



ÅRSREGNSKAPET FOR REGNSKAPSÅRET 2023 - GENERELL INFORMASJON

Enheten

Organisasjonsnummer: 994 900 544
Organisasjonsform: Aksjeselskap
Foretaksnavn: FORBERG INTERNATIONAL AS
Forretningsadresse: Fredrik Selmers vei 6
0663 OSLO

Regnskapsår

Årsregnskapets periode: 01.01.2023 - 31.12.2023

Konsern

Morselskap i konsern: Ja
Konsernregnskap lagt ved: Nei

Regnskapsregler

Regler for små foretak benyttet: Ja
Benyttet ved utarbeidelsen av årsregnskapet til selskapet: Regnskapslovens alminnelige regler

Årsregnskapet fastsatt av kompetent organ

Bekreftet av representant for selskapet: Vladimir Jozin
Dato for fastsettelse av årsregnskapet: 07.03.2024

Grunnlag for avgivelse

År 2023: Årsregnskapet er elektronisk innlevert
År 2022: Tall er hentet fra elektronisk innlevert årsregnskap fra 2023

Det er ikke krav til at årsregnskapet m.v. som sendes til Regnskapsregisteret er undertegnet. Kontrollen på at dette er utført ligger hos revisor/enhetens øverste organ. Sikkerheten ivaretas ved at innsender har rolle/rettighet for innsending av årsregnskapet via Altinn, og ved at det bekreftes at årsregnskapet er fastsatt av kompetent organ.

Brønnøysundregistrene, 02.07.2025



Resultatregnskap

Beløp i: NOK	Note	2023	2022
RESULTATREGNSKAP			
Inntekter			
Salgsinntekt	1, 2, 3	30 487 948	31 455 299
Sum inntekter		30 487 948	31 455 299
Kostnader			
Varekostnad	3, 4	20 158 190	24 013 884
Lønnskostnad	5	2 381 635	2 602 279
Annen driftskostnad	3, 5	7 355 241	4 894 009
Sum kostnader		29 895 066	31 510 172
Driftsresultat		592 882	-54 873
Finansinntekter og finanskostnader			
Inntekt på investering i annet foretak i samme konsern	6	1 134 180	
Renteinntekt fra foretak i samme konsern	7		
Annen renteinntekt		27 285	10 940
Annen finansinntekt	7	2 284 513	2 005 618
Sum finansinntekter		3 445 978	2 016 558
Rentekostnad til foretak i samme konsern	7		
Annen rentekostnad		445 774	217 207
Annen finanskostnad	7	2 075 678	945 307
Sum finanskostnader		2 521 452	1 162 514
Netto finans		924 525	854 044
Ordinært resultat før skattekostnad		1 517 407	799 171
Skattekostnad på resultat	8	88 182	183 867
Ordinært resultat etter skattekostnad		1 429 225	615 304
Årsresultat		1 429 225	615 304
Årsresultat etter minoritetsinteresser		1 429 225	615 304
Totalresultat		1 429 225	615 304



Resultatregnskap

Beløp i: NOK	Note	2023	2022
Overføringer og disponeringer			
Avgitt konsernbidrag		1 697 743	651 891
Avsatt til annen egenkapital		-268 518	-36 587
Sum overføringer og disponeringer	9	1 429 225	615 304



Balanse

Beløp i: NOK	Note	2023	2022
BALANSE - EIENDELER			
Anleggsmidler			
Immaterielle eiendeler			
Utsatt skattefordel	8	483 180	92 512
Sum immaterielle eiendeler		483 180	92 512
Finansielle anleggsmidler			
Investering i datterselskap	6	27 105	27 105
Investering i annet foretak i samme konsern	6		
Lån til foretak i samme konsern	3		
Investeringer i tilknyttet selskap	6		
Lån til tilknyttet selskap og felles kontrollert virksomhet	3		
Investeringer i aksjer og andeler	6		
Obligasjoner	6		
Andre langsiktige fordringer	6		
Sum finansielle anleggsmidler		27 105	27 105
Sum anleggsmidler		510 285	119 617
Omløpsmidler			
Varer			
Sum varer	4, 10	20 000	20 000
Fordringer			
Kundefordringer	3, 10	9 626 148	10 167 063
Andre kortsiktige fordringer		7 065 012	4 044 642
Konsernfordringer	3, 10		1 879 606
Sum fordringer		16 691 161	16 091 311
Bankinnskudd, kontanter og lignende			
Bankinnskudd, kontanter o.l.	11	92 709	81 606
Sum bankinnskudd, kontanter og lignende		92 709	81 606
Sum omløpsmidler		16 803 870	16 192 918
SUM EIENDELER		17 314 155	16 312 535



Balanse

Beløp i: NOK	Note	2023	2022
BALANSE - EGENKAPITAL OG GJELD			
Egenkapital			
Innskutt egenkapital			
Aksjekapital	9	400 000	400 000
Beholdning av egne aksjer	9		
Overkurs	9	887 743	1 567 754
Annen innskutt egenkapital	9		
Sum innskutt egenkapital		1 287 743	1 967 754
Opptjent egenkapital			
Annen egenkapital	9		
Udekket tap	9		411 493
Sum opptjent egenkapital			-411 493
Sum egenkapital		1 287 743	1 556 260
Gjeld			
Langsiktig gjeld			
Utsatt skatt	8		
Annen langsiktig gjeld			
Sum langsiktig gjeld		0	0
Kortsiktig gjeld			
Gjeld til kredittinstitusjoner	10		
Leverandørgjeld	3	1 909 849	2 959 783
Betalbar skatt	8		
Skyldig offentlige avgifter		159 648	109 322
Kortsiktig konserngjeld	3, 10	2 460 654	835 758
Annen kortsiktig gjeld	12	11 496 262	10 851 412
Sum kortsiktig gjeld		16 026 412	14 756 274
Sum gjeld		16 026 412	14 756 274
SUM EGENKAPITAL OG GJELD		17 314 155	16 312 535



Balanse

Beløp i: NOK	Note	2023	2022
---------------------	-------------	-------------	-------------



Brønnøysundregistrene

ÅRSREGNSKAP FOR REGNSKAPSÅRET 2023 - GENERELL INFORMASJON

Journalnummer: 2024 554863

Enheten

Organisasjonsnummer: 994 900 544
Organisasjonsform: Aksjeselskap
Foretaksnavn: FORBERG INTERNATIONAL AS
Forretningsadresse: Fredrik Selmers vei 6
0663 OSLO

Regnskapsår

Årsregnskapets periode: 01.01.2023 - 31.12.2023

Konsern

Morselskap i konsern: Ja
Konsernregnskap lagt ved: Nei

Regnskapsregler

Regler for små foretak benyttet: Ja
Benyttet ved utarbeidelsen av
årsregnskapet til selskapet: Regnskapslovens alminnelige regler

Årsregnskapet fastsatt av kompetent organ

Bekreftet av representant for selskapet: Vladimir Jozin
Dato for fastsettelse av årsregnskapet: 07.03.2024

Grunnlag for avgivelse

År 2023: Årsregnskap er elektronisk innlevert.
År 2022: Tall er hentet fra elektronisk innlevert årsregnskap fra 2023.

Det er ikke krav til at årsregnskapet m.v. som sendes til Regnskapsregisteret er undertegnet. Kontrollen på at dette er utført ligger hos revisor/enhetens øverste organ. Sikkerheten ivaretas ved at innsender har rolle/rettighet for innsending av årsregnskapet via Altinn, og ved at det bekreftes at årsregnskapet er fastsatt av kompetent organ.

Brønnøysundregistrene, 01.07.2024



Organisasjonsnr: 994 900 544
FORBERG INTERNATIONAL AS

RESULTATREGNSKAP

Beløp i: NOK	Note	2023	2022
RESULTATREGNSKAP			
Inntekter			
Salgsinntekt	1, 2, 3	30 487 948	31 455 299
Sum inntekter		30 487 948	31 455 299
Kostnader			
Varekostnad	3, 4	20 158 190	24 013 884
Lønnskostnad	5	2 381 635	2 602 279
Annen driftskostnad	3, 5	7 355 241	4 894 009
Sum kostnader		29 895 066	31 510 172
Driftsresultat		592 882	-54 873
Finansinntekter og finanskostnader			
Inntekt på investering i annet foretak i samme konsern	6	1 134 180	
Renteinntekt fra foretak i samme konsern	7		
Annen renteinntekt		27 285	10 940
Annen finansinntekt	7	2 284 513	2 005 618
Sum finansinntekter		3 445 978	2 016 558
Rentekostnad til foretak i samme konsern	7		
Annen rentekostnad		445 774	217 207
Annen finanskostnad	7	2 075 678	945 307
Sum finanskostnader		2 521 452	1 162 514
Netto finans		924 525	854 044
Ordinært resultat før skattekostnad		1 517 407	799 171
Skattekostnad på resultat	8	88 182	183 867
Ordinært resultat etter skattekostnad		1 429 225	615 304
Årsresultat		1 429 225	615 304
Årsresultat etter minoritetsinteresser		1 429 225	615 304
Totalresultat		1 429 225	615 304
Overføringer og disponeringer			
Avgitt konsernbidrag		1 697 743	651 891
Avsatt til annen egenkapital		-268 518	-36 587



Sum overføringer og disponeringer	9	1 429 225	615 304
--------------------------------------	---	-----------	---------



Organisasjonsnr: 994 900 544
FORBERG INTERNATIONAL AS

BALANSE

Beløp i: NOK	Note	2023	2022
BALANSE - EIENDELER			
Anleggsmidler			
Immaterielle eiendeler			
Utsatt skattefordel	8	483 180	92 512
Sum immaterielle eiendeler		483 180	92 512
Finansielle anleggsmidler			
Investering i datterselskap	6	27 105	27 105
Investering i annet foretak i samme konsern	6		
Lån til foretak i samme konsern	3		
Investeringer i tilknyttet selskap	6		
Lån til tilknyttet selskap og felles kontrollert virksomhet	3		
Investeringer i aksjer og andeler	6		
Obligasjoner	6		
Andre langsiktige fordringer	6		
Sum finansielle anleggsmidler		27 105	27 105
Sum anleggsmidler		510 285	119 617
Omløpsmidler			
Varer			
Sum varer	4, 10	20 000	20 000
Fordringer			
Kundefordringer	3, 10	9 626 148	10 167 063
Andre kortsiktige fordringer		7 065 012	4 044 642
Konsernfordringer	3, 10		1 879 606
Sum fordringer		16 691 161	16 091 311
Bankinnskudd, kontanter og lignende			
Bankinnskudd, kontanter o. l.	11	92 709	81 606
Sum bankinnskudd, kontanter og lignende		92 709	81 606
Sum omløpsmidler		16 803 870	16 192 918
SUM EIENDELER		17 314 155	16 312 535



BALANSE - EGENKAPITAL OG GJELD

Egenkapital

Innskutt egenkapital

Aksjekapital	9	400 000	400 000
Beholdning av egne aksjer	9		
Overkurs	9	887 743	1 567 754
Annen innskutt egenkapital	9		
Sum innskutt egenkapital		1 287 743	1 967 754

Opptjent egenkapital

Annen egenkapital	9		
Udekket tap	9		411 493
Sum opptjent egenkapital			-411 493

Sum egenkapital 1 287 743 1 556 260

Gjeld

Langsiktig gjeld

Utsatt skatt	8		
Annen langsiktig gjeld			
Sum langsiktig gjeld		0	0

Kortsiktig gjeld

Gjeld til kredittinstitusjoner	10		
Leverandørgjeld	3	1 909 849	2 959 783
Betalbar skatt	8		
Skyldig offentlige avgifter		159 648	109 322
Kortsiktig konserngjeld	3, 10	2 460 654	835 758
Annen kortsiktig gjeld	12	11 496 262	10 851 412
Sum kortsiktig gjeld		16 026 412	14 756 274

Sum gjeld 16 026 412 14 756 274

SUM EGENKAPITAL OG GJELD 17 314 155 16 312 535



Organisasjonsnr: 994 900 544
FORBERG INTERNATIONAL AS

NOTEOPPLYSNINGER - SELSKAP - alle poster oppgitt i hele tall

Note
5

Antall årsverk i regnskapsåret
2.00

<u>Sum</u>	<u>Beløp</u>
<u>Balanseført verdi 31.12.</u>	<u>Varige driftsmidler Immaterielle eiend.</u>

Konsernregnskap

Morselskapet sitt navn

Forretningskontor for morselskapet

Begrunnelse for at datterselskap er utelatt fra konsolideringen

<u>Samlet beløp - tilknyttet selskap</u>	<u>Årets</u>	<u>Fjorårets</u>
--	--------------	------------------

<u>Samlet beløp - foretak i samme konsern</u>	<u>Årets</u>	<u>Fjorårets</u>
---	--------------	------------------

<u>Samlet beløp - foretak i samme konsern</u>	<u>Årets</u>	<u>Fjorårets</u>
---	--------------	------------------

<u>Samlet beløp - felles kontrollert virksomhet</u>	<u>Årets</u>	<u>Fjorårets</u>
---	--------------	------------------

<u>Pantstillelse</u>	<u>Beløp</u>
----------------------	--------------

<u>Beholdning av egne aksjer</u>	<u>Antall</u>	<u>Pålydende</u>	<u>Andel av aksjek.</u>
----------------------------------	---------------	------------------	-------------------------



 Admincontrol

List of Signatures Page 1/1

2023 Forberg International AS 04.03.24.pdf

Name	Method	Signed at
Jozin, Vladimir	BANKID	2024-03-06 11:26 GMT+01
Spydevold, Steinar Baard	BANKID	2024-03-04 15:02 GMT+01
Hardersen, Rune Steve	BANKID	2024-03-04 14:27 GMT+01



This file is sealed with a digital signature. The seal is a guarantee for the authenticity of the document.

External reference: 75BAE09D81CC41A1A562C819CCDB67FA



Årsregnskap 2023 Forberg International AS

Styrets oppsummering
Resultatregnskap
Balanse
Kontantstrøm
Noter til regnskapet

Org.nr.: 994 900 544



This file is sealed with a digital signature.
The seal is a guarantee for the authenticity
of the document.

Document ID:
75BAE09D81CC41A1A562C819CCDB67FA



Styrets oppsummering 2023 for Forberg International AS

Virksomhetens art og hvor den drives

Forberg International AS (FI) sin virksomhet omfatter utvikling, konstruksjon og tilvirkning av industrielle blandere, tørkere, kjølere og «vacuum coatere», under merkevarenavnet Forberg. Virksomheten drives fra leide lokaler i Oslo, og er et heleid datterselskap av Skala Gruppen AS. Forberg International eier og driver Forberg Production SIA (FP), som har sin virksomhet registrert i Latvia og drives fra leide lokaler i Riga. Forberg Production utfører konstruksjonsarbeid, gjennomfører produksjonsoppfølging av solgte maskiner og prosjekter, samt bistår FI i realisering av prosjekter og idriftsettelse hos kunder.

Økonomisk rapport og fortsatt drift

2023 var året dominert av global økonomisk/finansiell krise. Det gjenspeiles i vår virksomhet gjennom betydelig lavere antall forespørsler og bestillinger gjennom hele året. De første 9 månedene solgte vi kun én laboratorievekt RVC (F-6-RVC) og reservedeler. Situasjonen ble bedre mot slutten av året og vi solgte 6 maskiner til kunder i USA, Skandinavia og India. Denne positive markedstrenden fortsetter i 2024.

I henhold til våre strategiske beslutninger fokuserte vi også på samarbeid med store selskaper med internasjonal dekning og våre agenter i forskjellige regioner i verden.

Forberg endte med et driftsresultat i 2023 på kr 592 882, mot kr -54 873 i 2022, og et resultat før skatt i 2023 på kr 1 517 407 mot kr 799 171 i 2022.

Selskapets likviditet er tilfredsstillende. Omsetningen i selskapet gikk ned i forhold til 2022, men resultatet ved utgangen av 2023 var bedre enn i 2022. Det skyldes god ordresreserve overført fra 2022. Vi klarte også å sikre oss god ordresreserve for 2024. På grunn av redusert ordrevolum i løpet av året, måtte vi i siste kvartal av 2023 redusere kapasiteten i Forberg Production SIA med 2,5 årsverk. Dette hjalp oss med å sikre viktige ressurser og bedriftssikkerhet.

Kvaliteten på produktene våre og produksjonsprosessen fortsetter å være i fokus, så vi startet med implementering av QA-system i både Forberg International og Production. Dette har og vil bidra positivt for FI's evne til å holde et kostnadsnivå som konkurrerer internasjonalt. Styret mener regnskapet gir et rettviseende bilde av selskapets økonomiske situasjon og bekrefter at regnskapet er basert på forutsetningene om videre drift.

Etter balansedagen er det besluttet å ta ut et utbytte fra Forberg Productions på EUR 80 000, da selskapet har levert et særdeles godt resultat for 2023, på EUR 112 310.

I samsvar med regnskapslovens § 3-3 bekreftes det at forutsetningen om fortsatt drift er til stede og at denne forutsetningen er lagt til grunn ved utarbeidelsen av regnskapet.

FoU, arbeidsmiljø, ytre miljø, likestilling:

Forberg International har i regnskapsåret sysselsatt 2,0 årsverk, uten sykefravær. Etter styrets oppfatning forurenser selskapets drift det ytre miljø i minimal grad. Selskapet har som mål å være en arbeidsplass der det råder full likestilling mellom kvinner og menn.



This file is sealed with a digital signature.
The seal is a guarantee for the authenticity
of the document.

Document ID:
75BAE09D81CC41A1A562C819CCDB67FA

**Årsresultat og disponeringer:**

Styret foreslå at årsresultat på kr 1 429 225 disponeres på følgende måte:

Disponering	Beløp
Avsatt til konsernbidrag	1 697 743
Til annen egenkapital	-268 518
Sum disponert	1 429 225

Oslo, 04.03.2024

Styret i Forberg International AS

Steinar Baard Spydevold
styreleder

Rune Steve Hardersen
styremedlem

Vladimir Jozin
daglig leder



This file is sealed with a digital signature.
The seal is a guarantee for the authenticity
of the document.

Document ID:
75BAE09D81CC41A1A562C819CCDB67FA



Resultatregnskap Forberg International AS

Driftsinntekter og driftskostnader	Note	2023	2022
Salgsinntekt	1, 2, 3	30 487 948	31 455 299
Sum driftsinntekter		30 487 948	31 455 299
Varekostnad	3, 4	20 158 190	24 013 884
Lønnskostnad	5	2 381 635	2 602 279
Annen driftskostnad	3, 5	7 355 241	4 894 009
Sum driftskostnader		29 895 066	31 510 172
Driftsresultat		592 882	-54 873
Finansinntekter og finanskostnader			
Inntekt på investering i annet foretak i samme konsern	6	1 134 180	0
Annen renteinntekt		27 285	10 940
Annen finansinntekt	7	2 284 513	2 005 618
Annen rentekostnad		445 774	217 207
Annen finanskostnad	7	2 075 678	945 307
Resultat av finansposter		924 525	854 044
Resultat før skattekostnad		1 517 407	799 171
Skattekostnad på resultat	8	88 182	183 867
Resultat		1 429 225	615 304
Årsresultat		1 429 225	615 304
Overføringer			
Avsatt konsernbidrag		1 697 743	651 891
Avsatt til annen egenkapital		-268 518	-36 587
Sum overføringer	9	1 429 225	615 304



This file is sealed with a digital signature.
The seal is a guarantee for the authenticity
of the document.

Document ID:
75BAE09D81CC41A1A562C819CCDB67FA

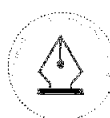


Balanse Forberg International AS

Eiendeler	Note	2023	2022
Anleggsmidler			
Immaterielle eiendeler			
Utsatt skattefordel	8	483 180	92 512
Sum immaterielle eiendeler		483 180	92 512
Finansielle anleggsmidler			
Investeringer i datterselskap	6	27 105	27 105
Sum finansielle anleggsmidler		27 105	27 105
Sum anleggsmidler		510 285	119 617
Omløpsmidler			
Varer	4, 10	20 000	20 000
Fordringer			
Kundefordringer	3, 10	9 626 148	10 167 063
Fordringer på selskap i samme konsern	3, 10	0	1 879 606
Andre kortsiktige fordringer		7 065 012	4 044 642
Sum fordringer		16 691 161	16 091 311
Bankinnskudd, kontanter o.l.	11	92 709	81 606
Sum omløpsmidler		16 803 870	16 192 918
Sum eiendeler		17 314 155	16 312 535

Forberg International AS

Side 5



This file is sealed with a digital signature.
The seal is a guarantee for the authenticity
of the document.

Document ID:
75BAE09D81CC41A1A562C819CCDB67FA



Balanse
Forberg International AS

Egenkapital og gjeld	Note	2023	2022
Innskutt egenkapital			
Aksjekapital	9	400 000	400 000
Overkurs	9	887 743	1 567 754
Sum innskutt egenkapital		1 287 743	1 967 754
Opptjent egenkapital			
Udekket tap	9	0	-411 493
Sum opptjent egenkapital		0	-411 493
Sum egenkapital		1 287 743	1 556 260
Gjeld			
Kortsiktig gjeld			
Leverandørgjeld	3	1 909 849	2 959 783
Skyldig offentlige avgifter		159 648	109 322
Gjeld til selskap i samme konsern	3, 10	2 460 654	835 758
Annen kortsiktig gjeld	12	11 496 262	10 851 412
Sum kortsiktig gjeld		16 026 412	14 756 274
Sum gjeld		16 026 412	14 756 274
Sum egenkapital og gjeld		17 314 155	16 312 535

Oslo, 04.03.2024
Styret i Forberg International AS

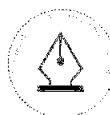
Steinar Baard Spydevold
styreleder

Rune Steve Hardersen
styremedlem

Vladimir Jozin
daglig leder

Forberg International AS

Side 6



This file is sealed with a digital signature.
The seal is a guarantee for the authenticity
of the document.

Document ID:
75BAE09D81CC41A1A562C819CCDB67FA



Indirekte kontantstrøm Forberg International AS

	Note	2023	2022
Kontantstrømmer fra operasjonelle aktiviteter			
Resultat før skattekostnad		1 517 407	799 171
Endring i kundefordringer		540 915	-7 560 400
Endring i leverandørgjeld		-1 049 933	2 718 117
Endring i andre tidsavgrensingsposter		-984 360	-1 640 307
Netto kontantstrøm fra operasjonelle aktiviteter		24 029	-5 683 419
Kontantstrømmer fra finansieringsaktiviteter			
Netto endring i konsernkonto		2 163 667	6 896 184
Utbetalinger av konsernbidrag		2 176 594	1 223 478
Netto kontantstrøm fra finansieringsaktiviteter		-12 927	5 672 706
Netto endring i kontanter og kontantekvivalenter		11 102	-10 713
Beh. av kont. og kontantekvivalenter ved per. begynnel		81 606	92 320
Beh. av kont. og kontantekvivalenter ved per. slutt		92 709	81 607



This file is sealed with a digital signature.
The seal is a guarantee for the authenticity
of the document.

Document ID:
75BAE09D81CC41A1A562C819CCDB67FA

Noter til regnskapet 2023

Regnskapsprinsipper

Grunnleggende prinsipper - vurdering og klassifisering - andre forhold

Årsregnskapet består av resultatregnskap, balanse, kontantstrømpoppstilling og noteopplysninger og er avlagt etter reglene for små foretak.

Årsregnskapet er basert på de grunnleggende prinsipper om historisk kost, sammenlignbarhet, fortsatt drift, kongruens og forsiktighet. Transaksjoner regnskapsføres til verdien av vederlaget på transaksjonstidspunktet.

Eiendeler/gjeld som knytter seg til varekretsløpet og poster som forfaller til betaling innen ett år etter balansedagen er klassifisert som omløpsmidler/kortsiktig gjeld. Omløpsmidler vurderes til laveste verdi av anskaffelseskost og virkelig verdi. Virkelig verdi er definert som antatt fremtidig salgspris redusert med forventede salgskostnader. Andre eiendeler er klassifisert som anleggsmidler. Kortsiktig gjeld balanseføres til nominelt beløp på opptakstidspunktet.

Konsernforhold

Forberg International AS er et heleid datterselskap av Skala Gruppen AS med hovedkontor i Oslo. Konsernregnskapet utleveres på forespørsel til Skala Gruppen AS.

Regnskapsprinsipper for vesentlige regnskapsposter

Inntektsføringstidspunkt

Inntekt resultatføres når den er opptjent. Inntektsføring skjer på leveringstidspunktet ved salg av varer og tjenester. For anleggskontrakter anvendes løpende inntektsføring (se nedenfor).

Kostnadsføringstidspunkt/sammenstilling

Utgifter sammenstilles og kostnadsføres samtidig med de inntekter utgiftene kan henføres til. Utgifter som ikke kan henføres direkte til inntekter kostnadsføres når de påløper.

Aksjer i datterselskaper og tilknyttede selskaper

Aksjer i datterselskaper og tilknyttede selskaper er bokført etter kostmetoden.

Valuta

Pengeposter i utenlandsk valuta er vurdert til kursen ved regnskapsårets slutt.

Anleggskontrakter

En stor del av selskapets virksomhet består av anleggskontrakter som løper over flere regnskapsperioder. Fakturering skjer normalt i takt med utførelsen av arbeidet. For prosjekter anvendes løpende inntektsføring. Dette innebærer at inntektsføring skjer i henhold til fullføringsgraden etter hvert som arbeidet utføres. Opparbeidet andel av prosjektets fortjeneste tas til inntekt. For prosjekter som forventes å gi tap, kostnadsføres hele det forventede tapet.

Fordringer

Fordringer er oppført til pålydende med fradrag for forventet tap.



Noter til regnskapet 2023

Utsatt skatt og skattekostnad

Utsatt skatt beregnes på bakgrunn av midlertidige forskjeller mellom regnskapsmessige og skattemessige verdier ved utgangen av regnskapsåret. Ved beregningen benyttes nominell skattesats. Positive og negative forskjeller vurderes mot hverandre innenfor samme tidsintervall. Netto utsatt skattefordel balanseføres i den grad det er sannsynlig at denne kan bli nyttiggjort. Årets skattekostnad består av endringer i utsatt skatt og utsatt skattefordel samt betalbar skatt for inntektsåret.

Kontantstrømoppstilling

Kontantstrømoppstillingen er utarbeidet etter den indirekte metode. Kontanter og kontantekvivalenter omfatter kontanter og bankinnskudd. Klassifisering av innestående på konsernkonto er endret fra presentasjon som bankinnskudd eller gjeld til kredittinstitusjoner til fordring eller gjeld mot selskap i samme konsern. Sammenligningstall er omarbeidet.

Bruk av estimater

Utarbeidelsen av årsregnskapet i henhold til god regnskapsskikk forutsetter at ledelsen benytter estimater og forutsetninger som påvirker resultatregnskapet og verdsettelsen av eiendeler og gjeld, samt opplysninger om usikre eiendeler og forpliktelser på balansedagen. Betingede tap som er sannsynlige og kvantifiserbare kostnadsføres løpende.

Note 1 Salgsinntekter

Per virksomhetsområde	2023	2022
Industrielle blandere	30 487 948	31 455 299
Annen inntekt	0	0
Sum	30 487 948	31 455 299
Geografisk fordeling	2023	2022
Norge	1 753 316	868 457
Europa	8 175 235	11 451 750
Øvrige verden	20 559 397	19 135 092
Sum	30 487 948	31 455 299



Noter til regnskapet 2023

Note 2 Langsiktige tilvirkningskontrakter

Igangværende langsiktige tilvirkningskontrakter	2023	2022
Inntektsført på igangværende anleggskontrakter	0	0
Påløpte kostnader knyttet til opptjent inntekt / tapsavsetninger	0	0
Estimert fortjeneste	0	0
Estimert gjenværende produksjon på tapsprosjekter	0	0
Opptjent ikke fakturerte inntekter på igangværende anleggskontrakter inkludert i kundefordringer	1 373 684	4 834 879
Forskuddsfakturert produksjon inkludert i annen kortsiktig gjeld	3 935 581	7 512 120
Kundefordringer der betaling er utsatt ihht kontrakt	0	0

Note 3 Mellomværende med selskap i samme konsern

Fordringer	2023	2022
Konsernkonto	0	1 879 606
Sum	0	1 879 606
Gjeld	2023	2022
Leverandørgjeld	1 918 789	2 822 303
Konsernbidrag / konsernkonto	284 061	835 758
Sum	2 202 850	3 658 061

Transaksjonene gjelder ordinære kjøp og salg av varer og tjenester til markedspriser. Salg av varer og tjenester utgjør kr 990 979, og kjøp av vare utgjør kr 23 163 399 og andre driftskostnader kr 4 649 194 fra konsernselskaper i 2023.

Skala Gruppen AS er innehaver av ordningen. Selskapet er solidarisk ansvarlig for de trekk konsernet har gjort i konsernkontoordningen. Solidaransvaret er begrenset oppad til kr 5 000 000.

Selskapets likvider eller trekk på konsernkontoordningen er presentert som fordring eller gjeld til Skala Gruppen AS.

Det er knyttet flere covenants krav til konsernkontoordningen, blant annet stiller banken krav til egenkapitalandel og resultat i konsernet. Pr 31.12.2023 var disse kravene oppfylt.





Noter til regnskapet 2023

Note 4 Varer

	2023	2022
Egentilvirkede ferdigvarer	20 000	20 000
Sum	20 000	20 000

Note 5 Lønnskostnader, antall ansatte, godtgjørelser, lån til ansatte m

Lønnskostnader	2023	2022
Lønninger	1 710 789	1 936 112
Arbeidsgiveravgift	326 459	324 045
Pensjonskostnader	105 182	111 094
Andre ytelser	239 204	231 028
Sum	2 381 635	2 602 279

Gjennomsnittlig antall årsverk sysselsatt i regnskapsåret 2 2

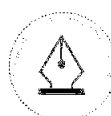
Ytelser til ledende personer	Daglig leder	Styret
Lønn	1 185 515	0
Annen godtgjørelse	63 771	0
Sum	1 249 286	0

Pensjonsforpliktelser

Selskapet er pliktig til å ha tjenstepensjonsordning etter lov om obligatorisk tjenstepensjon. Selskapets pensjonsordninger tilfredsstiller kravene i denne lov. Pensjonsordningen er innskuddsbasert med 5% tilskudd av avtalt lønn mellom 0 G til 7,1 G og 8% av lønn mellom 7,1 G til 12 G. Pensjonsordningen gjelder for alle ansatte.

Kostnadsført honorar til revisor for 2023 utgjør kr 116 081,- eksl.mva.

Lovpålagt revisjon	98 625
Andre tjenester	17 456
Sum honorar til revisor	116 081



This file is sealed with a digital signature. The seal is a guarantee for the authenticity of the document.

Document ID:
75BAE09D81CC41A1A562C819CCDB67FA



Noter til regnskapet 2023

Note 6 Andre langsiktige aksjer og andeler

Selskap	Forretnings- kontor	Eierandel	Balanseført verdi
Forberg Production SIA	Latvia	100 %	27 105
Balanseført verdi 31.12			27 105

Det ble i 2023 utbetalt utbytte fra Forberg Produccion SIA på kr 1 134 180, (EUR 100.000).

Note 7 Spesifikasjon av finansinntekter og finanskostnader

Finansinntekter	2023	2022
Aksjeutbytte	1 134 180	0
Annen renteinntekt	27 285	10 940
Annen finansinntekt	254	0
Valutagevinst (Agio)	2 284 259	2 005 618
Sum finansinntekter	3 445 978	2 016 558
Finanskostnader	2023	2022
Annen rentekostnad	439 499	210 399
Annen finanskostnad	35 988	33 212
Valutatap (Disagio)	2 045 965	918 904
Sum finanskostnader	2 521 452	1 162 514



This file is sealed with a digital signature.
The seal is a guarantee for the authenticity
of the document.

Document ID:
75BAE09D81CC41A1A562C819CCDB67FA



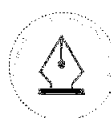
Noter til regnskapet 2023

Note 8 Skatt

Årets skattekostnad	2023	2022
Resultatført skatt på ordinært resultat:		
Betalbar skatt	478 850	183 867
Endring i utsatt skattefordel	-390 668	0
Skattekostnad ordinært resultat	88 182	183 867
Skattepliktig inntekt:		
Resultat før skatt	1 517 407	799 171
Permanente forskjeller	-1 116 575	36 588
Endring i midlertidige forskjeller	1 775 761	0
Avgitt konsernbidrag	-2 176 593	-835 758
Skattepliktig inntekt	0	0
Betalbar skatt i balansen:		
Betalbar skatt på årets resultat	478 850	0
Betalbar skatt på avgitt konsernbidrag	-478 850	0
Sum betalbar skatt i balansen	0	0

Skatteeffekten av midlertidige forskjeller som har gitt opphav til utsatt skatt og utsatte skattefordeler, spesifisert på typer av midlertidige forskjeller

	2023	2022	Endring
Varebeholdning	-84 511	-84 511	0
Fordringer	-496 000	-36 000	460 000
Avsetninger mv	-1 615 761	-300 000	1 315 761
Sum	-2 196 272	-420 511	1 775 761
Grunnlag for utsatt skattefordel	-2 196 272	-420 511	1 775 761
Utsatt skattefordel (22 %)	-483 180	-92 512	390 667



This file is sealed with a digital signature.
The seal is a guarantee for the authenticity
of the document.

Document ID:
75BAE09D81CC41A1A562C819CCDB67FA



Noter til regnskapet 2023

Note 9 Egenkapital

	Aksjekapital	Overkurs	Udekket tap	Sum egenkapital
Pr. 01.01	400 000	1 567 754	-411 493	1 556 260
Andre endringer utbytte		-411 493	411 493	0
Avgitt konsernbidrag		-1 697 743	0	-1 697 743
Årets resultat		1 429 225	0	1 429 225
Pr 31.12	400 000	887 743	0	1 287 743

Aksjekapitalen er på kr 400 000, fordelt på 400 000 aksjer med pålydende kr 1.

Aksjonær

Samtlige aksjer eies av Skala Gruppen AS. Alle aksjene tilhører samme aksjeklasse og har samme rettigheter.

Note 10 Pantestillelser

Forberg International AS er tilknyttet konsernkontosystemet til Skala Gruppen AS i Danske Bank med felles kassakreditt og garantiramme. Selskapets bankforbindelse har pant i varelager, kundefordringer og driftsløsøre til en verdi av kr 40 000 000 pr aktivaklasse, for hele konsernet.

Selskapet har stilt garantier i forbindelse med anleggskontrakter med til sammen kr 2 206 881 pr. 31.12.2023.

	2023	2022
Varebeholdning	20 000	20 000
Kundefordringer	8 252 464	5 332 184
Sum	8 272 464	5 352 184

Note 11 Bankinnskudd

	2023	2022
Bundne skattetrekkmidler	92 709	81 606

Note 12 Garanti og servicearbeid

Selskapet har en generell avsetning for garanti og servicearbeid på kr 1 615 761.



This file is sealed with a digital signature.
The seal is a guarantee for the authenticity
of the document.

Document ID:
75BAE09D81CC41A1A562C819CCDB67FA



BDO AS
Munkedamsveien 45
Postboks 1704 Vika
0121 Oslo

Uavhengig revisors beretning

Til generalforsamlingen i Forberg International AS

Konklusjon

Vi har revidert årsregnskapet til Forberg International AS.

Årsregnskapet består av:

- Balanse per 31. desember 2023
- Resultatregnskap for 2023
- Noter til årsregnskapet, herunder et sammendrag av viktige regnskapsprinsipper.

Etter vår mening:

- Oppfyller årsregnskapet gjeldende lovkrav, og
- Gir årsregnskapet et rettviseende bilde av selskapets finansielle stilling per 31. desember 2023 og av dets resultater for regnskapsåret avsluttet per denne datoen i samsvar med regnskapslovens regler og god regnskapspraksis i Norge.

Grunnlag for konklusjonen

Vi har gjennomført revisjonen i samsvar med International Standards on Auditing (ISA-ene). Våre oppgaver og plikter i henhold til disse standardene er beskrevet nedenfor under Revisors oppgaver og plikter ved revisjonen av årsregnskapet. Vi er uavhengige av selskapet i samsvar med kravene i relevante lover og forskrifter i Norge og International Code of Ethics for Professional Accountants (inkludert internasjonale uavhengighetsstandarder) utstedt av International Ethics Standards Board for Accountants (IESBA-reglene), og vi har overholdt våre øvrige etiske forpliktelser i samsvar med disse kravene. Innhentet revisjonsbevis er etter vår vurdering tilstrekkelig og hensiktsmessig som grunnlag for vår konklusjon.

Annen informasjon

Styret og daglig leder (ledelsen) er ansvarlig for annen informasjon. Annen informasjon består av styrets oppsummering. Vår konklusjon om årsregnskapet ovenfor dekker ikke annen informasjon.

I forbindelse med revisjonen av årsregnskapet er det vår oppgave å lese annen informasjon. Formålet er å vurdere hvorvidt det foreligger vesentlig inkonsistens mellom annen informasjon og årsregnskapet og den kunnskap vi har opparbeidet oss under revisjonen av årsregnskapet, eller hvorvidt informasjon i annen informasjon ellers fremstår som vesentlig feil. Vi har plikt til å rapportere dersom annen informasjon fremstår som vesentlig feil. Vi har ingenting å rapportere i så henseende.

Styret og daglig leders ansvar for årsregnskapet

Styret og daglig leder (ledelsen) er ansvarlig for å utarbeide årsregnskapet og for at det gir et rettviseende bilde i samsvar med regnskapslovens regler og god regnskapspraksis i Norge. Ledelsen er også ansvarlig for slik intern kontroll som den finner nødvendig for å kunne utarbeide et årsregnskap som ikke inneholder vesentlig feilinformasjon, verken som følge av misligheter eller utilsiktede feil.



Ved utarbeidelsen av årsregnskapet må ledelsen ta standpunkt til selskapets evne til fortsatt drift og opplyse om forhold av betydning for fortsatt drift. Forutsetningen om fortsatt drift skal legges til grunn for årsregnskapet så lenge det ikke er sannsynlig at virksomheten vil bli avviklet.

Revisors oppgaver og plikter ved revisjonen av årsregnskapet

Vårt mål er å oppnå betryggende sikkerhet for at årsregnskapet som helhet ikke inneholder vesentlig feilinformasjon, verken som følge av misligheter eller utilsiktede feil, og å avgi en revisjonsberetning som inneholder vår konklusjon. Betryggende sikkerhet er en høy grad av sikkerhet, men ingen garanti for at en revisjon utført i samsvar med ISA-ene, alltid vil avdekke vesentlig feilinformasjon. Feilinformasjon kan oppstå som følge av misligheter eller utilsiktede feil. Feilinformasjon er å anse som vesentlig dersom den enkeltvis eller samlet med rimelighet kan forventes å påvirke de økonomiske beslutningene som brukerne foretar på grunnlag av årsregnskapet.

For videre beskrivelse av revisors oppgaver og plikter vises det til:
<https://revisorforeningen.no/revisjonsberetninger>

Oslo, 08. mars 2024
BDO AS

Alexander Bronken
statsautorisert revisor
(elektronisk signert)

Penneo DokumentID: UYQ1U-FLOZ-S47J-T4E2S-WST18-QBMPF



PENNEO

Signaturene i dette dokumentet er juridisk bindende. Dokument signert med "Penneo™ - sikker digital signatur". De signerende parter sin identitet er registrert, og er listet nedenfor.

"Med min signatur bekrefter jeg alle datoer og innholdet i dette dokument."

Alexander Bronken

Partner

På vegne av: BDO AS

Serienummer: 9578-5995-4-757407

IP: 188.95.xxx.xxx

2024-03-10 12:46:14 UTC



Penneo DokumentID: UVQ1U-FLFOZ-S47J-T4E2S-WST1E8-QBMPF

Dokumentet er signert digitalt, med **Penneo.com**. Alle digitale signatur-data i dokumentet er sikret og validert av den datamaskin-utregnede hash-verdien av det opprinnelige dokument. Dokumentet er låst og tids-stemplet med et sertifikat fra en betrodd tredjepart. All kryptografisk bevis er integrert i denne PDF, for fremtidig validering (hvis nødvendig).

Hvordan bekrefter at dette dokumentet er originalen?

Dokumentet er beskyttet av ett Adobe CDS sertifikat. Når du åpner dokumentet i

Adobe Reader, skal du kunne se at dokumentet er sertifisert av **Penneo e-signature service <penneo@penneo.com>**. Dette garanterer at innholdet i dokumentet ikke har blitt endret.

Det er lett å kontrollere de kryptografiske beviser som er lokalisert inne i dokumentet, med Penneo validator - <https://penneo.com/validator>