



ÅRSREGNSKAPET FOR REGNSKAPSÅRET 2024 - GENERELL INFORMASJON

Enheten

Organisasjonsnummer: 997 711 327
Organisasjonsform: Aksjeselskap
Foretaksnavn: HOLMAR EIENDOMSUTVIKLING AS
Forretningsadresse: Vognveien Ørn
2072 DAL

Regnskapsår

Årsregnskapets periode: 01.01.2024 - 31.12.2024

Konsern

Morselskap i konsern: Nei

Regnskapsregler

Regler for små foretak benyttet: Ja
Benyttet ved utarbeidelsen av årsregnskapet til selskapet: Regnskapslovens alminnelige regler

Årsregnskapet fastsatt av kompetent organ

Bekreftet av representant for selskapet: Magny Sofie Almeli
Dato for fastsettelse av årsregnskapet: 26.03.2025

Grunnlag for avgivelse

År 2024: Årsregnskapet er elektronisk innlevert
År 2023: Tall er hentet fra elektronisk innlevert årsregnskap fra 2024

Det er ikke krav til at årsregnskapet m.v. som sendes til Regnskapsregisteret er undertegnet. Kontrollen på at dette er utført ligger hos revisor/enhetens øverste organ. Sikkerheten ivaretas ved at innsender har rolle/rettighet for innsending av årsregnskapet via Altinn, og ved at det bekreftes at årsregnskapet er fastsatt av kompetent organ.

Brønnøysundregistrene, 14.04.2026



Resultatregnskap

Beløp i: NOK	Note	2024	2023
RESULTATREGNSKAP			
Kostnader			
Lønnskostnad	1		
Annen driftskostnad		15 883	16 964
Sum kostnader		15 883	16 964
Driftsresultat		-15 883	-16 964
Finansinntekter og finanskostnader			
Renteinntekt fra foretak i samme konsern		27 420	35 175
Annen renteinntekt		22 770	4
Sum finansinntekter		50 190	35 179
Rentekostnad til foretak i samme konsern			9 103
Annen rentekostnad		47	
Sum finanskostnader		47	9 103
Netto finans		50 143	26 076
Ordinært resultat før skattekostnad		34 260	9 112
Skattekostnad på resultat	2	7 548	-2 395
Ordinært resultat etter skattekostnad		26 712	11 507
Årsresultat	3	26 712	11 507
Årsresultat etter minoritetsinteresser		26 712	11 507
Totalresultat		26 712	11 507
Overføringer og disponeringer			
Udekket tap		26 712	11 507
Sum overføringer og disponeringer		26 712	11 507



Balanse

Beløp i: NOK	Note	2024	2023
BALANSE - EIENDELER			
Anleggsmidler			
Immaterielle eiendeler			
Utsatt skattefordel	2		
Finansielle anleggsmidler			
Lån til foretak i samme konsern			1 207 688
Investeringer i aksjer og andeler		20 000	20 000
Sum finansielle anleggsmidler		20 000	1 227 688
Sum anleggsmidler		20 000	1 227 688
Omløpsmidler			
Varer			
Fordringer			
Andre kortsiktige fordringer		924	136
Sum fordringer		924	136
Investeringer			
Aksjer og andeler i foretak i samme konsern	4		
Bankinnskudd, kontanter og lignende			
Bankinnskudd, kontanter o.l.		926 965	4 273
Sum bankinnskudd, kontanter og lignende		926 965	4 273
Sum omløpsmidler		927 889	4 409
SUM EIENDELER		947 889	1 232 097
BALANSE - EGENKAPITAL OG GJELD			
Egenkapital			
Innskutt egenkapital			
Aksjekapital	5	100 000	100 000



Balanse

Beløp i: NOK	Note	2024	2023
Beholdning av egne aksjer	5		
Overkurs		2 118	2 118
Sum innskutt egenkapital		102 118	102 118
Opptjent egenkapital			
Annen egenkapital	6	914 560	914 560
Udekket tap		82 759	109 471
Sum opptjent egenkapital		831 801	805 089
Sum egenkapital	3	933 919	907 207
Gjeld			
Langsiktig gjeld			
Utsatt skatt	2		
Annen langsiktig gjeld			
Sum langsiktig gjeld		0	0
Kortsiktig gjeld			
Konvertible lån			320 400
Leverandørgjeld		5 000	1 063
Betalbar skatt	2	7 548	2 005
Kortsiktig konserngjeld		1 422	1 422
Sum kortsiktig gjeld		13 970	324 890
Sum gjeld		13 970	324 890
SUM EGENKAPITAL OG GJELD		947 889	1 232 097



Brønnøysundregistrene

ÅRSREGNSKAP FOR REGNSKAPSÅRET 2024 - GENERELL INFORMASJON

Journalnummer: 2025 368052

Enheten

Organisasjonsnummer: 997 711 327
Organisasjonsform: Aksjeselskap
Foretaksnavn: HOLMAR EIENDOMSUTVIKLING AS
Forretningsadresse: Vognveien Ørn
2072 DAL

Regnskapsår

Årsregnskapets periode: 01.01.2024 - 31.12.2024

Konsern

Morselskap i konsern: Nei

Regnskapsregler

Regler for små foretak benyttet: Ja
Benyttet ved utarbeidelsen av
årsregnskapet til selskapet: Regnskapslovens alminnelige regler

Årsregnskapet fastsatt av kompetent organ

Bekreftet av representant for selskapet: Magny Sofie Almeli
Dato for fastsettelse av årsregnskapet: 26.03.2025

Revisjon

Selskapet har besluttet at årsregnskapet
ikke skal revideres: Ja

Grunnlag for avgivelse

År 2024: Årsregnskap er elektronisk innlevert.
År 2023: Tall er hentet fra elektronisk innlevert årsregnskap fra 2024.

Det er ikke krav til at årsregnskapet m.v. som sendes til Regnskapsregisteret er undertegnet. Kontrollen på at dette er utført ligger hos revisor/enhetens øverste organ. Sikkerheten ivaretas ved at innsender har rolle/rettighet for innsending av årsregnskapet via Altinn, og ved at det bekreftes at årsregnskapet er fastsatt av kompetent organ.

Brønnøysundregistrene, 08.04.2025



Organisasjonsnr: 997 711 327
HOLMAR EIENDOMSUTVIKLING AS

RESULTATREGNSKAP

Beløp i: NOK	Note	2024	2023
RESULTATREGNSKAP			
Kostnader			
Lønnskostnad	1		
Annen driftskostnad		15 883	16 964
Sum kostnader		15 883	16 964
Driftsresultat		-15 883	-16 964
Finansinntekter og finanskostnader			
Renteinntekt fra foretak i samme konsern		27 420	35 175
Annen renteinntekt		22 770	4
Sum finansinntekter		50 190	35 179
Rentekostnad til foretak i samme konsern			9 103
Annen rentekostnad		47	
Sum finanskostnader		47	9 103
Netto finans		50 143	26 076
Ordinært resultat før skattekostnad			
Skattekostnad på resultat	2	7 548	-2 395
Ordinært resultat etter skattekostnad		26 712	11 507
Årsresultat	3	26 712	11 507
Årsresultat etter minoritetsinteresser		26 712	11 507
Totalresultat		26 712	11 507
Overføringer og disponeringer			
Udekket tap		26 712	11 507
Sum overføringer og disponeringer		26 712	11 507



Organisasjonsnr: 997 711 327
HOLMAR EIENDOMSUTVIKLING AS

BALANSE

Beløp i: NOK	Note	2024	2023
BALANSE - EIENDELER			
Anleggsmidler			
Immaterielle eiendeler			
Utsatt skattefordel	2		
Finansielle anleggsmidler			
Lån til foretak i samme konsern			1 207 688
Investeringer i aksjer og andeler		20 000	20 000
Sum finansielle anleggsmidler		20 000	1 227 688
Sum anleggsmidler		20 000	1 227 688
Omløpsmidler			
Varer			
Fordringer			
Andre kortsiktige fordringer		924	136
Sum fordringer		924	136
Investeringer			
Aksjer og andeler i foretak i samme konsern	4		
Bankinnskudd, kontanter og lignende			
Bankinnskudd, kontanter o. l.		926 965	4 273
Sum bankinnskudd, kontanter og lignende		926 965	4 273
Sum omløpsmidler		927 889	4 409
SUM EIENDELER		947 889	1 232 097
BALANSE - EGENKAPITAL OG GJELD			
Egenkapital			
Innskutt egenkapital			
Aksjekapital	5	100 000	100 000
Beholdning av egne aksjer	5		
Overkurs		2 118	2 118
Sum innskutt egenkapital		102 118	102 118



Opptjent egenkapital			
Annen egenkapital	6	914 560	914 560
Udekket tap		82 759	109 471
Sum opptjent egenkapital		831 801	805 089
Sum egenkapital	3	933 919	907 207
Gjeld			
Langsiktig gjeld			
Utsatt skatt	2		
Annen langsiktig gjeld			
Sum langsiktig gjeld		0	0
Kortsiktig gjeld			
Konvertible lån			320 400
Leverandørgjeld		5 000	1 063
Betalbar skatt	2	7 548	2 005
Kortsiktig konserngjeld		1 422	1 422
Sum kortsiktig gjeld		13 970	324 890
Sum gjeld		13 970	324 890
SUM EGENKAPITAL OG GJELD		947 889	1 232 097



Organisasjonsnr: 997 711 327
HOLMAR EIENDOMSUTVIKLING AS

NOTEOPPLYSNINGER - SELSKAP - alle poster oppgitt i hele tall

Note

Antall årsverk i regnskapsåret
0.00

Sum Beløp

Balanseført verdi 31.12. Varige driftsmidler Immaterielle eiend.

Konsernregnskap

Morselskapet sitt navn

Forretningskontor for morselskapet

Begrunnelse for at datterselskap er utelatt fra konsolideringen

Samlet beløp - tilknyttet selskap Årets Fjorårets

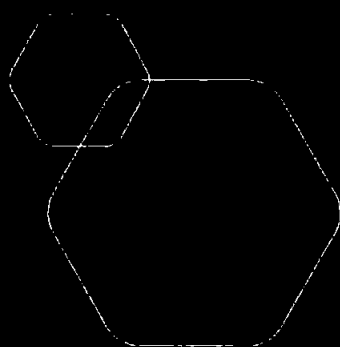
Samlet beløp - foretak i samme konsern Årets Fjorårets

Samlet beløp - foretak i samme konsern Årets Fjorårets

Samlet beløp - felles kontrollert virksomhet Årets Fjorårets

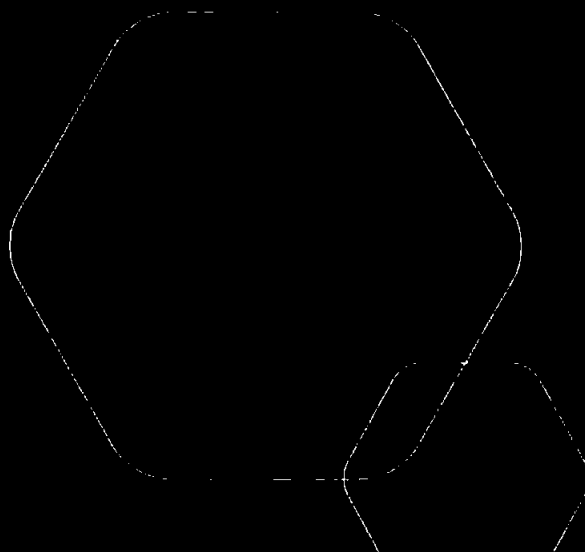
Pantstillelse Beløp

Beholdning av egne aksjer Antall Pålydende Andel av aksjek.



Årsregnskap 2024
Holmar Eiendomsutvikling AS

Resultatregnskap
Balanse
Noter til regnskapet



Org.nr.: 997 711 327



RESULTATREGNSKAP

HOLMAR EIENDOMSUTVIKLING AS

DRIFTSINTEKTER OG DRIFTSKOSTNADER	Note	2024	2023
Annen driftskostnad		15 883	16 964
Sum driftskostnader		15 883	16 964
Driftsresultat		-15 883	-16 964
FINANSINTEKTER OG FINANSKOSTNADER			
Renteinntekt fra foretak i samme konsern		27 420	35 175
Annen renteinntekt		22 770	4
Rentekostnad til foretak i samme konsern		0	9 103
Annen rentekostnad		47	0
Resultat av finansposter		50 143	26 076
Resultat før skattekostnad		34 260	9 112
Skattekostnad på resultat	2	7 548	-2 395
Årsresultat	3	26 712	11 507
OVERFØRINGER			
Avsatt til dekning av tidligere udekket tap		26 712	11 507
Sum overføringer		26 712	11 507



BALANSE

HOLMAR EIENDOMSUTVIKLING AS

EIENDELER	Note	2024	2023
ANLEGGSMIDLER			
IMMATERIELLE EIENDELER			
VARIGE DRIFTSMIDLER			
FINANSIELLE ANLEGGSMIDLER			
Lån til foretak i samme konsern		0	1 207 688
Investeringer i aksjer og andeler		20 000	20 000
Sum finansielle anleggsmidler		20 000	1 227 688
Sum anleggsmidler		20 000	1 227 688
OMLØPSMIDLER			
FORDRINGER			
Andre kortsiktige fordringer		924	136
Sum fordringer		924	136
INVESTERINGER			
Bankinnskudd, kontanter o.l.		926 965	4 273
Sum omløpsmidler		927 889	4 409
Sum eiendeler		947 889	1 232 097



BALANSE


HOLMAR EIENDOMSUTVIKLING AS

EGENKAPITAL OG GJELD	Note	2024	2023
EGENKAPITAL			
INNSKUTT EGENKAPITAL			
Aksjekapital	5	100 000	100 000
Overkurs		2 118	2 118
Sum innskutt egenkapital		102 118	102 118
OPPTJENT EGENKAPITAL			
Annen egenkapital	6	914 560	914 560
Udekket tap		-82 759	-109 471
Sum opptjent egenkapital		831 801	805 089
Sum egenkapital	3	933 919	907 207
GJELD			
AVSETNING FOR FORPLIKTELSER			
ANNEN LANGSIKTIG GJELD			
KORTSIKTIG GJELD			
Konvertible lån		0	320 400
Leverandørgjeld		5 000	1 063
Betalbar skatt	2	7 548	2 005
Konserngjeld		1 422	1 422
Sum kortsiktig gjeld		13 970	324 890
Sum gjeld		13 970	324 890
Sum egenkapital og gjeld		947 889	1 232 097

Dal, 26.03.2025

Styret i Holmar Eiendomsutvikling AS


Magny Sofie Almeli
styreleder


Ole Martin Almeli
styremedlem


Ole Morten Almeli
styremedlem



Regnskapsprinsipper

Årsregnskapet er satt opp i samsvar med regnskapsloven og NRS 8 - God regnskapsskikk for små foretak.

SKATT

Skattekostnaden i resultatregnskapet omfatter både periodens betalbare skatt og endring i utsatt skatt. Utsatt skatt er beregnet med 22 % på grunnlag av de midlertidige forskjeller som eksisterer mellom regnskapsmessige og skattemessige verdier, samt ligningsmessig underskudd til fremføring ved utgangen av regnskapsåret. Skatteøkende og skattereduserende midlertidige forskjeller som reverserer eller kan reverseres i samme periode er utlignet og nettoført.

KLASSIFISERING OG VURDERING AV OMLØPSMIDLER

Omløpsmidler og kortsiktig gjeld omfatter normalt poster som forfaller til betaling innen ett år etter balansedagen, samt poster som knytter seg til varekretsløpet. Omløpsmidler vurderes til laveste verdi av anskaffelseskost og virkelig verdi.

AKSJER I DATTERSELSKAP

Datterselskap vurderes etter kostmetoden i selskapsregnskapet. Investeringen er vurdert til anskaffelseskost for aksjene med mindre nedskrivning har vært nødvendig. Det er foretatt nedskrivning til virkelig verdi når verdifall skyldes årsaker som ikke kan forventes å være forbigående og det må anses nødvendig etter god regnskapsskikk. Nedskrivninger er reversert når grunnlaget for nedskrivning ikke lenger er til stede.

Utbytte, konsernbidrag og andre utdelinger fra datterselskap er inntektsført samme år som det er avsatt i givers regnskap. Overstiger utbytte / konsernbidraget andelen av opptjent resultat etter anskaffelsestidspunktet, representerer den overskytende del tilbakebetaling av investert kapital, og utdelingene er fratrukket investeringens verdi i balansen til morselskapet.

FORDRINGER

Kundefordringer og andre fordringer oppføres til pålydende etter fradrag for avsetning til forventet tap. Avsetning til tap gjøres på grunnlag av en individuell vurdering av de enkelte fordringene.

Note 1 Lønnskostnader

Holmar Eiendomsutvikling AS har ikke hatt lønns- eller personalkostnader i 2024 og det foreligger heller ingen slike forpliktelser.

Note 2 Skatt

Årets skattekostnad	2024	2023
Resultatført skatt på ordinært resultat:		
Betalbar skatt	7 548	2 005
Endring i utsatt skattefordel	0	-4 400
Skattekostnad ordinært resultat	7 548	-2 395
Skattepliktig inntekt:		
Resultat før skatt	34 260	9 112
Permanente forskjeller	47	0
Skattepliktig inntekt	34 307	9 112
Betalbar skatt i balansen:		
Betalbar skatt på årets resultat	7 548	2 005



Sum betalbar skatt i balansen 7 548 2 005

Skatteeffekten av midlertidige forskjeller som har gitt opphav til utsatt skatt og utsatte skattefordeler, spesifisert på typer av midlertidige forskjeller

	2024	2023	Endring
Utsatt skatt (22 %)	0	0	0

Note 3 Egenkapital

	Aksjekapital	Overkurs	Annen Innskutt egenkapital	Annen egenkapital	Sum egenkapital
Pr. 31.12.2023	100 000	2 118	0	914 560	1 016 678
Årets resultat				26 712	26 712
Pr 31.12.2024	100 000	2 118	0	941 272	1 043 390

Note 4 Datterselskap, TS og FKV

	Kontor-kommune	Eier- andel	Egenkapital	Resultat
DS/FKV/TS				
Ragg Eiendom AS	Aurskog-Høland	50,0 %	525 213	2 039
Sum			525 213	2 039
Sum verdipapirer			525 213	2 039

Note 5 Aksjonærer

AKSJEKAPITALEN I HOLMAR EIENDOMSUTVIKLING AS PR. 31.12 BESTÅR AV:

	Antall	Pålydende	Bokført
Ordinære aksjer	100	1 000,0	100 000
Sum	100		100 000

EIERSTRUKTUR

De største aksjonærene i % pr. 31.12 var:

	Ordinære	Eierandel	Stemmeandel
O.M. HOLDING AS	100	100,0	100,0



Note 6 Fortsatt drift

Resultatet for 2024 viser et overskudd på kr. 26 712,- etter skatt, mot kr. 11 507 i 2023. Soliditeten og likviditeten er tilfredsstillende og det er ikke noe som indikerer at driften ikke kan fortsette. Styret vurderer at forutsetningene for fortsatt drift er til stede og legger det til grunn for sin virksomhet.



Årsregnskap 2024

Holmar Eiendomsutvikling AS

Resultatregnskap
Balanse
Noter til regnskapet



Org.nr.: 997 711 327



RESULTATREGNSKAP

HOLMAR EIENDOMSUTVIKLING AS

DRIFTSINNEKTER OG DRIFTSKOSTNADER	Note	2024	2023
Annen driftskostnad		15 883	16 964
Sum driftskostnader		15 883	16 964
Driftsresultat		-15 883	-16 964
FINANSINNEKTER OG FINANSKOSTNADER			
Renteinntekt fra foretak i samme konsern		27 420	35 175
Annen renteinntekt		22 770	4
Rentekostnad til foretak i samme konsern		0	9 103
Annen rentekostnad		47	0
Resultat av finansposter		50 143	26 076
Resultat før skattekostnad		34 260	9 112
Skattekostnad på resultat	2	7 548	-2 395
Årsresultat	3	26 712	11 507
OVERFØRINGER			
Avsatt til dekning av tidligere udekket tap		26 712	11 507
Sum overføringer		26 712	11 507



BALANSE

HOLMAR EIENDOMSUTVIKLING AS

EIENDELER	Note	2024	2023
ANLEGGSMIDLER			
IMMATERIELLE EIENDELER			
VARIGE DRIFTSMIDLER			
FINANSIELLE ANLEGGSMIDLER			
Lån til foretak i samme konsern		0	1 207 688
Investeringer i aksjer og andeler		20 000	20 000
Sum finansielle anleggsmidler		20 000	1 227 688
Sum anleggsmidler		20 000	1 227 688
OMLØPSMIDLER			
FORDRINGER			
Andre kortsiktige fordringer		924	136
Sum fordringer		924	136
INVESTERINGER			
Bankinnskudd, kontanter o.l.		926 965	4 273
Sum omløpsmidler		927 889	4 409
Sum eiendeler		947 889	1 232 097



BALANSE

HOLMAR EIENDOMSUTVIKLING AS

EGENKAPITAL OG GJELD	Note	2024	2023
EGENKAPITAL			
INNSKUTT EGENKAPITAL			
Aksjekapital	5	100 000	100 000
Overkurs		2 118	2 118
Sum innskutt egenkapital		102 118	102 118
OPPTJENT EGENKAPITAL			
Annen egenkapital	6	914 560	914 560
Udekket tap		-82 759	-109 471
Sum opptjent egenkapital		831 801	805 089
Sum egenkapital	3	933 919	907 207
GJELD			
AVSETNING FOR FORPLIKTELSER			
ANNEN LANGSIKTIG GJELD			
KORTSIKTIG GJELD			
Konvertible lån		0	320 400
Leverandørgjeld		5 000	1 063
Betalbar skatt	2	7 548	2 005
Konserngjeld		1 422	1 422
Sum kortsiktig gjeld		13 970	324 890
Sum gjeld		13 970	324 890
Sum egenkapital og gjeld		947 889	1 232 097

Dal, 26.03.2025

Styret i Holmar Eiendomsutvikling AS

Magny Sofie Almeli
styreleder

Ole Martin Almeli
styremedlem

Ole Morten Almeli
styremedlem



Regnskapsprinsipper

Årsregnskapet er satt opp i samsvar med regnskapsloven og NRS 8 - God regnskapsskikk for små foretak.

SKATT

Skattekostnaden i resultatregnskapet omfatter både periodens betalbare skatt og endring i utsatt skatt. Utsatt skatt er beregnet med 22 % på grunnlag av de midlertidige forskjeller som eksisterer mellom regnskapsmessige og skattemessige verdier, samt ligningsmessig underskudd til fremføring ved utgangen av regnskapsåret. Skatteøkende og skattereduserende midlertidige forskjeller som reverserer eller kan reverseres i samme periode er utlignet og nettoført.

KLASSIFISERING OG VURDERING AV OMLØPSMIDLER

Omløpsmidler og kortsiktig gjeld omfatter normalt poster som forfaller til betaling innen ett år etter balansedagen, samt poster som knytter seg til varekretsløpet. Omløpsmidler vurderes til laveste verdi av anskaffelseskost og virkelig verdi.

AKSJER I DATTERSELSKAP

Datterselskap vurderes etter kostmetoden i selskapsregnskapet. Investeringen er vurdert til anskaffelseskost for aksjene med mindre nedskrivning har vært nødvendig. Det er foretatt nedskrivning til virkelig verdi når verdifall skyldes årsaker som ikke kan forventes å være forbigående og det må anses nødvendig etter god regnskapsskikk. Nedskrivninger er reversert når grunnlaget for nedskrivning ikke lenger er til stede.

Utbytte, konsernbidrag og andre utdelinger fra datterselskap er inntektsført samme år som det er avsatt i givers regnskap. Overstiger utbytte / konsernbidraget andelen av opptjent resultat etter anskaffelsestidspunktet, representerer den overskytende del tilbakebetaling av investert kapital, og utdelingene er fratrukket investeringens verdi i balansen til morselskapet.

FORDRINGER

Kundefordringer og andre fordringer oppføres til pålydende etter fradrag for avsetning til forventet tap. Avsetning til tap gjøres på grunnlag av en individuell vurdering av de enkelte fordringene.

Note 1 Lønnskostnader

Holmar Eiendomsutvikling AS har ikke hatt lønns- eller personalkostnader i 2024 og det foreligger heller ingen slike forpliktelser.

Note 2 Skatt

Årets skattekostnad	2024	2023
Resultatført skatt på ordinært resultat:		
Betalbar skatt	7 548	2 005
Endring i utsatt skattefordel	0	-4 400
Skattekostnad ordinært resultat	7 548	-2 395
Skattepliktig inntekt:		
Resultat før skatt	34 260	9 112
Permanente forskjeller	47	0
Skattepliktig inntekt	34 307	9 112
Betalbar skatt i balansen:		
Betalbar skatt på årets resultat	7 548	2 005



Sum betalbar skatt i balansen 7 548 2 005

Skatteeffekten av midlertidige forskjeller som har gitt opphav til utsatt skatt og utsatte skattefordeler, spesifisert på typer av midlertidige forskjeller

	2024	2023	Endring
Utsatt skatt (22 %)	0	0	0

Note 3 Egenkapital

	Aksjekapital	Overkurs	Annen Innskutt egenkapital	Annen egenkapital	Sum egenkapital
Pr. 31.12.2023	100 000	2 118	0	914 560	1 016 678
Årets resultat				26 712	26 712
Pr 31.12.2024	100 000	2 118	0	941 272	1 043 390

Note 4 Datterselskap, TS og FKV

	Kontor-kommune	Eier- andel	Egenkapital	Resultat
DS/FKV/TS				
Ragg Eiendom AS	Aurskog-Høland	50,0 %	525 213	2039
Sum			525 213	2 039
Sum verdipapirer			525 213	2 039

Note 5 Aksjonærer

AKSJEKAPITALEN I HOLMAR EIENDOMSUTVIKLING AS PR. 31.12 BESTÅR AV:

	Antall	Pålydende	Bokført
Ordinære aksjer	100	1 000,0	100 000
Sum	100		100 000

EIERSTRUKTUR

De største aksjonærene i % pr. 31.12 var:

	Ordinære	Eierandel	Stemmeandel
O.M. HOLDING AS	100	100,0	100,0



Note 6 Fortsatt drift

Resultatet for 2024 viser et overskudd på kr. 2 039,- etter skatt, mot kr. -10 356 i 2023. Soliditeten og likviditeten er tilfredsstillende og det er ikke noe som indikerer at driften ikke kan fortsette. Styret vurderer at forutsetningene for fortsatt drift er til stede og legger det til grunn for sin virksomhet.