



ÅRSREGNSKAPET FOR REGNSKAPSÅRET 2018 - GENERELL INFORMASJON

Enheten

Organisasjonsnummer: 963 867 212
Organisasjonsform: Aksjeselskap
Foretaksnavn: MIDT-NORSK HAVBRUK AS
Forretningsadresse: Nyvegen 20
7900 RØRVIK

Regnskapsår

Årsregnskapets periode: 01.01.2018 - 31.12.2018

Konsern

Morselskap i konsern: Ja
Konsernregnskap lagt ved: Nei

Regnskapsregler

Regler for små foretak benyttet: Nei
Benyttet ved utarbeidelsen av årsregnskapet til selskapet: Regnskapslovens alminnelige regler

Årsregnskapet fastsatt av kompetent organ

Bekreftet av representant for selskapet: Arne Kiil
Dato for fastsettelse av årsregnskapet: 30.04.2019

Grunnlag for avgivelse

År 2018: Årsregnskapet er elektronisk innlevert
År 2017: Tall er hentet fra elektronisk innlevert årsregnskap fra 2018

Det er ikke krav til at årsregnskapet m.v. som sendes til Regnskapsregisteret er undertegnet. Kontrollen på at dette er utført ligger hos revisor/enhetens øverste organ. Sikkerheten ivaretas ved at innsender har rolle/rettighet for innsending av årsregnskapet via Altinn, og ved at det bekreftes at årsregnskapet er fastsatt av kompetent organ.

Brønnøysundregistrene, 30.04.2021



Resultatregnskap

Beløp i: NOK	Note	2018	2017
RESULTATREGNSKAP			
Inntekter			
Salgsinntekt	4	693 121 000	856 617 000
Annen driftsinntekt		7 976 000	17 470 000
Sum inntekter		701 097 000	874 087 000
Kostnader			
Endring i beholdning av varer under tilvirkning og ferdig tilvirkede varer		-73 352 000	-684 000
Varekostnad		400 505 000	364 161 000
Lønnskostnad	2	55 799 000	57 566 000
Avskrivning	6	26 327 000	25 418 000
Annen driftskostnad	2, 5	92 559 000	97 407 000
Sum kostnader		501 838 000	543 868 000
Driftsresultat		199 259 000	330 219 000
Finansinntekter og finanskostnader			
Inntekt på inv. i datterselskap og tilknyttet selskap	11	9 746 000	8 384 000
Renteinntekt fra foretak i samme konsern		1 367 000	
Annen finansinntekt		1 107 000	731 000
Sum finansinntekter		12 220 000	9 115 000
Annen finanskostnad		8 111 000	4 346 000
Sum finanskostnader		8 111 000	4 346 000
Netto finans		4 109 000	4 769 000
Ordinært resultat før skattekostnad		203 368 000	334 988 000
Skattekostnad på ordinært resultat	13	41 137 000	75 796 000
Ordinært resultat etter skattekostnad		162 231 000	259 192 000
Årsresultat		162 231 000	259 192 000
Overføringer og disponeringer			
Fond for vurderingsforskjeller	14	9 421 000	4 284 000



Resultatregnskap

Beløp i: NOK	Note	2018	2017
Konsernbidrag	14	114 593 000	67 160 000
Overføringer annen egenkapital	14	38 218 000	187 748 000
Sum overføringer og disponeringer		162 231 000	259 192 000



Balanse

Beløp i: NOK	Note	2018	2017
BALANSE - EIENDELER			
Anleggsmidler			
Immaterielle eiendeler			
Konsesjoner		252 510 000	40 000 000
Sum immaterielle eiendeler	15	252 510 000	40 000 000
Varige driftsmidler			
Tomter, bygninger og annen fast eiendom	6, 15	33 757 000	34 793 000
Maskiner og anlegg	6, 15	4 815 000	5 177 000
Arbeidsbåter, flåter	6, 15	83 220 000	29 256 000
Merder, nøter, driftsløsøre	6, 15	25 655 000	21 693 000
Leasing	5, 6	47 238 000	52 131 000
Anlegg i arbeid		612 000	8 434 000
Sum varige driftsmidler		195 298 000	151 484 000
Finansielle anleggsmidler			
Investering i datterselskap	10	216 907 000	32 646 000
Lån til foretak i samme konsern	9	46 367 000	1 651 000
Investeringer i tilknyttet selskap	11	77 501 000	59 957 000
Lån til tilknyttet selskap og felles kontrollert virksomhet		12 739 000	3 982 000
Investeringer i aksjer og andeler	8	2 462 000	114 763 000
Sum finansielle anleggsmidler		355 976 000	213 000 000
Sum anleggsmidler		803 784 000	404 484 000
Omløpsmidler			
Varer			
Sum varer	7, 15	339 175 000	267 324 000
Fordringer			
Kundefordringer	9, 15	227 703 000	217 392 000
Andre fordringer	9	29 527 000	17 134 000
Sum fordringer		257 230 000	234 526 000
Bankinnskudd, kontanter og lignende			
Sum bankinnskudd, kontanter og lignende	3	5 596 000	78 493 000



Balanse

Beløp i: NOK	Note	2018	2017
Sum omløpsmidler		602 000 000	580 343 000
SUM EIENDELER		1 405 784 000	984 827 000
BALANSE - EGENKAPITAL OG GJELD			
Egenkapital			
Innskutt egenkapital			
Aksjekapital	12, 14	6 000 000	6 000 000
Overkurs	14	4 958 000	4 958 000
Sum innskutt egenkapital		10 958 000	10 958 000
Opptjent egenkapital			
Fond for vurderingsforskjeller	14	50 676 000	41 255 000
Annen egenkapital	14	494 080 000	495 862 000
Sum opptjent egenkapital		544 756 000	537 117 000
Sum egenkapital		555 714 000	548 075 000
Gjeld			
Langsiktig gjeld			
Utsatt skatt	13	75 488 000	60 615 000
Sum avsetninger for forpliktelser		75 488 000	60 615 000
Annen langsiktig gjeld			
Gjeld til kredittinstitusjoner	15	206 000 000	49 094 000
Øvrig langsiktig gjeld	15	45 954 000	51 945 000
Sum annen langsiktig gjeld		251 954 000	101 038 000
Sum langsiktig gjeld		327 442 000	161 654 000
Kortsiktig gjeld			
Gjeld til kredittinstitusjoner	15	132 391 000	
Leverandørgjeld	9	82 516 000	109 559 000
Betalbar skatt	13	17 970 000	57 841 000
Skyldige offentlige avgifter	3	2 280 000	5 264 000
Kortsiktig konserngjeld	9	273 059 000	88 090 000



Balanse

Beløp i: NOK	Note	2018	2017
Annen kortsiktig gjeld		14 411 000	14 344 000
Sum kortsiktig gjeld		522 628 000	275 097 000
Sum gjeld		850 070 000	436 751 000
SUM EGENKAPITAL OG GJELD		1 405 784 000	984 827 000



Midt-Norsk Havbruk AS

Org.nr: 963 867 212

Årsrapport for 2018

Årsberetning

Årsregnskap

- Resultatregnskap
- Balanse
- Kontantstrømoppstilling
- Noter

Revisjonsberetning



MIDT-NORSK HAVBRUK AS

Årsberetning 2018

Virksomhetens art

Midt-Norsk Havbruk AS (MNH) driver oppdrett av matfisk. Selskapets forretningskontor er på Rørvik i Trøndelag og virksomheten drives i kommunene Nærøy, Vikna, Leka, Osen, Roan, Fosnes og Flatanger. Selskapet har samdrift med Bjørøya AS og settefiskvirksomheten er flyttet til det heleide datterselskapet Osan Settefisk AS som er under utbygging pr tiden.

Fortsatt drift

Årsoppjøret er avlagt under forutsetningen om fortsatt drift. Til grunn for denne forutsetningen ligger selskapets solide egenkapitalsituasjon samt utsikter for positiv inntjening både i 2019 og i de nærmeste årene fremover.

Framtidig utvikling

Markedsutsiktene for oppdrettsnæringen vurderes fortsatt som positive på lang sikt, med gode priser i 2018 og så langt i 2019. Selskapet har ti ordinære matfiskkonsesjoner, to forsøkskonsesjoner samt fire utviklingskonsesjoner, i tillegg til to kjøpte konsesjoner gjennom auksjon. Det er videre etablert samdriftsopplegg med Bjørøya AS, som har 12 konsesjoner. Dette har gjennom flere års drift gitt positive effekter for begge parter og bidratt til en meget effektiv produksjon av laks.

Det foregår fortsatt utbygging av det nye stor-smolt-anlegget til datterselskapet Osan Settefisk AS. Det nye anlegget er kostnadsberegnet til 220 mill. kr. Dette for å øke omløpshastigheten i sjø. I MNH-Produksjon AS har den første merden av typen Aquatraz blitt satt i produksjon, mens merd nr.2 blir ferdigstilt i løpet av februar 2019. Sammen med tillatt vekst på 2 % i regionen, to konsesjoner som ble kjøpt gjennom auksjon, og med Aquatraz, gir det mulig produktjonsvekst på over 40% de nærmeste årene. Styret forventer en positiv utvikling for de tilknyttede selskapene. Det har forøvrig ikke inntruffet andre forhold etter regnskapsårets slutt som har betydning for det framlagte årsregnskapet.

Redegjørelse for årsregnskapet (tall i 1000)

	2018	2017	2016
Driftsinntekter	701 097	874 086	457 424
Driftsresultat	199 259	330 219	121 486
Årsresultat	162 231	259 192	95 614
	31.12.2018	31.12.2017	31.12.2016
Balansesum	1 405 784	984 827	642 527
Egenkapital	555 714	548 075	352 819
Egenkapitalprosent	39,5%	55,7%	54,9 %

Netto driftsinntekter i 2018 falt med 173,0 mill. fra 2017 og økte med 243,7 mill. fra 2016. Det regnskapsmessige resultatet er preget av lav tilvekst pga. sykdom, noe som gav høye kostnader og lavere oppnådd pris. I løpet av 2018 har det blitt bygd betydelig biomasse, noe som vil bli slaktet i 2019. MNH har i 2018, slik som i 2017, unngått medikamentbruk mot lus.

Selskapet har en god soliditet, men egenkapitalprosenten er falt fra 55,7% i 2017 til 39,5 % i 2018. Årsaken til nedgang i egenkapitalprosent er investering i biomasse og konsernbidrag til NTS ASA. Selskapets oppdrettskonsesjoner er forsiktig vurdert i forhold til de verdier som



legges til grunn ved verdsetting av tilsvarende selskaper. Styret er av den formening at konsernets reelle egenkapital er vesentlig høyere enn den balanseførte.

Finansiell risiko

Styret vurderer selskapets finansielle risiko som moderat. Konsernet har en meget solid egenkapital og en langsiktig lånefinansiering med lav risiko. Finansiell leasing er aktivert i regnskapet som en langsiktig forpliktelse.

Selskapet har dessuten en lav likviditetsrisiko som følge av god likviditet og tilstrekkelige trekkrettigheter gjennom vår bankforbindelse. Selskapet har også sikret finansiering av prosjektene nytt settefiskanlegg og Aquatraz til dattersekskapene Osan Settefisk AS og MNH Produksjon AS.

Tilnærmet 100% av fisk som selskapet produserer, slaktes hos det tilknyttede selskapet Nils Williksen AS, og de omsatte også ca. 50% av denne produksjonen i 2018. Dette selskapet har dekket en vesentlig andel av sine kundefordringer gjennom kredittforsikring, samt at de øvrige 50% av salget i 2018 skjedde til Seaborn AS, en av Norges ledende eksportører av laks, hvor kreditttrisikoen også anses som lav. Som følge av dette anses kreditttrisikoen for MNH å være lav.

Forskning og utvikling

Ved siden av forsøk med triploid fisk deltar selskapet i flere forsknings og utviklingsprosjekter, blant annet oppdrett av leppefisk for biologisk avlusing, gjennom eierskap i Nordland Rensefisk AS og Namdal Rensefisk AS. MNH deltar også i et prosjekt med mekanisk avlusing i samarbeid med Marine Harvest ASA og Hydrolicer Produksjon AS. MNH og Bjørøya fikk i slutten av mai 2016 levert en flåte av typen Hydrolicer avlusingsflåte, med 6 linjer og en kapasitet på over 200 tonn / time, som så langt har vært en suksess og bidratt vesentlig til den store reduksjonen i bruk av medikamentelle metoder. I desember 2017 fikk samdriften levert sin 2. flåte av denne typen. I løpet av 2018 ble første Aquatraz-merd satt i produksjon.

Arbeidsmiljø og personale, herunder likestilling og diskriminering

Sykefraværet i selskapet var på total 105,4 dagsverk. Dette tilsvarer 3,25 % av utført dagsverk. Det har i regnskapsåret forekommet en personskade i forbindelse med utført arbeid i selskapet. MNH jobber kontinuerlig med tiltak for å redusere sykefraværet og å bedre arbeidsmiljøet. Selskapet er også en IA-bedrift og er medlem i Ytre Namdal Bedriftshelsetjeneste. Arbeidsmiljøet betraktes som meget godt.

Likestilling

Selskapet har gjennomført full likestilling når det gjelder lønns- og arbeidsvilkår. Målsettingen er å fremme likebehandling ved ansettelser og ellers i personalpolitikken. MNH hadde pr 31.12.2018 58 ansatte, herav 51 menn og 7 kvinner. Selskapets styre består av syv menn og en kvinne.

Diskriminering

Diskrimineringslovens formål er å fremme likestilling, sikre like muligheter og rettigheter og å hindre diskriminering på grunn av etnisitet, nasjonal opprinnelse, avstamning, hudfarge, språk, religion og livssyn. Selskapet arbeider aktivt, målrettet og planmessig for å fremme lovens formål innenfor vår virksomhet. Aktivitetene omfatter blant annet rekruttering, lønns- og arbeidsvilkår, forfremmelse, utviklingsmuligheter og beskyttelse mot trakassering. MNH har som mål å være en arbeidsplass hvor det ikke forekommer diskriminering på grunn av nedsatt funksjonsevne. Konsernet arbeider aktivt og målrettet for å utforme og tilrettelegge de fysiske forholdene slik at virksomhetens ulike funksjoner kan benyttes av flest mulig. For arbeidstakere eller arbeidssøkere med nedsatt funksjonsevne foretas det individuell tilrettelegging av arbeidsplass og arbeidsoppgaver.



Miljørapportering

Selskapets innsatsfaktorer (fôr, vaksine og lignende) medfører ingen betydelig påvirkning av det ytre miljø. Selskapets virksomhet er i betydelig grad kontrollert og regulert av offentlige myndigheter. Alle gjeldende miljøkrav er etter styrets oppfatning fulgt. MNH startet i 2013 forsøk med triploid (steril) fisk og har i den forbindelse 2 tillatelser med til sammen 1000 tonn MTB for gjennomføring av forsøkene. Tillatelsene til dette er forlenget til 2020. Selskapet fortsatte trenden lik som i 2017 med medikamentbruken mot lus ned til null prosent

Disponering av årsresultatet (tall i 1000)

Styret foreslår følgende disponering av årets overskudd på kr 162 231;

Avsatt til fond for vurderingsforskjeller	9 421
Avsatt til mor skattepliktig konsernbidrag (netto)	23 511
Avsatt til mor skattefritt konsernbidrag (brutto)	91 082
<u>Avsatt til annen egenkapital</u>	<u>38 218</u>
Totalt disponert	162 231

I tillegg foreslår styret at det avgis kr 12 548 239,- i skattepliktig konsernbidrag til datterselskapene.

Rørvik, 15. mars 2019
Styret i Midt-Norsk Havbruk AS

Roald Dolmen
Styrets leder

Solvår Hallesdatter Hardesty
Styremedlem

Nils André Williksen
Styremedlem

Dagfinn Eliassen
Styremedlem

Hermann Øystein Dolmen
Styremedlem

Harry Asmund Bøe
Styremedlem

Thomas Rønning
Styremedlem

Håvard Horn
Styremedlem

Frank Øren
Daglig leder



Midt-Norsk Havbruk AS

Org.nr: 963 867 212

Resultatregnskap

Beløp vises i tusen kr	Note	2018	2017
Driftsinntekter			
Salgsinntekt	4	693 121	856 617
Annen driftsinntekt		7 976	17 470
Sum driftsinntekter		<u>701 097</u>	<u>874 087</u>
Driftskostnader			
Beholdningsendring av varer under tilvirkning		-73 352	-684
Varekostnad		400 505	364 161
Lønnskostnad	2	55 799	57 566
Avskrivning	6	26 327	25 418
Annen driftskostnad	2, 5	92 559	97 407
Sum driftskostnader		<u>501 838</u>	<u>543 868</u>
Driftsresultat		<u>199 259</u>	<u>330 219</u>
Finansinntekter og finanskostnader			
Inntekt på inv. i datterselskap og tilknyttet selskap	11	9 746	8 384
Renteinntekt fra foretak i samme konsern		1 367	0
Annen finansinntekt		1 107	731
Annen finanskostnad		8 111	4 346
Netto finansposter		<u>4 109</u>	<u>4 769</u>
Ordinært resultat før skattekostnad		<u>203 368</u>	<u>334 988</u>
Skattekostnad på ordinært resultat	13	<u>41 137</u>	<u>75 796</u>
Årsresultat		<u>162 231</u>	<u>259 192</u>
Overføringer og disponeringer			
Fond for vurderingsforskjeller	14	9 421	4 284
Konsernbidrag	14	114 593	67 160
Overføringer annen egenkapital	14	38 218	187 748
Sum disponert		<u>162 231</u>	<u>259 192</u>



Midt-Norsk Havbruk AS

Org.nr: 963 867 212

Balanse pr. 31. desember

Beløp vises i tusen kr	Note	2018	2017
Anleggsmidler			
<i>Immaterielle eiendeler</i>			
Konsesjoner		252 510	40 000
Sum immaterielle eiendeler	15	252 510	40 000
<i>Varige driftsmidler</i>			
Tomter, bygninger og annen fast eiendom	6, 15	33 757	34 793
Maskiner og anlegg	6, 15	4 815	5 177
Arbeidsbåter, flåter	6, 15	83 220	29 256
Merder, nøter, driftsløsøre	6, 15	25 655	21 693
Leasing	5, 6	47 238	52 131
Anlegg i arbeid		612	8 434
Sum varige driftsmidler		195 298	151 484
<i>Finansielle anleggsmidler</i>			
Investeringer i datterselskap	10	216 907	32 646
Lån til foretak i samme konsern	9	46 367	1 651
Investeringer i tilknyttet selskap	11	77 501	59 957
Lån til andre selskaper		12 739	3 982
Investeringer i aksjer og andeler	8	2 462	114 763
Sum finansielle anleggsmidler		355 976	213 000
Sum anleggsmidler		803 784	404 484
Omløpsmidler			
Råvarer, smolt, yngel og matfisk	7, 15	339 175	267 324
<i>Fordringer</i>			
Kundefordringer	9, 15	227 703	217 392
Andre fordringer	9	29 527	17 134
Sum fordringer		257 230	234 526
Bankinnskudd, kontanter og lignende	3	5 596	78 493
Sum omløpsmidler		602 000	580 343
Sum eiendeler		1 405 784	984 827



Midt-Norsk Havbruk AS

Org.nr: 963 867 212

Balanse pr. 31. desember

Beløp vises i tusen kr	Note	2018	2017
Egenkapital			
<i>Innskutt egenkapital</i>			
Aksjekapital	12, 14	6 000	6 000
Overkurs	14	4 958	4 958
Sum innskutt egenkapital		<u>10 958</u>	<u>10 958</u>
<i>Opptjent egenkapital</i>			
Fond for vurderingsforskjeller	14	50 676	41 255
Annen egenkapital	14	494 080	495 862
Sum opptjent egenkapital		<u>544 756</u>	<u>537 117</u>
Sum egenkapital		<u>555 714</u>	<u>548 075</u>
Gjeld			
<i>Avsetninger for forpliktelser</i>			
Utsatt skatt	13	75 488	60 615
Sum avsetning for forpliktelser		<u>75 488</u>	<u>60 615</u>
<i>Annen langsiktig gjeld</i>			
Gjeld til kredittinstitusjoner	15	206 000	49 094
Øvrig langsiktig gjeld	15	45 954	51 945
Sum annen langsiktig gjeld		<u>251 954</u>	<u>101 038</u>
<i>Kortsiktig gjeld</i>			
Gjeld til kredittinstitusjoner	15	132 391	0
Leverandørgjeld	9	82 516	109 559
Betalbar skatt	13	17 970	57 841
Skyldige offentlige avgifter	3	2 280	5 264
Kortisiktig gjeld til nærstående selskap	9	273 059	88 090
Annen kortsiktig gjeld		14 411	14 344
Sum kortsiktig gjeld		<u>522 628</u>	<u>275 097</u>
Sum gjeld		<u>850 070</u>	<u>436 751</u>
Sum egenkapital og gjeld		<u>1 405 784</u>	<u>984 827</u>



Midt-Norsk Havbruk AS

Org.nr: 963 867 212

Balanse pr. 31. desember


Beløp vises i tusen kr


Note


2018


2017


31. desember 2018
Rørvik, 15. mars 2019



Roald Dolmen
styremedlem, styreleder



Dagfinn Eliassen
styremedlem



Solvår Hallesdatter Hardesty
styremedlem



Håvard Horn
styremedlem


Thomas Rønning
styremedlem


Nils Andre Williksen
styremedlem


Fränk Øren
daglig leder


Hermann Øystein Dolmen
styremedlem


Harry Asmund Bøe
styremedlem



Midt-Norsk Havbruk AS

Org.nr: 963 867 212

Kontantstrømoppstilling

Beløp vises i tusen kr

	Note	2018	2017
Kontantstrømmer fra operasjonelle aktiviteter			
Resultat før skattekostnad		203 368	334 988
Resultatandel i datterselskap/tilknyttet selskap		-9 746	-8 384
Periodens betalte skatt		-57 841	0
Tap ved salg av anleggsmidler		0	71
Gevinst ved salg av anleggsmidler		-470	0
Ordinære avskrivninger		26 327	25 418
Endring i varelager, kundefordringer og leverandørgjeld		-109 205	-52 183
Endring i andre tidsavgrensningsposter		-6 702	-14 697
Gevisnt ved salg av aksjer		-450	0
Netto kontantstrøm fra operasjonelle aktiviteter		<u>45 280</u>	<u>285 213</u>
Kontantstrømmer fra investeringsaktiviteter			
Innbetalinger ved salg av varige driftsmidler		470	11 594
Utbetalinger ved kjøp av varige driftsmidler		-78 574	-18 535
Innbetalinger ved salg av aksjer og andeler i andre foretak		3 000	0
Utbetalinger ved kjøp av aksjer og andeler i andre foretak		-82 632	-141 176
Innbetalinger ved utlån til investeringselskaper		1 093	492
Utbetalinger ved utlån til investeringselskaper		-54 566	0
Utbetalinger ved kjøp av andre investeringer		-212 510	0
Innbetaling av utbytte fra tilknyttet selskap		325	4 100
Innbetalinger utbytte/kaptalnedssettelse øvrige selskaper		0	2 640
Netto endring fordring nærstående selskaper		0	-1 000
Netto kontantstrøm fra investeringsaktiviteter		<u>-423 394</u>	<u>-141 885</u>
Kontantstrømmer fra finansieringsaktiviteter			
Innbetaling ved opptak av ny langsiktig gjeld		218 788	0
Utbetalinger ved nedbetaling av langsiktig gjeld		-67 872	-6 462
Netto endring i kassekreditt		132 391	-53 537
Utbetalinger av utbytte		-40 000	-12 126
Inn-/utbetalinger av konsernbidrag		-88 090	0
Innbetaling lån fra konsernselskap		150 000	0
Netto kontantstrøm fra finansieringsaktiviteter		<u>305 217</u>	<u>-72 125</u>
Netto endring i likvider i året		-72 897	71 203
Kontanter og bankinnskudd per 01.01		<u>78 493</u>	<u>7 290</u>
Kontanter og bankinnskudd per. 31.12		<u>5 596</u>	<u>78 493</u>



Midt-Norsk Havbruk AS

Org.nr: 963 867 212

Noter til regnskapet for 2018

Beløp vises i tusen kr

Note 1 - Regnskapsprinsipper

Årsregnskapet er satt opp i samsvar med regnskapslovens bestemmelser og god regnskapsskikk.

Datterselskap/tilknyttet selskap

Aksjer i datterselskap er vurdert etter kostmetoden og tilknyttede selskaper er vurdert etter egenkapitalmetoden. Andelen av resultat etter skatt øker den balanseførte verdien av investeringen, og utbytte og andre utdelinger reduserer balanseført verdi av det underliggende selskapet.

Salgsinntekter

Inntektsføring ved salg av varer skjer på leveringstidspunktet. Tjenester inntektsføres i takt med utførelsen. Leieinntekter inntektsføres løpende etter hvert som de opptjenes.

Klassifisering og vurdering av balanseposter

Omløpsmidler og kortsiktig gjeld omfatter poster som forfaller til betaling innen ett år etter balansedagen, samt poster som knytter seg til varekretsløpet. Øvrige poster er klassifisert som anleggsmiddel/langsiktig gjeld.

Omløpsmidler vurderes til laveste av anskaffelseskost og virkelig verdi. Kortsiktig gjeld balanseføres til nominelt beløp på etableringstidspunktet.

Anleggsmidler vurderes til anskaffelseskost, men nedskrives til virkelig verdi ved verdifall som ikke forventes å være forbigående. Anleggsmidler med begrenset økonomisk levetid avskrives planmessig. Langsiktig gjeld balanseføres til nominelt beløp på etableringstidspunktet.

Konsesjoner

Selskapet har til sammen 13.005 tonn MTB i drift, fordelt på følgende konsesjonstyper: Ordinære konsesjoner = 8.885 tonn MTB, utviklingskonsesjoner = 3.120 tonn MTB og FoU-konsesjoner = 1.000 tonn MTB. De ordinære konsesjonene har ingen begrenset økonomisk levetid, mens utviklingskonsesjonene i utgangspunktet har økonomisk levetid frem til 16.05.2025, med påfølgende konverteringsrett til ordinære konsesjoner dersom målekriteriene i tilsagnet er oppfylt. Med bakgrunn i at det er liten grunn til å tro at man ikke skal kunne oppfylle målekriteriene i tilsagnet om utviklingskonsesjoner, anses disse konsesjonene også som ordinære konsesjoner hva gjelder økonomisk levetid. Følgelig foretas det ingen avskrivning av disse konsesjonene. FoU-konsesjonene på til sammen 1.000 tonn MTB er tidsbegrensede med en utløpsdato 31.12.2019, og er kun til låns.

Verdien på de 7 konsesjonene selskapet hadde i 1998 ble fastsatt til NOK 22 000 000, vurdert etter fradrag for latent skatt. Selskapet ble tildelt 2 nye konsesjoner i desember 2003. Engangsgebyret til staten på NOK 10 000 000 ble aktivert som tilgang i 2003. Selskapet ble tildelt 1 ny konsesjon i 2009, og engangsgebyret til staten på NOK 8 000 000 ble aktivert som tilgang i 2009. I januar 2018 benyttet selskapet seg av muligheten til å kjøpe 2% økning på eksisterende ordinære konsesjoner, gebyret til staten for dette ble NOK 19 200 000 og dette ble aktivert som tilgang i 2018. I tillegg deltok selskapet i budrunde på konsesjoner sommeren 2018, og fikk da tilslaget på til sammen 925 tonn MTB etter to runder. For dette måtte selskapet betale engangsgebyrer til staten på til sammen NOK 193 310 000, og dette er aktivert som ytterligere tilgang i 2018.

Den totale regnskapsmessige verdien pr. 31.12.2018 på konsesjoner utgjør etter dette NOK 252 510 000 som antas å være vesentlig lavere enn den verdi som legges til grunn i markedet ved verddivurdering og omsetning av aksjer i oppdrettsselskaper.»



Midt-Norsk Havbruk AS

Org.nr: 963 867 212

Noter til regnskapet for 2018

Beløp vises i tusen kr

Fordringer

Kundefordringer og andre fordringer er oppført i balansen til pålydende etter fradrag for avsetning til forventet tap. Avsetning til tap gjøres på grunnlag av individuelle vurderinger av de enkelte fordringene.

Varebeholdninger

Beholding av fisk i sjøen er vurdert til det laveste av tilvirkningskost og netto salgsverdi. Pr. 31.12.2018 innebærer dette at beholdningen er vurdert til full tilvirkningskost foruten finanser. Råvarer og andre hjelpematerialer er vurdert til anskaffelseskost.

Valuta

Pengeposter i utenlandsk valuta vurderes etter børskursen på valutaen etter kursnoteringen på den siste dagen i regnskapsåret. Pr. 31.12.2018 hadde selskapet verken gjeld eller fordringer i utenlandsk valuta.

Varige driftsmidler

Varige driftsmidler balanseføres og avskrives over driftsmidlets forventede økonomiske levetid. Direkte vedlikehold av driftsmidler kostnadsføres løpende under driftskostnader, mens påkostninger eller forbedringer tillegges driftsmidlets kostpris og avskrives i takt med driftsmidlet.

Leasing / leieavtaler

Selskapet har finansiert mange av investeringene i varige driftsmidler gjennom inngåelse av leasingkontrakter. Disse er regnskapsmessig behandlet som finansiell leasing fom 2016 (tidligere operasjonell). Det vises til note 11 og 12.

Skatter

Skattekostnad består av betalbar skatt og endring i utsatt skatt. Utsatt skatt/skattefordel er beregnet på alle forskjeller mellom regnskapsmessig og skattemessig verdi på eiendeler og gjeld. Utsatt skatt er beregnet med 22% på grunnlag av de midlertidige forskjeller som eksisterer mellom regnskapsmessige og skattemessige verdier, samt skattemessig underskudd til fremføring ved utgangen av regnskapsåret Netto utsatt skattefordel balanseføres i den grad det er sannsynlig at denne kan bli nyttiggjort. Betalbar skatt og utsatt skatt er regnskapsført direkte mot egenkapitalen i den grad skattepostene relaterer seg til egenkapitaltransaksjoner.

Kontantstrømoppstilling

Kontantstrømoppstillingen er utarbeidet etter den indirekte metode. Kontanter og kontantekvivalenter omfatter kontanter, bankinnskudd og andre kortsiktige, likvide plasseringer.

Sikring

Ved sikring skal gevinst og tap resultatføres i samme periode. Urealisert resultat på skningskontrakter resultatføres i samme periode som fisken slaktes/omsettes. Det eksisterer ikke sikringsavtaler pr. 31.12.2018.

Konsernregnskap

Selskapet har ikke utarbeidet konsernregnskap, da selskapet er et underkonsern til NTS ASA som utarbeider konsernregnskap. Unnløtelse av å utarbeide konsernregnskap er hjemlet i regnskapslovens §3-7. Morselskapet har forretningskontor på Kolværed.



Midt-Norsk Havbruk AS

Org.nr: 963 867 212

Noter til regnskapet for 2018

Beløp vises i tusen kr

Note 2 - Lønnskostnader, antall ansatte, lån til ansatte og godtgjørelse til revisor

Beløp vises i tusen kr

Lønnskostnader	2018	2017
Lønninger	48 785	52 319
Arbeidsgiveravgift	2 622	2 076
Pensjonskostnader	2 078	2 272
Andre ytelser	2 314	899
Sum	<u>55 799</u>	<u>57 566</u>

Selskapet har i regnskapsåret sysselsatt totalt 51 årsverk.

Ytelser til ledende personer

	Daglig leder	Styret
Lønn	1 401	584

Selskapet er pliktig til å ha tjenstepensjonsordning etter lov om obligatorisk tjenstepensjon. Selskapets pensjonsordninger tilfredsstiller kravene i denne loven.

Godtgjørelse til revisor er fordelt på følgende:	2018	2017
Lovpålagt revisjon	420	535
Andre attestasjonstjenester	20	
Skatterådgivning		59
Andre tjenester	334	547

Merverdiavgift er ikke inkludert i revisjonshonoraret.

Note 3 - Bankinnskudd

Beløp vises i tusen kr

	2018
Bundne skattetrekkmidler utgjør	1 764

Note 4 - Salgsinntekter

Beløp vises i tusen kr

	2018	2017
<i>Pr. virksomhetsområde</i>		
Salg smolt i lokalmarkedet	0	2 719
Salg av laks via norske eksportører	693 121	853 898
	<u>693 121</u>	<u>856 617</u>

Salgsinntektene er i 2018 redusert med et realisert tap ifm sikring, MNOK 17. Tilsvarende beløp for 2017 var på MNOK 8 465.



Midt-Norsk Havbruk AS

Org.nr: 963 867 212

Noter til regnskapet for 2018

Beløp vises i tusen kr

Note 5 - Leieavtaler

Beløp vises i tusen kr

	2018	2017
Leasingkontrakter, aktivert	47 238	52 131
Årlig leie operasjonell leasing fast eiendom	680	668
Årlig leie operasjonell leasing maskiner o.l.	117	152
	<u>48 035</u>	<u>52 951</u>

I tillegg leier selskapet merden Aquatraz, dette utgjør i 2018 TNOK 875 i leiekostnad.

Varighet på operasjonell leasing er 3-7 år.

Note 6 - Varige driftsmidler

Beløp vises i tusen kr

	Finansiell leasing	Tomter og næringsbygg	Maskiner og anlegg	Arbeidsbåter og flåter	Merder, nøter og driftsløspøre verktøy mm.	Sum
Anskaffelseskost 01.01.	65 683	44 814	5 449	68 870	70 958	255 774
Tilgang kjøpte driftsmidler	6 788	0	183	59 969	11 022	77 962
Avgang solgte driftsmidler	0	0	0	0	-256	-256
Anskaffelseskost 31.12.	72 471	44 814	5 631	128 839	81 725	333 480
Akk.avskrivning 31.12.	-25 233	-11 056	-816	-45 619	-56 069	-138 794
Balansført pr. 31.12.	47 238	33 757	4 815	83 220	25 655	194 685
Årets avskrivninger	11 681	1 036	545	6 005	7 060	26 327
Økonomisk levetid	4-12 år	20-50 år	3-10 år	5-30 år	3-10 år	
Avskrivningsplan	Lineær	Lineær	Lineær	Lineær	Lineær	

Leasinggjeld pr 31.12 utgjør MNOK 45.953.

Anlegg i arbeid utgjør MNOK 612 pr 31.12.2018.

Note 7 - Varer

Beløp vises i tusen kr

	2018	2017
Råvarer	10 412	11 913
Varer under tilvirkning (matfisk)	328 763	255 411
Sum	<u>339 175</u>	<u>267 324</u>

Råvarer er vurdert til anskaffelseskost, mens matfisk er vurdert til full tilvirkningskost.



Midt-Norsk Havbruk AS

Org.nr: 963 867 212

Noter til regnskapet for 2018

Beløp vises i tusen kr

Note 8 - Aksjer og andeler i andre selskaper

Beløp vises i tusen kr

Selskap	Eierandel	Bokført verdi
Namdal Rensefisk AS, Flatanger kommune	10,30%	800
Vital Rørvik AS, Vikna kommune	16,25%	1 635
Øvrige selskap		27
Sum		<u>2 462</u>

Note 9 - Mellømværende med selskap i samme konsern og tilknyttet selskap

Beløp vises i tusen kr

<i>Fordringer</i>	2018	2017
Lån til foretak i samme konsern	46 367	0
Kundefordringer	4 168	80 491
Andre fordringer	69	10 733
Lån til tilknyttet selskap	<u>12 716</u>	<u>0</u>
Sum	<u>63 320</u>	<u>91 224</u>
<i>Gjeld</i>	2018	2017
Leverandørgjeld	-1 177	-339
Annen kortsiktig gjeld	<u>-273 059</u>	<u>-88 090</u>
Sum	<u>-274 236</u>	<u>-88 429</u>

Note 10 - Investering i datterselskap

Beløp vises i tusen kr

Selskap	Kontor	Stemme		Resultat 2018	Egenkapital pr. 31.12	Bokført verdi pr. 31.12
		Eier- andel	andel			
MNH Rederi AS	Rørvik	100 %	100 %	-26	984	1 010
MNH Produksjon AS	Rørvik	100 %	100 %	119	341	25 584
Osan Settefisk AS	Osan	100 %	100 %	-3 513	3 646	7 061
Fiskeldi Austfjorda HF	Island	62 %	62 %	-19 497	131 464	183 252
Sum				<u>-22 917</u>	<u>136 435</u>	<u>216 907</u>



Midt-Norsk Havbruk AS

Org.nr: 963 867 212

Noter til regnskapet for 2018

Beløp vises i tusen kr

Note 11 - Investering i tilknyttet selskap

Beløp vises i tusen kr

Selskap	Kontor	Eier- andel	Stemm- e- andel	Resultat 2018	Egenkapital pr. 31.12	Bokført verdi pr. 31.12
Åsen Settefisk AS	Levanger	40,74 %	40,74 %	21 797	116 102	47 602
Oppdretternes Miljøservice AS	Rørвик	23,26 %	23,26 %	1 652	9 311	2 165
Nordland Rensefisk AS	Lurøy	20,00 %	20,00 %	16 273	41 228	8 246
Nils Williksen AS	Rørвик	42,20 %	42,20 %	-7 000	48 190	19 488
Sum				32 722	214 830	77 501

Investering etter egenkapitalmetoden

Merverdianalyse	Åsen Settefisk AS	Oppdretternes Miljøservice AS	Nordland Rensefisk AS	Nils Williksen AS	Sum
Balanseført EK på kjøpstidspunktet	6 709	103	1 641	10 250	18 703
Anskaffelseskost	6 709	103	1 641	10 250	18 703

Beregning av årets resultatandel

Andel årets resultat	8 880	384	3 255	-2 954	9 565
Årets resultatandel	8 880	384	3 255	-2 954	9 565

Beregning av balanseført verdi pr 31.12.2018

Inngående balanse 01.01.2018	38 444	1 883	4 884	22 868	68 080
Årets resultatandel	8 880	384	3 255	-2 954	9 565
Andre endringer i løpet av året	277	-102	107	-426	-144
Utgående balanse 31.12.2018	47 602	2 165	8 246	19 488	77 501

Note 12 - Aksjekapital og aksjonærinformasjon

Beløp vises i tusen kr

Aksjekapitalen består av:

	Antall	Pålydende	Balanseført
Ordinære aksjer	3 000 000	2 kr	6 000

Oversikt over aksjonærene i selskapet pr. 31.12:

	Ordinære aksjer	Eier- andel	Stemme- andel
NTS ASA	3 000 000	100 %	100 %



Midt-Norsk Havbruk AS

Org.nr: 963 867 212

Noter til regnskapet for 2018

Beløp vises i tusen kr

Note 13 - Skatt

Beløp vises i tusen kr

<i>Årets skattekostnad fordeler seg på:</i>	2018	2017
Betalbar skatt	26 264	72 623
Skatteeffekt av kontinuitetsdifferanse	0	-1 532
Årets skatteeffekt av endret skattesats	-3 431	0
Endring utsatt skatt	18 304	4 705
Årets totale skattekostnad	<u>41 137</u>	<u>75 796</u>
<i>Beregning av årets skattegrunnlag:</i>	2018	2017
Ordinært resultat før skattekostnad	203 368	334 988
Permanente forskjeller	265	-1 930
3% av skattefrie inntekter etter fritaksmetoden	10	0
Overskuddsandel av investering DS, TS og FKV	-9 746	0
Endring i midlertidige forskjeller	-79 707	-4 904
Alminnelig inntekt	114 190	328 154
Anvendt fremførbart underskudd	0	-25 559
Ytet konsernbidrag	-36 059	-61 590
Årets skattegrunnlag	<u>78 131</u>	<u>241 006</u>
Betalbar skatt (23%) i balansen	17 970	57 841
<i>Oversikt over midlertidige forskjeller</i>	2018	2017
Driftsmidler inkl goodwill	9 231	3 011
Varebeholdning	328 763	255 411
Balanseførte leieavtaler i regnskapet, skattemessig ikke aktivert	1 284	186
Gevinst- og tapskonto	3 851	4 814
Inntektsført avsatt utbytte fra DS og TS	0	123
Netto midlertidige forskjeller pr 31.12	<u>343 129</u>	<u>263 545</u>
Utsatt skattefordel/Utsatt skatt (22% for i år, 23% for i fjor)	75 488	60 615
<i>Forklaring til hvorfor årets skattekostnad ikke utgjør 23% av resultat før skatt</i>	2018	
23% skatt av resultat før skatt	46 775	
Permanente forskjeller (23%)	-2 178	
Årets skatteeffekt av endret skattesats	-3 431	
Annet	-28	
Beregnet skattekostnad	<u>41 137</u>	
Effektiv skattesats *)	20,2 %	

*) Skattekostnad i forhold til resultat før skatt



Midt-Norsk Havbruk AS

Org.nr: 963 867 212

Noter til regnskapet for 2018

Beløp vises i tusen kr

Note 14 - Egenkapital

Beløp vises i tusen kr

	Aksjekapital	Overkurs	Fond for vurderings- forskjeller	Annen egenkapital	Sum
Egenkapital 01.01.2018	6 000	4 958	41 255	495 862	548 075
Årsresultat	0	0	9 421	152 810	162 231
Tilleggsutbytte i løpet av året	0	0	0	-40 000	-40 000
Mottatt konsernbidrag	0	0	0	9 662	9 662
Avgitt konsernbidrag	0	0	0	-124 255	-124 255
Egenkapital 31.12.2018	6 000	4 958	50 676	494 080	555 714

Note 15 - Pant og garantier

Beløp vises i tusen kr

<i>Garantiansvar</i>	2018	2017
Garantiansvar, sikret i samme pant pantesikret gjeld	0	1 900

<i>Pantsikret gjeld</i>	2018	2017
Gjeld sikret med pant	251 954	101 038
Brukt kassakredit	132 391	0
Sum pantsikret gjeld	384 345	101 038

Basert på gjeldene låneavtaler pr 31.12.2018 vil låneporteføljen være nedbetalt i løpet av 2023.
Kassekreditt: MNH konsernet har en limit på MNOK 300.

<i>Sikret i panteobjekt med bokførte verdier:</i>	2018	2017
Konsesjoner	252 510	40 000
Varige driftsmidler	147 447	90 919
Varelager	339 175	267 324
Kundefordringer	227 703	217 392
Sum	966 835	615 635



Building a better
working world

Statsautoriserte revisorer
Ernst & Young AS

Havnegt. 9, NO-7010 Trondheim
Postboks 1259 Pilsenteret, NO-7462 Trondheim

Foretaksregisteret: NO 976 389 357 MVA
Tlf: +47 24 00 24 00

www.ey.no
Medlemmer av Den norske revisorforening

UAVHENGIG REVISORS BERETNING

Til generalforsamlingen i Midt-Norsk Havbruk AS

Uttalelse om revisjonen av årsregnskapet

Konklusjon

Vi har revidert årsregnskapet for Midt-Norsk Havbruk AS som består av balanse per 31. desember 2018, resultatregnskap og kontantstrømpoppstilling for regnskapsåret avsluttet per denne datoen, og en beskrivelse av vesentlige anvendte regnskapsprinsipper og andre noteopplysninger.

Etter vår mening er årsregnskapet avgitt i samsvar med lov og forskrifter og gir et rettviseende bilde av selskapets finansielle stilling per 31. desember 2018, og av dets resultater og kontantstrømmer for regnskapsåret avsluttet per denne datoen i samsvar med regnskapslovens regler og god regnskapsskikk i Norge.

Grunnlag for konklusjonen

Vi har gjennomført revisjonen i samsvar med lov, forskrift og god revisjonsskikk i Norge, herunder de internasjonale revisjonsstandardene (ISA-ene). Våre oppgaver og plikter i henhold til disse standardene er beskrevet i avsnittet *Revisors oppgaver og plikter ved revisjonen av årsregnskapet*. Vi er uavhengige av selskapet i samsvar med de relevante etiske kravene i Norge knyttet til revisjon slik det kreves i lov og forskrift. Vi har også overholdt våre øvrige etiske forpliktelser i samsvar med disse kravene. Etter vår oppfatning er innhentet revisjonsbevis tilstrekkelig og hensiktsmessig som grunnlag for vår konklusjon.

Øvrig informasjon

Øvrig informasjon omfatter informasjon i selskapets årsrapport bortsett fra årsregnskapet og den tilhørende revisjonsberetningen. Styret og daglig leder (ledelsen) er ansvarlig for den øvrige informasjonen. Vår uttalelse om revisjonen av årsregnskapet dekker ikke den øvrige informasjonen, og vi attesterer ikke den øvrige informasjonen.

I forbindelse med revisjonen av årsregnskapet er det vår oppgave å lese den øvrige informasjonen med det formål å vurdere hvorvidt det foreligger vesentlig inkonsistens mellom den øvrige informasjonen og årsregnskapet eller kunnskap vi har opparbeidet oss under revisjonen, eller hvorvidt den tilsynelatende inneholder vesentlig feilinformasjon. Dersom vi konkluderer med at den øvrige informasjonen inneholder vesentlig feilinformasjon, er vi pålagt å rapportere det. Vi har ingenting å rapportere i så henseende.

Ledelsens ansvar for årsregnskapet

Ledelsen er ansvarlig for å utarbeide årsregnskapet i samsvar med lov og forskrifter, herunder for at det gir et rettviseende bilde i samsvar med regnskapslovens regler og god regnskapsskikk i Norge. Ledelsen er også ansvarlig for slik intern kontroll som den finner nødvendig for å kunne utarbeide et årsregnskap som ikke inneholder vesentlig feilinformasjon, verken som følge av misligheter eller feil.

Ved utarbeidelsen av årsregnskapet må ledelsen ta standpunkt til selskapets evne til fortsatt drift og opplyse om forhold av betydning for fortsatt drift. Forutsetningen om fortsatt drift skal legges til grunn for årsregnskapet med mindre ledelsen enten har til hensikt å avvikle selskapet eller legge ned virksomheten, eller ikke har noe annet realistisk alternativ.

Revisors oppgaver og plikter ved revisjonen av årsregnskapet

Vårt mål er å oppnå betryggende sikkerhet for at årsregnskapet som helhet ikke inneholder vesentlig feilinformasjon, verken som følge av misligheter eller feil, og å avgi en revisjonsberetning som inneholder vår konklusjon. Betryggende sikkerhet er en høy grad av sikkerhet, men ingen garanti for at en revisjon utført i samsvar med lov, forskrift og god revisjonsskikk i Norge, herunder ISA-ene, alltid vil avdekke vesentlig feilinformasjon. Feilinformasjon kan skyldes misligheter eller feil og er å anse som vesentlig

Uavhengig revisors beretning - Midt-Norsk Havbruk AS

Årsregnskapet er tilgjengelig på www.brønnøysundregistrene.no



dersom den enkeltvis eller samlet med rimelighet kan forventes å påvirke de økonomiske beslutningene som brukerne foretar på grunnlag av årsregnskapet.

Som del av en revisjon i samsvar med lov, forskrift og god revisjonsskikk i Norge, herunder ISA-ene, utøver vi profesjonelt skjønn og utviser profesjonell skepsis gjennom hele revisjonen. I tillegg:

- » identifiserer og anslår vi risikoen for vesentlig feilinformasjon i årsregnskapet, enten det skyldes misligheter eller feil. Vi utformer og gjennomfører revisjonshandlinger for å håndtere slike risikoen, og innhenter revisjonsbevis som er tilstrekkelig og hensiktsmessig som grunnlag for vår konklusjon. Risikoen for at vesentlig feilinformasjon som følge av misligheter ikke blir avdekket, er høyere enn for feilinformasjon som skyldes feil, siden misligheter kan innebære samarbeid, forfalskning, bevisste utelatelser, uriktige fremstillinger eller overstyring av intern kontroll;
- » opparbeider vi oss en forståelse av den interne kontrollen som er relevant for revisjonen, for å utforme revisjonshandlinger som er hensiktsmessige etter omstendighetene, men ikke for å gi uttrykk for en mening om effektiviteten av selskapets interne kontroll;
- » vurderer vi om de anvendte regnskapsprinsippene er hensiktsmessige og om regnskapsestimaterne og tilhørende noteopplysninger utarbeidet av ledelsen er rimelige;
- » konkluderer vi på om ledelsens bruk av fortsatt drift-forutsetningen er hensiktsmessig, og, basert på innhentede revisjonsbevis, hvorvidt det foreligger vesentlig usikkerhet knyttet til hendelser eller forhold som kan skape betydelig tvil om selskapets evne til fortsatt drift. Dersom vi konkluderer med at det foreligger vesentlig usikkerhet, kreves det at vi i revisjonsberetningen henleder oppmerksomheten på tilleggsopplysningene i årsregnskapet. Hvis slike tilleggsopplysninger ikke er tilstrekkelige, må vi modifisere vår konklusjon. Våre konklusjoner er basert på revisjonsbevis innhentet frem til datoen for revisjonsberetningen. Etterfølgende hendelser eller forhold kan imidlertid medføre at selskapets evne til fortsatt drift ikke lenger er til stede;
- » vurderer vi den samlede presentasjonen, strukturen og innholdet i årsregnskapet, inkludert tilleggsopplysningene, og hvorvidt årsregnskapet gir uttrykk for de underliggende transaksjonene og hendelsene på en måte som gir et rettviseende bilde.

Vi kommuniserer med styret blant annet om det planlagte omfanget av revisjonen, tidspunktet for vårt revisjonsarbeid og eventuelle vesentlige funn i vår revisjon, herunder vesentlige svakheter i den interne kontrollen som vi avdekker gjennom vårt arbeid.

Uttalelse om øvrige lovmessige krav

Konklusjon om årsberetningen

Basert på vår revisjon av årsregnskapet som beskrevet ovenfor, mener vi at opplysningene i årsberetningen om årsregnskapet, forutsetningen om fortsatt drift og forslaget til disponering av resultatet er konsistente med årsregnskapet og i samsvar med lov og forskrifter.

Konklusjon om registrering og dokumentasjon

Basert på vår revisjon av årsregnskapet som beskrevet ovenfor, og kontrollhandlinger vi har funnet nødvendige i henhold til internasjonal standard for attestasjonsoppdrag (ISAE) 3000 «Attestasjonsoppdrag som ikke er revisjon eller forenklet revisorkontroll av historisk finansiell informasjon», mener vi at ledelsen har oppfylt sin plikt til å sørge for ordentlig og oversiktlig registrering og dokumentasjon av selskapets regnskapsopplysninger i samsvar med lov og god bokføringskikk i Norge.

Kolvereid, 27. mars 2019
ERNST & YOUNG AS

Amund Petter Amundsen
statsautorisert revisor