



## ÅRSREGNSKAPET FOR REGNSKAPSÅRET 2020 - GENERELL INFORMASJON

### Enheten

Organisasjonsnummer: 914 443 954  
Organisasjonsform: Aksjeselskap  
Foretaksnavn: SALG1 AS  
Forretningsadresse: Torgeir Vraas plass 6  
3044 DRAMMEN

### Regnskapsår

Årsregnskapets periode: 01.01.2020 - 31.12.2020

### Konsern

Morselskap i konsern: Nei

### Regnskapsregler

Regler for små foretak benyttet: Ja  
Benyttet ved utarbeidelsen av årsregnskapet til selskapet: Regnskapslovens alminnelige regler

### Årsregnskapet fastsatt av kompetent organ

Bekreftet av representant for selskapet: Kenneth Kjøsterud Burud  
Dato for fastsettelse av årsregnskapet: 12.05.2021

### Grunnlag for avgivelse

År 2020: Årsregnskapet er elektronisk innlevert  
År 2019: Tall er hentet fra elektronisk innlevert årsregnskap fra 2020

*Det er ikke krav til at årsregnskapet m.v. som sendes til Regnskapsregisteret er undertegnet. Kontrollen på at dette er utført ligger hos revisor/enhetens øverste organ. Sikkerheten ivaretas ved at innsender har rolle/rettighet for innsending av årsregnskapet via Altinn, og ved at det bekreftes at årsregnskapet er fastsatt av kompetent organ.*

Brønnøysundregistrene, 31.05.2022



### Resultatregnskap

Beløp i: NOK	Note	2020	2019
<b>RESULTATREGNSKAP</b>			
<b>Inntekter</b>			
Salgsinntekt		3 920 650	3 952 346
<b>Sum inntekter</b>		<b>3 920 650</b>	<b>3 952 346</b>
<b>Kostnader</b>			
Varekostnad		651 425	549 502
Lønnskostnad	7	2 849 113	3 188 352
Avskrivning av driftsmidler og immaterielle eiendeler	1	12 102	3 775
Annen driftskostnad	7	434 053	427 470
<b>Sum kostnader</b>	8	<b>3 946 693</b>	<b>4 169 100</b>
<b>Driftsresultat</b>		<b>-26 043</b>	<b>-216 754</b>
<b>Finansinntekter og finanskostnader</b>			
Annen renteinntekt	6	464	74
Annen finansinntekt	6	744	736
<b>Sum finansinntekter</b>		<b>1 208</b>	<b>810</b>
Annen rentekostnad	6	259	704
Annen finanskostnad	6	6 367	2 363
<b>Sum finanskostnader</b>		<b>6 626</b>	<b>3 067</b>
<b>Netto finans</b>		<b>-5 418</b>	<b>-2 257</b>
<b>Ordinært resultat før skattekostnad</b>		<b>-31 461</b>	<b>-219 011</b>
Skattekostnad på ordinært resultat	5		
<b>Ordinært resultat etter skattekostnad</b>		<b>-31 461</b>	<b>-219 011</b>
<b>Årsresultat</b>	4	<b>-31 461</b>	<b>-219 011</b>
<b>Årsresultat etter minoritetsinteresser</b>		<b>-31 461</b>	<b>-219 010</b>
<b>Totalresultat</b>		<b>-31 461</b>	<b>-219 010</b>
<b>Overføringer og disponeringer</b>			



## Resultatregnskap

<b>Beløp i: NOK</b>	<b>Note</b>	<b>2020</b>	<b>2019</b>
Udekket tap		-31 461	-219 011
<b>Sum overføringer og disponeringer</b>		<b>-31 461</b>	<b>-219 011</b>



### Balanse

Beløp i: NOK	Note	2020	2019
<b>BALANSE - EIENDELER</b>			
<b>Anleggsmidler</b>			
<b>Immaterielle eiendeler</b>			
Utsatt skattefordel	5		
<b>Varige driftsmidler</b>			
Tomter, bygninger o.a. fast eiendom	1		
Maskiner og anlegg	1		
Skip og flytende installasjoner	1		
Driftsløsøre, inventar o.a. utstyr	1	20 427	32 529
<b>Sum varige driftsmidler</b>	1	<b>20 427</b>	<b>32 529</b>
<b>Finansielle anleggsmidler</b>			
Andre langsiktige fordringer		209	
<b>Sum finansielle anleggsmidler</b>		<b>209</b>	
<b>Sum anleggsmidler</b>		<b>20 636</b>	<b>32 529</b>
<b>Omløpsmidler</b>			
<b>Varer</b>			
<b>Fordringer</b>			
Andre kortsiktige fordringer		18 003	20 701
<b>Sum fordringer</b>		<b>18 003</b>	<b>20 701</b>
<b>Bankinnskudd, kontanter og lignende</b>			
Bankinnskudd, kontanter o.l.	2	244 409	431 554
<b>Sum bankinnskudd, kontanter og lignende</b>		<b>244 409</b>	<b>431 554</b>
<b>Sum omløpsmidler</b>		<b>262 412</b>	<b>452 255</b>
<b>SUM EIENDELER</b>		<b>283 048</b>	<b>484 784</b>

### BALANSE - EGENKAPITAL OG GJELD



## Balanse

Beløp i: NOK	Note	2020	2019
<b>Egenkapital</b>			
<b>Innskutt egenkapital</b>			
Aksjekapital	3	30 000	30 000
Beholdning av egne aksjer	3		
Annen innskutt egenkapital		-9 666	-9 666
<b>Sum innskutt egenkapital</b>		<b>20 334</b>	<b>20 334</b>
<b>Opptjent egenkapital</b>			
Annen egenkapital	9		
Udekket tap		284 614	253 153
<b>Sum opptjent egenkapital</b>		<b>-284 614</b>	<b>-253 153</b>
<b>Sum egenkapital</b>	4	<b>-264 280</b>	<b>-232 819</b>
<b>Gjeld</b>			
<b>Langsiktig gjeld</b>			
Utsatt skatt	5		
<b>Annen langsiktig gjeld</b>			
<b>Sum langsiktig gjeld</b>		<b>0</b>	<b>0</b>
<b>Kortsiktig gjeld</b>			
Leverandørgjeld		30 973	27 803
Betalbar skatt	5		
Skyldig offentlige avgifter		289 942	435 194
Annen kortsiktig gjeld		226 413	254 605
<b>Sum kortsiktig gjeld</b>		<b>547 328</b>	<b>717 603</b>
<b>Sum gjeld</b>		<b>547 328</b>	<b>717 603</b>
<b>SUM EGENKAPITAL OG GJELD</b>		<b>283 048</b>	<b>484 784</b>



## Brønnøysundregistrene

### ÅRSREGNSKAP FOR REGNSKAPSÅRET 2020 - GENERELL INFORMASJON

Journalnummer: 2021 453985

#### Enheten

Organisasjonsnummer: 914 443 954  
Organisasjonsform: Aksjeselskap  
Foretaksnavn: SALG1 AS  
Forretningsadresse: Torgeir Vraas plass 6  
3044 DRAMMEN

#### Regnskapsår

Årsregnskapets periode: 01.01.2020 - 31.12.2020

#### Konsern

Morselskap i konsern: Nei

#### Regnskapsregler

Regler for små foretak benyttet: Ja  
Benyttet ved utarbeidelsen av  
årsregnskapet til selskapet: Regnskapslovens alminnelige regler

#### Årsregnskapet fastsatt av kompetent organ

Bekreftet av representant for selskapet: Kenneth Kjøsterud Burud  
Dato for fastsettelse av årsregnskapet: 12.05.2021

#### Revisjon

Selskapet har besluttet at årsregnskapet  
ikke skal revideres: Ja  
Årsregnskapet er utarbeidet av ekstern  
autorisert regnskapsfører: Ja  
Ekstern autorisert regnskapsfører har i  
løpet av regnskapsåret bistått ved den  
løpende regnskapsføringen eller utført  
andre tjenester for selskapet enn å  
utarbeide årsregnskapet: Ja

#### Grunnlag for avgivelse

År 2020: Årsregnskap er elektronisk innlevert.  
År 2019: Tall er hentet fra elektronisk innlevert årsregnskap fra 2020.

*Det er ikke krav til at årsregnskapet m.v. som sendes til Regnskapsregisteret er undertegnet. Kontrollen på at dette er utført ligger hos revisor/enhetens øverste organ. Sikkerheten ivaretas ved at innsender har rolle/rettighet for innsending av årsregnskapet via Altinn, og ved at det bekreftes at årsregnskapet er fastsatt av kompetent organ.*

Brønnøysundregistrene, 21.06.2021

---

Brønnøysundregistrene  
Postadresse: Postboks 900, 8910 Brønnøysund  
Telefon: 75 00 75 00  
E-post: firmapost@brreg.no Internett: www.brreg.no  
Organisasjonsnummer: 974 760 673



Organisasjonsnr: 914 443 954  
SALG1 AS

## RESULTATREGNSKAP

<b>Beløp i: NOK</b>	<b>Note</b>	<b>2020</b>	<b>2019</b>
<b>RESULTATREGNSKAP</b>			
<b>Inntekter</b>			
Salgsinntekt		3 920 650	3 952 346
<b>Sum inntekter</b>		<b>3 920 650</b>	<b>3 952 346</b>
<b>Kostnader</b>			
Varekostnad		651 425	549 502
Lønnskostnad	7	2 849 113	3 188 352
Avskrivning av driftsmidler og immaterielle eiendeler	1	12 102	3 775
Annen driftskostnad	7	434 053	427 470
<b>Sum kostnader</b>	<b>8</b>	<b>3 946 693</b>	<b>4 169 100</b>
<b>Driftsresultat</b>		<b>-26 043</b>	<b>-216 754</b>
<b>Finansinntekter og finanskostnader</b>			
Annen renteinntekt	6	464	74
Annen finansinntekt	6	744	736
<b>Sum finansinntekter</b>		<b>1 208</b>	<b>810</b>
Annen rentekostnad	6	259	704
Annen finanskostnad	6	6 367	2 363
<b>Sum finanskostnader</b>		<b>6 626</b>	<b>3 067</b>
<b>Netto finans</b>		<b>-5 418</b>	<b>-2 257</b>
<b>Ordinært resultat før skattekostnad</b>		<b>-31 461</b>	<b>-219 011</b>
Skattekostnad på ordinært resultat	5		
<b>Ordinært resultat etter skattekostnad</b>		<b>-31 461</b>	<b>-219 011</b>
<b>Årsresultat</b>	<b>4</b>	<b>-31 461</b>	<b>-219 011</b>
<b>Årsresultat etter minoritetsinteresser</b>		<b>-31 461</b>	<b>-219 010</b>
<b>Totalresultat</b>		<b>-31 461</b>	<b>-219 010</b>
<b>Overføringer og disponeringer</b>			
Udekket tap		-31 461	-219 011
<b>Sum overføringer og disponeringer</b>		<b>-31 461</b>	<b>-219 011</b>



Organisasjonsnr: 914 443 954  
SALG1 AS

## BALANSE

<b>Beløp i: NOK</b>	<b>Note</b>	<b>2020</b>	<b>2019</b>
<b>BALANSE - EIENDELER</b>			
<b>Anleggsmidler</b>			
<b>Immaterielle eiendeler</b>			
Utsatt skattefordel	5		
<b>Varige driftsmidler</b>			
Tomter, bygninger o.a. fast eiendom	1		
Maskiner og anlegg	1		
Skip og flytende installasjoner	1		
Driftsløsøre, inventar o. a. utstyr	1	20 427	32 529
<b>Sum varige driftsmidler</b>	<b>1</b>	<b>20 427</b>	<b>32 529</b>
<b>Finansielle anleggsmidler</b>			
Andre langsiktige fordringer		209	
<b>Sum finansielle anleggsmidler</b>		<b>209</b>	
<b>Sum anleggsmidler</b>		<b>20 636</b>	<b>32 529</b>
<b>Omløpsmidler</b>			
<b>Varer</b>			
<b>Fordringer</b>			
Andre kortsiktige fordringer		18 003	20 701
<b>Sum fordringer</b>		<b>18 003</b>	<b>20 701</b>
<b>Bankinnskudd, kontanter og lignende</b>			
Bankinnskudd, kontanter o. l.	2	244 409	431 554
<b>Sum bankinnskudd, kontanter og lignende</b>		<b>244 409</b>	<b>431 554</b>
<b>Sum omløpsmidler</b>		<b>262 412</b>	<b>452 255</b>
<b>SUM EIENDELER</b>		<b>283 048</b>	<b>484 784</b>
<b>BALANSE - EGENKAPITAL OG GJELD</b>			
<b>Egenkapital</b>			
Innskutt egenkapital Aksjekapital	3	30 000	30 000



Beholdning av egne aksjer	3		
Annen innskutt egenkapital		-9 666	-9 666
<b>Sum innskutt egenkapital</b>		<b>20 334</b>	<b>20 334</b>
<b>Opptjent egenkapital</b>			
Annen egenkapital	9		
Udekket tap		284 614	253 153
<b>Sum opptjent egenkapital</b>		<b>-284 614</b>	<b>-253 153</b>
<b>Sum egenkapital</b>	<b>4</b>	<b>-264 280</b>	<b>-232 819</b>
<b>Gjeld</b>			
<b>Langsiktig gjeld</b>			
Utsatt skatt	5		
<b>Annen langsiktig gjeld</b>			
<b>Sum langsiktig gjeld</b>		<b>0</b>	<b>0</b>
<b>Kortsiktig gjeld</b>			
Leverandørgjeld		30 973	27 803
Betalbar skatt	5		
Skyldig offentlige avgifter		289 942	435 194
Annen kortsiktig gjeld		226 413	254 605
<b>Sum kortsiktig gjeld</b>		<b>547 328</b>	<b>717 603</b>
<b>Sum gjeld</b>		<b>547 328</b>	<b>717 603</b>
<b>SUM EGENKAPITAL OG GJELD</b>		<b>283 048</b>	<b>484 784</b>



Organisasjonsnr: 914 443 954  
SALG1 AS

NOTEOPPLYSNINGER - SELSKAP - alle poster oppgitt i hele tall

## Note

### Antall aksjer og aksjeeiere

<u>Aksjeklasse</u>	<u>Ant. aksjer</u>	<u>Pålydende</u>	<u>Bokført verdi</u>
Ordinære aksjer	300.00	100.00	30000.00

<u>Aksjeeiere - fritekst</u>	<u>Antall</u>	<u>Eierandel</u>	<u>Aksjeklasse</u>
Kenneth Kjøsterud Burud	300.00	100.00%	Ordinære aksjer

<u>Sum</u>	<u>Sum antall</u>	<u>Sum eierandel</u>
	300.00	100.00%

### Ytelser til daglig leder

<u>Ytelser</u>	<u>Lønn</u>	<u>Pensj.forpl.</u>	<u>Andre godtgj.</u>
	1048859.00	56406.00	14000.00

## Note

### Antall årsverk i regnskapsåret

Virksomheten har hatt følgende antall årsverk:  
3.00

## Note

### Lån og sikkerhetsstillelse til ledende personer og aksjeeiere

Er det gitt lån eller sikkerhetsstillelse til ledende personer: Nei



# Årsregnskap 2020

## Salg1 AS

**Resultatregnskap**  
**Balanse**  
**Noter til regnskapet**


**Org.nr.: 914 443 954**



## RESULTATREGNSKAP

### SALG1 AS

DRIFTSINNEKTER OG DRIFTSKOSTNADER	Note	2020	2019
Salgsinntekt		3 920 650	3 952 346
<b>Sum driftsinntekter</b>		<b>3 920 650</b>	<b>3 952 346</b>
Varekostnad		651 425	549 502
Lønnskostnad	7	2 849 113	3 188 352
Avskrivning av driftsmidler og immaterielle eiendeler	1	12 102	3 775
Annen driftskostnad	7	434 053	427 470
<b>Sum driftskostnader</b>	<b>8</b>	<b>3 946 693</b>	<b>4 169 100</b>
<b>Driftsresultat</b>		<b>-26 043</b>	<b>-216 754</b>
<b>FINANSINNEKTER OG FINANSKOSTNADER</b>			
Renteinntekt fra tilknyttet selskap		0	74
Annen renteinntekt	6	464	0
Annen finansinntekt	6	744	736
Rentekostnad til tilknyttet selskap		0	704
Annen rentekostnad	6	259	0
Annen finanskostnad	6	6 367	2 363
<b>Resultat av finansposter</b>		<b>-5 418</b>	<b>-2 257</b>
Ordinært resultat før skattekostnad		-31 461	-219 011
<b>Ordinært resultat</b>		<b>-31 461</b>	<b>-219 011</b>
<b>EKSTRAORDINÆRE INNEKTER OG KOSTNADER</b>			
<b>Årsresultat</b>	<b>4</b>	<b>-31 461</b>	<b>-219 011</b>
<b>OVERFØRINGER</b>			
Avsatt til dekning av tidligere udekket tap		0	-219 011
Overført til udekket tap		31 461	0
<b>Sum overføringer</b>		<b>-31 461</b>	<b>-219 011</b>



### BALANSE

#### SALG1 AS

EIENDELER	Note	2020	2019
<b>ANLEGGSMIDLER</b>			
<b>IMMATERIELLE EIENDELER</b>			
<b>VARIGE DRIFTSMIDLER</b>			
Driftsløsøre, inventar o.a. utstyr	1	20 427	32 529
<b>Sum varige driftsmidler</b>	<b>1</b>	<b>20 427</b>	<b>32 529</b>
<b>FINANSIELLE ANLEGGSMIDLER</b>			
<b>Sum anleggsmidler</b>		<b>20 427</b>	<b>32 529</b>
<b>OMLØPSMIDLER</b>			
<b>FORDRINGER</b>			
Andre kortsiktige fordringer		18 212	20 701
<b>Sum fordringer</b>		<b>18 212</b>	<b>20 701</b>
<b>INVESTERINGER</b>			
Bankinnskudd, kontanter o.l.	2	244 409	431 554
<b>Sum omløpsmidler</b>		<b>262 621</b>	<b>452 255</b>
<b>Sum eiendeler</b>		<b>283 048</b>	<b>484 784</b>



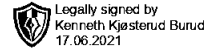
## BALANSE

### SALG1 AS

EGENKAPITAL OG GJELD	Note	2020	2019
<b>EGENKAPITAL</b>			
<b>INNSKUTT EGENKAPITAL</b>			
Aksjekapital	3	30 000	30 000
Annen innskutt egenkapital		-9 666	-9 666
<b>Sum innskutt egenkapital</b>		<b>20 334</b>	<b>20 334</b>
<b>OPPTJENT EGENKAPITAL</b>			
Udekket tap		-284 614	-253 153
<b>Sum opptjent egenkapital</b>		<b>-284 614</b>	<b>-253 153</b>
<b>Sum egenkapital</b>	<b>4</b>	<b>-264 280</b>	<b>-232 819</b>
<b>GJELD</b>			
<b>AVSETNING FOR FORPLIKTELSER</b>			
<b>ANNEN LANGSIKTIG GJELD</b>			
<b>KORTSIKTIG GJELD</b>			
Leverandørgjeld		30 973	27 803
Skyldig offentlige avgifter		289 942	435 194
Annen kortsiktig gjeld		226 413	254 605
<b>Sum kortsiktig gjeld</b>		<b>547 328</b>	<b>717 603</b>
<b>Sum gjeld</b>		<b>547 328</b>	<b>717 603</b>
<b>Sum egenkapital og gjeld</b>		<b>283 048</b>	<b>484 784</b>

Drammen, 12.05.2021  
Styret i Salg1 AS

Kenneth Kjøsterud Burud  
styreleder/daglig leder



## Regnskapsprinsipper

Årsregnskapet er satt opp i samsvar med regnskapsloven og NRS 8 - God regnskapsskikk for små foretak.

### DRIFTSINNETEKTER

Inntektsføring ved salg av varer skjer på leveringstidspunktet. Tjenester inntektsføres etter hvert som de leveres.

### SKATT

Skattekostnaden i resultatregnskapet omfatter både periodens betalbare skatt og endring i utsatt skatt. Utsatt skatt er beregnet med 22 % på grunnlag av de midlertidige forskjeller som eksisterer mellom regnskapsmessige og skattemessige verdier, samt ligningsmessig underskudd til fremføring ved utgangen av regnskapsåret. Skatteøkende og skattereduserende midlertidige forskjeller som reverserer eller kan reverseres i samme periode er utlignet og nettoført.

### KLASSIFISERING OG VURDERING AV ANLEGGSMIDLER

Anleggsmidler omfatter eiendeler bestemt til varig eie og bruk. Anleggsmidler er vurdert til anskaffelseskost. Varige driftsmidler balanseføres og avskrives over driftsmidlets økonomiske levetid. Avskrivningsperioden for fast eiendom anskaffet etter 2009 er dekomponert i en del som gjelder råbygget og en del som gjelder faste tekniske installasjoner. Varige driftsmidler nedskrives til gjenvinnbart beløp ved verdifall som forventes ikke å være forbigående. Gjenvinnbart beløp er det høyeste av netto salgsverdi og verdi i bruk. Verdi i bruk er nåverdi av fremtidige kontantstrømmer knyttet til eiendelen. Nedskrivningen reverseres når grunnlaget for nedskrivningen ikke lenger er til stede.

### KLASSIFISERING OG VURDERING AV OMLØPSMIDLER


Omløpsmidler og kortsiktig gjeld omfatter normalt poster som forfaller til betaling innen ett år etter balansedagen, samt poster som knytter seg til varekretsløpet. Omløpsmidler vurderes til laveste verdi av anskaffelseskost og virkelig verdi.

### FORDRINGER

Kundefordringer og andre fordringer oppføres til pålydende etter fradrag for avsetning til forventet tap. Avsetning til tap gjøres på grunnlag av en individuell vurdering av de enkelte fordringene.

### PENSJONSFORPLIKTELSE

Pensjonsforpliktelser finansiert over driften er beregnet og balanseført under avsetning for forpliktelser. Pensjonsordninger finansiert via sikrede ordninger er ikke balanseført. Pensjonspremien anses i disse tilfeller som pensjonskostnad og klassifiseres sammen med lønnskostnader.



### Note 1 Anleggsmidler

	Driftsløsøre, inventar ol.	Sum
Anskaffelseskost pr. 01.01.20	36 304	36 304
= <b>Anskaffelseskost 31.12.20</b>	<b>36 304</b>	<b>36 304</b>
Akkumulerte avskrivninger 31.12.20	15 877	15 877
= <b>Bokført verdi 31.12.20</b>	<b>20 427</b>	<b>20 427</b>
Årets ordinære avskrivninger	12 102	12 102

### Note 2 Bankinnskudd

Innestående midler på skattetrekkkonto (bundne midler) er på kr. 111 005.

### Note 3 Aksjonærer

#### AKSJEKAPITALEN I SALG1 AS PR. 31.12 BESTÅR AV:

	Antall	Pålydende	Bokført
Ordinære aksjer	300	100,0	30 000
<b>Sum</b>	<b>300</b>		<b>30 000</b>

#### EIERSTRUKTUR

De største aksjonærene i % pr. 31.12 var:

	Ordinære	Eierandel	Stemmeandel
Kenneth Kjøsterud Burud	300	100,0	100,0

#### AKSJER OG OPSJONER EIET AV MEDLEMMER I STYRET OG DAGLIG LEDER:

Navn	Verv	Ordinære
Kenneth Kjøsterud Burud	styreleder/daglig leder	300
<b>Totalt antall aksjer</b>		<b>300</b>

### Note 4 Egenkapital

	Aksje- kapital	Annen Innskutt egenkap.	Annen egenkapital	Udekket tap	Sum
Pr. 31.12.2019	30 000	-9 666	0	-253 153	-232 819
Pr. 01.01.2020	30 000	-9 666	0	-253 153	-232 819
Årets underskudd			-31 461	-31 461	-31 461
<b>Pr. 31.12.2020</b>	<b>30 000</b>	<b>-9 666</b>	<b>0</b>	<b>-284 614</b>	<b>-264 280</b>



## Note 5 Skatt

<b>Årets skattekostnad</b>	<b>2020</b>	<b>2019</b>
Resultatført skatt på ordinært resultat:		
Betalbar skatt	0	0
Endring i utsatt skattefordel	0	0
<b>Skattekostnad ordinært resultat</b>	<b>0</b>	<b>0</b>
Skattepliktig inntekt:		
Ordinært resultat før skatt	-31 461	-219 010
Permanente forskjeller	259	4 408
Endring i midlertidige forskjeller	6 293	-3 486
<b>Skattepliktig inntekt</b>	<b>-24 909</b>	<b>-218 088</b>
Betalbar skatt i balansen:		
Betalbar skatt på årets resultat	0	0
<b>Sum betalbar skatt i balansen</b>	<b>0</b>	<b>0</b>

Skatteeffekten av midlertidige forskjeller og underskudd til fremføring som har gitt opphav til utsatt skatt og utsatte skattefordeler, spesifisert på typer av midlertidige forskjeller

	<b>2020</b>	<b>2019</b>	<b>Endring</b>
Varige driftsmidler	-2 807	3 486	6 293
Fordringer	-209	0	209
Pensjonspremie/- forpliktelse	209	0	-209
<b>Sum</b>	<b>-2 807</b>	<b>3 486</b>	<b>6 293</b>
Akkumulert fremførbart underskudd	-322 632	-297 723	24 909
Inngår ikke i beregningen av utsatt skatt	325 439	294 237	-31 202
<b>Utsatt skattefordel (22 %)</b>	<b>0</b>	<b>0</b>	<b>0</b>

I henhold til God regnskapsskikk for små foretak balanseføres ikke utsatt skattefordel.

## Note 6 Poster som er slått sammen i regnskapet

<b>Finansinntekter</b>	<b>2020</b>	<b>2019</b>
Annen renteinntekt	464	74
<b>Sum finansinntekter</b>	<b>464</b>	<b>74</b>
<b>Finanskostnader</b>	<b>2020</b>	<b>2019</b>
Annen rentekostnad	259	704
<b>Sum finanskostnader</b>	<b>259</b>	<b>704</b>



## Note 7 Lønnskostnader og ytelser, godtgjørelser til daglig leder, styret og revisor

### LØNSSKOSTNADER

	2020	2019
Lønninger	2 408 388	2 704 945
Arbeidsgiveravgift	333 802	400 037
Andre ytelser	106 923	83 371
<b>Sum</b>	<b>2 849 113</b>	<b>3 188 353</b>

Selskapet har i 2020 sysselsatt 3 årsverk.

### PENSJONSFORPLIKTELSE

Selskapet er pliktig til å ha tjenestepensjonsordning etter lov om obligatorisk tjenestepensjon. Selskapets pensjonsordninger tilfredsstiller kravene i denne lov.

### YTELSER TIL LEDEDE PERSONER

	Daglig leder	Styret
Lønn	1 048 859	0
Pensjonskostnader	56 406	0
<b>Sum</b>	<b>1 105 265</b>	<b>0</b>

Ledende ansatte har ikke avtale om bonus eller aksjebasert avlønning.

## Note 8 Spesifikasjon av driftskostnader etter art

	2020	2019
Varekostnad	651 425	549 502
Lønnskostnad	2 849 113	3 188 353
Avskrivning	12 102	3 775
Andre driftskostnader	434 053	427 469
<b>Sum driftskostnader</b>	<b>3 295 268</b>	<b>3 619 597</b>

## Note 9 Fortsatt drift

Styrets arbeid i 2020 har i hovedsak bestått av å forvalte inntektene og redusere kostnadene for å sikre løpende drift. I budsjettene for 2021 er det lagt opp til en nøktern drift som skal skape en bærekraftig økonomi. Det arbeides med å øke dagens inntekter ved å få inn nye ansatte som vil få betalt ren provisjon samt forsøke å redusere kostnadene der det er mulig. Som man ser hittil i 2021 er det et lite overskudd da lønnskostnadene har gått ned en del.


Styret i Salg1 AS forventer en nøytral løpende drift i nær framtid og på lengre sikt forventer man bedre tider da viktige bransjeindikatorer indikere bedre tider.

Driften av Salg1 AS synes således ikke å medføre risiko for tap for kreditorene.

Grunnlaget for styrets konklusjon om fortsatt drift er basert på grunnlaget dagens drift er etablert på, den



gode kommunikasjonen mot kreditorer og et konservativt anslag på inntekter i årene som kommer.

 Legally signed by  
Kenneth Kjøsterud Burud  
17.06.2021