



## ÅRSREGNSKAPET FOR REGNSKAPSÅRET 2022 - GENERELL INFORMASJON

### Enheten

Organisasjonsnummer: 923 542 973  
Organisasjonsform: Aksjeselskap  
Foretaksnavn: BRING HOME DELIVERY NORGE AS  
Forretningsadresse: Biskop Gunnerus' gate 14A  
0185 OSLO

### Regnskapsår

Årsregnskapets periode: 01.01.2022 - 31.12.2022

### Konsern

Morselskap i konsern: Nei

### Regnskapsregler

Regler for små foretak benyttet: Nei  
Benyttet ved utarbeidelsen av årsregnskapet til selskapet: Regnskapslovens alminnelige regler

### Årsregnskapet fastsatt av kompetent organ

Bekreftet av representant for selskapet: Ronny Dahl  
Dato for fastsettelse av årsregnskapet: 22.06.2023

### Grunnlag for avgivelse

År 2022: Årsregnskapet er elektronisk innlevert  
År 2021: Tall er hentet fra elektronisk innlevert årsregnskap fra 2022

*Det er ikke krav til at årsregnskapet m.v. som sendes til Regnskapsregisteret er undertegnet. Kontrollen på at dette er utført ligger hos revisor/enhetens øverste organ. Sikkerheten ivaretas ved at innsender har rolle/rettighet for innsending av årsregnskapet via Altinn, og ved at det bekreftes at årsregnskapet er fastsatt av kompetent organ.*

Brønnøysundregistrene, 17.07.2024



## Resultatregnskap

Beløp i: NOK	Note	2022	2021
<b>RESULTATREGNSKAP</b>			
<b>Inntekter</b>			
Salgsinntekter	2, 3	496 119 000	485 325 000
Andre driftsinntekter		1 722 000	2 363 000
<b>Sum inntekter</b>		<b>497 841 000</b>	<b>487 687 000</b>
<b>Kostnader</b>			
Transportkostnader	3	314 279 000	300 125 000
Lønn- og personalkostnader	4, 5	76 994 000	68 644 000
Avskrivninger	6, 7	17 541 000	17 075 000
Nedskrivning av varige driftsmidler og immaterielle eiendeler	6	31 863 000	
Andre driftskostnader	3, 4	120 652 000	100 787 000
<b>Sum kostnader</b>		<b>561 328 000</b>	<b>486 631 000</b>
<b>Driftsresultat</b>		<b>-63 487 000</b>	<b>1 057 000</b>
<b>Finansinntekter og finanskostnader</b>			
Finansinntekter	8, 9	92 000	13 000
<b>Sum finansinntekter</b>		<b>92 000</b>	<b>13 000</b>
Finanskostnader	8, 9	1 938 000	965 000
<b>Sum finanskostnader</b>		<b>1 938 000</b>	<b>965 000</b>
<b>Netto finans</b>		<b>-1 846 000</b>	<b>-952 000</b>
<b>Ordinært resultat før skattekostnad</b>		<b>-65 333 000</b>	<b>104 000</b>
Skattekostnad	10	-14 359 000	24 000
<b>Ordinært resultat etter skattekostnad</b>		<b>-50 974 000</b>	<b>80 000</b>
<b>Årsresultat</b>		<b>-50 974 000</b>	<b>80 000</b>
<b>Årsresultat etter minoritetsinteresser</b>		<b>-50 974 000</b>	<b>80 000</b>
<b>Totalresultat</b>		<b>-50 974 000</b>	<b>80 000</b>
<b>Overføringer og disponeringer</b>			



## Resultatregnskap

<b>Beløp i: NOK</b>	<b>Note</b>	<b>2022</b>	<b>2021</b>
Avgitt konsernbidrag		-50 260 000	
Overført fra/til annen egenkapital		-713 000	80 000
<b>Sum overføringer og disponeringer</b>		<b>-50 974 000</b>	<b>80 000</b>



### Balanse

Beløp i: NOK	Note	2022	2021
<b>BALANSE - EIENDELER</b>			
<b>Anleggsmidler</b>			
<b>Immaterielle eiendeler</b>			
It-utvikling	6		
Utsatt skattefordel	10	8 648 000	809 000
Goodwill	6		47 794 000
<b>Sum immaterielle eiendeler</b>		<b>8 648 000</b>	<b>48 603 000</b>
<b>Varige driftsmidler</b>			
Inventar, utstyr og lignende	7	6 094 000	4 726 000
<b>Sum varige driftsmidler</b>		<b>6 094 000</b>	<b>4 726 000</b>
<b>Sum anleggsmidler</b>		<b>14 742 000</b>	<b>53 329 000</b>
<b>Omløpsmidler</b>			
<b>Varer</b>			
<b>Fordringer</b>			
Kundefordringer	3	64 073 000	67 756 000
Andre fordringer	3, 10	75 305 000	21 738 000
<b>Sum fordringer</b>		<b>139 379 000</b>	<b>89 494 000</b>
Likvide midler	9		
<b>Sum omløpsmidler</b>		<b>139 379 000</b>	<b>89 494 000</b>
<b>SUM EIENDELER</b>		<b>154 121 000</b>	<b>142 823 000</b>
<b>BALANSE - EGENKAPITAL OG GJELD</b>			
<b>Egenkapital</b>			
<b>Innskutt egenkapital</b>			
Aksjekapital	11, 12	500 000	500 000
Overkurs	12	9 389 000	9 500 000
<b>Sum innskutt egenkapital</b>	12	<b>9 889 000</b>	<b>10 000 000</b>



## Balanse

Beløp i: NOK	Note	2022	2021
<b>Opptjent egenkapital</b>			
Annen egenkapital	12		602 000
<b>Sum opptjent egenkapital</b>			<b>602 000</b>
<b>Sum egenkapital</b>		<b>9 889 000</b>	<b>10 602 000</b>
<b>Gjeld</b>			
<b>Langsiktig gjeld</b>			
Utsatt skatt	10	-809 000	
<b>Sum avsetninger for forpliktelser</b>		<b>-809 000</b>	
<b>Annen langsiktig gjeld</b>			
<b>Sum langsiktig gjeld</b>		<b>-809 000</b>	<b>0</b>
<b>Kortsiktig gjeld</b>			
Leverandørgjeld	3	44 498 000	49 316 000
Betalbar skatt	10		
Skyldige offentlige avgifter		5 061 000	9 716 000
Annen kortsiktig gjeld	3, 9, 13	95 483 000	73 189 000
<b>Sum kortsiktig gjeld</b>		<b>145 041 000</b>	<b>132 221 000</b>
<b>Sum gjeld</b>		<b>144 232 000</b>	<b>132 221 000</b>
<b>SUM EGENKAPITAL OG GJELD</b>		<b>154 121 000</b>	<b>142 823 000</b>



## Brønnøysundregistrene

### ÅRSREGNSKAP FOR REGNSKAPSÅRET 2022 - GENERELL INFORMASJON

Journalnummer: 2023 603874

#### Enheten

Organisasjonsnummer: 923 542 973  
Organisasjonsform: Aksjeselskap  
Foretaksnavn: BRING HOME DELIVERY NORGE AS  
Forretningsadresse: Biskop Gunnerus' gate 14A  
0185 OSLO

#### Regnskapsår

Årsregnskapets periode: 01.01.2022 - 31.12.2022

#### Konsern

Morselskap i konsern: Nei

#### Regnskapsregler

Regler for små foretak benyttet: Nei  
Benyttet ved utarbeidelsen av  
årsregnskapet til selskapet: Regnskapslovens alminnelige regler  
Har utarbeidet 'land-for-land' rapport: Ja

#### Årsregnskapet fastsatt av kompetent organ

Bekreftet av representant for selskapet: Ronny Dahl  
Dato for fastsettelse av årsregnskapet: 22.06.2023

#### Grunnlag for avgivelse

År 2022: Årsregnskap er elektronisk innlevert.  
År 2021: Tall er hentet fra elektronisk innlevert årsregnskap fra 2022.

*Det er ikke krav til at årsregnskapet m.v. som sendes til Regnskapsregisteret er undertegnet. Kontrollen på at dette er utført ligger hos revisor/enhetens øverste organ. Sikkerheten ivaretas ved at innsender har rolle/rettighet for innsending av årsregnskapet via Altinn, og ved at det bekreftes at årsregnskapet er fastsatt av kompetent organ.*

Brønnøysundregistrene, 24.07.2023



Organisasjonsnr: 923 542 973  
BRING HOME DELIVERY NORGE AS

## RESULTATREGNSKAP

<b>Beløp i: NOK</b>	<b>Note</b>	<b>2022</b>	<b>2021</b>
<b>RESULTATREGNSKAP</b>			
<b>Inntekter</b>			
Salgsinntekter	2, 3	496 119 000	485 325 000
Andre driftsinntekter		1 722 000	2 363 000
<b>Sum inntekter</b>		<b>497 841 000</b>	<b>487 687 000</b>
<b>Kostnader</b>			
Transportkostnader	3	314 279 000	300 125 000
Lønn- og personalkostnader	4, 5	76 994 000	68 644 000
Avskrivninger	6, 7	17 541 000	17 075 000
Nedskrivning av varige driftsmidler og immaterielle eiendeler	6	31 863 000	
Andre driftskostnader	3, 4	120 652 000	100 787 000
<b>Sum kostnader</b>		<b>561 328 000</b>	<b>486 631 000</b>
<b>Driftsresultat</b>		<b>-63 487 000</b>	<b>1 057 000</b>
<b>Finansinntekter og finanskostnader</b>			
Finansinntekter	8, 9	92 000	13 000
<b>Sum finansinntekter</b>		<b>92 000</b>	<b>13 000</b>
Finanskostnader	8, 9	1 938 000	965 000
<b>Sum finanskostnader</b>		<b>1 938 000</b>	<b>965 000</b>
<b>Netto finans</b>		<b>-1 846 000</b>	<b>-952 000</b>
<b>Ordinært resultat før skattekostnad</b>			
Skattekostnad	10	-65 333 000	104 000
<b>Ordinært resultat etter skattekostnad</b>		<b>-50 974 000</b>	<b>80 000</b>
<b>Årsresultat</b>		<b>-50 974 000</b>	<b>80 000</b>
<b>Årsresultat etter minoritetsinteresser</b>		<b>-50 974 000</b>	<b>80 000</b>
<b>Totalresultat</b>		<b>-50 974 000</b>	<b>80 000</b>
<b>Overføringer og disponeringer</b>			
Avgitt konsernbidrag		-50 260 000	
Overført fra/til annen egenkapital		-713 000	80 000
<b>Sum overføringer og disponeringer</b>		<b>-50 974 000</b>	<b>80 000</b>



Organisasjonsnr: 923 542 973  
BRING HOME DELIVERY NORGE AS

## BALANSE

**Beløp i: NOK** **Note** **2022** **2021**

### BALANSE - EIENDELER

#### Anleggsmidler

##### Immaterielle eiendeler

It-utvikling	6		
Utsatt skattefordel	10	8 648 000	809 000
Goodwill	6		47 794 000
<b>Sum immaterielle eiendeler</b>		<b>8 648 000</b>	<b>48 603 000</b>

##### Varige driftsmidler

Inventar, utstyr og lignende	7	6 094 000	4 726 000
<b>Sum varige driftsmidler</b>		<b>6 094 000</b>	<b>4 726 000</b>

<b>Sum anleggsmidler</b>		<b>14 742 000</b>	<b>53 329 000</b>
--------------------------	--	-------------------	-------------------

#### Omløpsmidler

##### Varer

##### Fordringer

Kundefordringer	3	64 073 000	67 756 000
Andre fordringer	3, 10	75 305 000	21 738 000
<b>Sum fordringer</b>		<b>139 379 000</b>	<b>89 494 000</b>

Likvide midler	9		
<b>Sum omløpsmidler</b>		<b>139 379 000</b>	<b>89 494 000</b>

<b>SUM EIENDELER</b>		<b>154 121 000</b>	<b>142 823 000</b>
----------------------	--	--------------------	--------------------

### BALANSE - EGENKAPITAL OG GJELD

#### Egenkapital

##### Innskutt egenkapital

Aksjekapital	11, 12	500 000	500 000
Overkurs	12	9 389 000	9 500 000
<b>Sum innskutt egenkapital</b>	<b>12</b>	<b>9 889 000</b>	<b>10 000 000</b>

##### Opptjent egenkapital

Annen egenkapital	12		602 000
<b>Sum opptjent egenkapital</b>			<b>602 000</b>

<b>Sum egenkapital</b>		<b>9 889 000</b>	<b>10 602 000</b>
------------------------	--	------------------	-------------------

#### Gjeld

##### Langsiktig gjeld

Utsatt skatt	10	-809 000	
<b>Sum avsetninger for forpliktelses</b>		<b>-809 000</b>	



<b>Annen langsiktig gjeld</b>			
<b>Sum langsiktig gjeld</b>		<b>-809 000</b>	<b>0</b>
<b>Kortsiktig gjeld</b>			
Leverandørgjeld	3	44 498 000	49 316 000
Betalbar skatt	10		
Skyldige offentlige avgifter		5 061 000	9 716 000
Annen kortsiktig gjeld	3, 9, 13	95 483 000	73 189 000
<b>Sum kortsiktig gjeld</b>		<b>145 041 000</b>	<b>132 221 000</b>
<b>Sum gjeld</b>		<b>144 232 000</b>	<b>132 221 000</b>
<b>SUM EGENKAPITAL OG GJELD</b>		<b>154 121 000</b>	<b>142 823 000</b>



Organisasjonsnr: 923 542 973  
BRING HOME DELIVERY NORGE AS

NOTEOPPLYSNINGER - SELSKAP - alle poster oppgitt i hele tall

## Note

Antall årsverk i regnskapsåret  
91.00

<u>Sum</u>	<u>Beløp</u>
<u>Balanseført verdi 31.12.</u>	<u>Varige driftsmidler Immaterielle eiend.</u>

## Konsernregnskap

Morselskapet sitt navn

Forretningskontor for morselskapet

## Begrunnelse for at datterselskap er utelatt fra konsolideringen

<u>Samlet beløp - tilknyttet selskap</u>	<u>Årets</u>	<u>Fjorårets</u>
--	--------------	------------------

<u>Samlet beløp - foretak i samme konsern</u>	<u>Årets</u>	<u>Fjorårets</u>
---	--------------	------------------

<u>Samlet beløp - foretak i samme konsern</u>	<u>Årets</u>	<u>Fjorårets</u>
---	--------------	------------------

<u>Samlet beløp - felles kontrollert virksomhet</u>	<u>Årets</u>	<u>Fjorårets</u>
---	--------------	------------------

<u>Pantstillelse</u>	<u>Beløp</u>
----------------------	--------------

<u>Beholdning av egne aksjer</u>	<u>Antall</u>	<u>Pålydende</u>	<u>Andel av aksjek.</u>
----------------------------------	---------------	------------------	-------------------------

## Årsberetning 2022 - Bring Home Delivery Norge AS

### Virksomhetens art

Bring Home Delivery Norge AS driver med hjemlevering av tyngre gods til privatmarkedet. Virksomheten er lokalisert i over hele Norge, med hovedkontor i Oslo.

### Viktige hendelser

Selskapet ble etablert som følge av en virksomhetsoverdragelse av forretningsområdet Home Delivery i Bring Courier & Express AS med effekt fra 1.1.2020.

Selskapet gikk fra 1.9.2022 over til økt bruk av egne ansatte varebilsjåfører, dette ble gjennomført for å bedre kontrollen på hele verdikjeden og Postens satsning på bærekraft gjennom økt andel utslippsfrie varebiler.

### Fortsatt drift

I samsvar med regnskapsloven § 3-3 bekreftes det at forutsetningene om fortsatt drift er til stede.

### Arbeidsmiljø og personale

Sykefraværet i selskapet i 2022 var på totalt 8,7 %. Langtidssykefraværet var 6,5% i 2022. Korttidssykefravær var 2,2% i 2022. Ifølge analyser er ikke fraværet knyttet til miljøet i bedriften. Styret anser generelt at miljøet i bedriften er godt.

### Likestilling og diskriminering

Selskapet har som mål å være en arbeidsplass der det råder full likestilling mellom kvinner og menn. Selskapet har som policy at det ikke forekommer forskjellsbehandling grunnet kjønn i saker som for eksempel rekruttering, lønn og avansement. Av selskapets 107 ansatte er 21 kvinner, noe som utgjør en kvinneandel på 20%. Selskapet har aktivt jobbet øke kvinneandelen på lager. Det har ikke forekommet eller blitt rapportert alvorlige arbeidsuhell eller ulykker som har resultert i store materielle skader eller personskader i løpet av året.

Styret til Bring Home Delivery Norge AS består av tre personer, to menn og en kvinne.

Diskrimineringslovens formål er å fremme likestilling, sikre like muligheter og rettigheter og å hindre diskriminering på grunn av etnisitet, nasjonal opprinnelse, avstamning, hudfarge, språk, religion og livssyn. Selskapet arbeider aktivt, målrettet og planmessig for å fremme lovens formål innenfor vår virksomhet. Aktivitetene omfatter blant annet rekruttering, lønns- og arbeidsvilkår, forfremmelse, utviklingsmuligheter og beskyttelse mot trakassering.

### Forskning og utvikling

Hva angår forskning og utvikling er dette knyttet til utvikling og oppgradering av IT baserte produksjonssystemer og tjenesteutvikling. Det har i 2022 vært fokus på å drive tjeneste og digital utvikling innenfor hjemlevering av tyngre gods i grensesnitt mot mottaker og kunde for å møte nye behov og den raske utviklingen innen vårt marked.

### Miljørapportering

Bring Home Delivery Norge AS driver en virksomhet hvor deler av driften har negativ påvirkning på det ytre miljøet. Selskapet har derfor som mål å identifisere de faktorer som bidrar negativt og gjennomføre tiltak mot disse. Gjennom hele året har det vært jobbet med ulike miljøforebyggende tiltak, både eksternt overfor våre selvstendige næringsdrivende transportører (underleverandører) samt internt blant ansatte.



## Eksternt

Bring Home Delivery Norge AS jobber aktivt med å prioritere bruk av elektriske kjøretøy i sentrale strøk av Oslo. Dette for å redusere utslipp i et allerede sterkt trafikkert område. I tillegg har selskapet fortsatt å jobbe med å redusere alderen til bilparken som kjører under vår profilering. Målet er at ingen varebil skal være eldre enn 5 år. Når det gjelder lokal transport og lastebiler har Bring Home Delivery Norge AS valgt å videreføre Posten Norges fokus på et minimumskrav om at disse skal være i henhold til Euro 5-standard. Det arbeides kontinuerlig med å optimalisere bruk av kjøretøyparken. Dette bidrar til å minimalisere tomkjøring og å redusere antall kjørte kilometer pr bil. Bring Home Delivery Norge AS i dag etablert 15 el-biler i produksjonen.

## Internt

Bring Home Delivery Norge AS har fokus på systematisk å lære opp og styrke bevisstheten på det ytre miljø for alle ansatte, både i privat og arbeidsmessig perspektiv. Det tilbys derfor et e-læringsbasert konsernfelles miljøkurs som ansatte kan gjennomføre.

## **Fremtidig utvikling**

Markedet for logistiktjenester er sensitivt for svingninger i økonomien og preges av konkurranse både fra tradisjonelle aktører og nye utfordrere med nye forretningsmodeller. Konkurransen er stor med stadig hurtigere utvikling og bruk av teknologi i kundefront med stadig raskere leveranser. Endringer i den globale økonomien gjennom 2022 påvirker og fører til at selskapet forventer redusert omsetning per kunde i 2023.

Samtidig har Bring Home Delivery Norge AS klare konkurransefortrinn i markedet, blant annet gjennom den sterke merkevaren og etablerte distribusjonsnettverk. Produktene Bring Home Delivery Norge AS tilbyr oppleves å ha god gjennomslagskraft i markedet, og selskapet ser muligheter for økt markedsandel.

## **Rettvisende oversikt over utvikling og resultat, inkludert investeringer, finansiering og likviditet/kontantstrøm**

Pr. 31.12.2022 har selskapet immaterielle eiendeler i balansen til en verdi av TNOK 8.648 (2021 TNOK 48.603). Varige driftsmidler har en verdi på TNOK 6.094 (2021 TNOK 4.726). Fordringer utgjør TNOK 139.379 (2021 TNOK 89.494). Totale eiendeler i selskapet har en bokført verdi på TNOK 154.121 (2021 TNOK 142.823). Bokført egenkapital er pr. 31.12.2022 TNOK 9.889 (2021 TNOK 10.602), dette gir en egenkapitalandel på 6% (2021 7%). Bokført gjeld er totalt pr. 31.12.2022 på TNOK 144.232 (2021 TNOK 132.221) består av kortsiktig gjeld hvorav gjeld i konsernkontoordningen til Posten Norge AS utgjør TNOK 88.032 (2021 TNOK 66.002).

Omsetningen i 2022 ble TNOK 497.841 (2021 TNOK 487.687). Årsresultatet i 2022 negativ TNOK 50.974 (2021 TNOK 80).

Årets goodwill av- og nedskrivninger er TNOK 47.794.

Selskapets investeringer (immaterielle eiendeler og varige driftsmidler) i 2022 ble TNOK 2.978 (2021 TNOK 1.390), hovedsakelig knyttet til kjøp av inventar og ombygging av leide lokaler.

Kontantstrømoppstillingen er satt opp etter det indirekte prinsippet. Denne viser følgende netto kontantstrømmer for 2022:



Fra operasjonelle aktiviteter på TNOK	-19.053 (2021 -7.191)
Fra investeringsaktiviteter TNOK	-2.978 (2021 -1.391)
Fra finansieringsaktiviteter TNOK	22.030 (2021 8.582)

## Finansiell risiko

Selskapet er ikke utsatt for valuta- eller renterisiko. Selskapet har ingen rentebærende gjeld.

## Styrets arbeid

Selskapets redegjørelse etter åpenhetsloven §5 inngår som en del av felles redegjørelse for konsernet Posten Norge og gir et dekkende bilde av virksomhetens aktsomhetsvurderinger. Redegjørelsen vil gjøres tilgjengelig på selskapets nettside, samt postennorge.no innen 30. juni 2023.

Posten Norge AS har tegnet styreansvarsforsikring. Denne gjelder for Posten Norge AS og datterselskap hvor Posten eier mer enn 50 prosent og omfatter tidligere, nåværende eller fremtidige styremedlemmer, daglig leder og medlemmer av ledelsen eller tilsvarende styreorgan i selskapet med datterselskap. Forsikringen er også utvidet til å omfatte ansatte som av Posten er utpekt til å være styremedlem i andre selskaper, men hvor disse selskapene ikke har egen styreansvarsforsikring på plass.


Forsikringen dekker erstatningsansvar som disse rettslig kan pådra seg for skade påført selskapet, selskapets aksjonærer eller 3.person. Forsikringen dekker personlig erstatningsansvar, saksomkostninger og skadesløsholdelse.

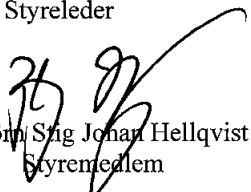
## Årsresultat og disponeringer


Styret foreslår følgende disponering av årsresultatet i Bring Home Delivery Norge AS:


Mottatt konsernbidrag etter skatt	TNOK -50.260
<u>Overført fra annen egenkapital</u>	<u>TNOK -713</u>
<u>Totalt overført</u>	<u>TNOK -50.974</u>

Oslo, 30. mai 2023

  
Hans Øyvind Ryen  
Styreleder

  
Björn Stig Johan Hellqvist  
Styremedlem

  
Margrethe Aamødt  
Styremedlem

  
Mikael Jørgen Albertsson  
Daglig leder



# Årsregnskap 2022

## Bring Home Delivery Norge AS

Org.nr.: 923 542 973



## Bring Home Delivery Norge AS Resultatregnskap

	Note	2022	Tall i 1 000 NOK 2021
Salgsinntekter	2, 3	496.119	485.325
Andre driftsinntekter		1.722	2.363
<b>Driftsinntekter</b>		<b>497.841</b>	<b>487.687</b>
Transportkostnader	3	314.279	300.125
Lønn- og personalkostnader	4, 5	76.994	68.644
Avskrivninger	6, 7	17.541	17.075
Nedskrivning immaterielle eiendeler	6	31.863	0
Andre driftskostnader	3, 4	120.652	100.787
<b>Driftskostnader</b>		<b>561.328</b>	<b>486.631</b>
<b>Driftsresultat</b>		<b>(63.487)</b>	<b>1.057</b>
Finansinntekter	8, 9	92	13
Finanskostnader	8, 9	1.938	965
<b>Netto finansinntekt/(kostnad)</b>		<b>(1.846)</b>	<b>(952)</b>
<b>Resultat før skatt</b>		<b>(65.333)</b>	<b>104</b>
Skattekostnad	10	(14.359)	24
<b>Årsresultat</b>		<b>(50.974)</b>	<b>80</b>
Mottatt konsernbidrag etter skatt		(50.260)	0
Overført fra/til annen egenkapital		(713)	80
<b>Overføringer</b>		<b>(50.974)</b>	<b>80</b>



## Bring Home Delivery Norge AS Balanse

Eiendeler	Note	Tall i 1 000 NOK	
		2022	2021
<b>Anleggsmidler</b>			
Utsatt skattefordel	10	8.648	809
Goodwill	6	0	47.794
<b>Immaterielle eiendeler</b>		<b>8.648</b>	<b>48.603</b>
Inventar, utstyr og lignende	7	6.094	4.726
<b>Varige driftsmidler</b>		<b>6.094</b>	<b>4.726</b>
<b>Anleggsmidler</b>		<b>14.742</b>	<b>53.329</b>
<b>Omløpsmidler</b>			
Kundefordringer	3	64.073	67.756
Andre fordringer	3, 10	75.305	21.738
<b>Fordringer</b>		<b>139.379</b>	<b>89.494</b>
Likvide midler	9	0	0
<b>Omløpsmidler</b>		<b>139.379</b>	<b>89.494</b>
<b>Eiendeler</b>		<b>154.121</b>	<b>142.823</b>



## Bring Home Delivery Norge AS

### Balanse

		Tall i 1 000 NOK	
Egenkapital og gjeld	Note	2022	2021
<b>Egenkapital</b>			
Aksjekapital	11, 12	500	500
Overkurs	12	9.389	9.500
<b>Innskutt egenkapital</b>	<b>12</b>	<b>9.889</b>	<b>10.000</b>
Annen egenkapital	12	0	602
<b>Opptjent egenkapital</b>		<b>0</b>	<b>602</b>
<b>Egenkapital</b>		<b>9.889</b>	<b>10.602</b>
<b>Gjeld</b>			
Utsatt skatt	10	(809)	0
<b>Avsetning for forpliktelser</b>		<b>(809)</b>	<b>0</b>
Leverandørgjeld	3	44.498	49.316
Skyldige offentlige avgifter		5.061	9.716
Annen kortsiktig gjeld	3, 9, 13	95.483	73.189
<b>Kortsiktig gjeld</b>		<b>145.041</b>	<b>132.221</b>
<b>Gjeld</b>		<b>144.232</b>	<b>132.221</b>
<b>Egenkapital og gjeld</b>		<b>154.121</b>	<b>142.823</b>

Styremøte, den 30.05.23

Hans Øyvind Ryen  
styrelederBjørn Stig Johan Hällqvist  
styremedlemMargrethe Aamodt  
styremedlemMikael Jørgen Albertsson  
daglig leder



## Bring Home Delivery Norge AS Kontantstrømoppstilling

	Note	2022	Tall i 1 000 NOK 2021
Resultat før skatt		(65.333)	104
Periodens betalte skatt	10	2.130	(3.115)
Tap/gevinst ved salg av anleggsmidler		0	37
Ordinære avskrivninger	6, 7	17.541	17.075
Nedskrivning anleggsmidler		31.863	0
Endring i kundefordringer		3.682	(16.999)
Endring i leverandørgjeld		(4.818)	607
Endring i andre tidsavgrensingsposter		(4.117)	(4.900)
<b>Netto kontantstrøm fra operasjonelle aktiviteter</b>		<b>(19.052)</b>	<b>(7.191)</b>
Utbetalinger ved kjøp av varige driftsmidler	7	2.978	1.391
<b>Netto kontantstrøm fra investeringsaktiviteter</b>		<b>(2.978)</b>	<b>(1.391)</b>
Endring i konsernkontoordning	9	22.030	8.582
<b>Netto kontantstrøm fra finansieringsaktiviteter</b>		<b>22.030</b>	<b>8.582</b>
<b>Netto endring i likvide midler</b>		<b>0</b>	<b>0</b>
Likvide midler per 01.01.		0	0
<b>Likvide midler per 31.12.</b>		<b>0</b>	<b>0</b>



## Note 1 Regnskapsprinsipper

Årsregnskapet er satt opp i samsvar med regnskapsloven og god regnskapsskikk.

Regnskapet er presentert i norske kroner (NOK), avrundet til nærmeste tusen, dersom ikke annet er angitt.

### Inntekter

Tjenester inntektsføres i takt med utførelsen, oppdrag for oppdrag.

### Transportkostnader

Transportkostnader består av kostnader knyttet til leid kapasitet og transportkostnader som er avhengig av transportvolum. Transportkostnader sammenstilles med tilhørende transportinntekter og regnskapsføres den perioden transporten har funnet sted.

### Pensjoner

Selskapets pensjonsordning består av både innskudds- og fondsbaserte ytelsesordninger, samt ordninger som dekkes direkte over drift. Den innskuddsbaserte ordningen er selskapets hovedordning, hvor selskapet betaler månedlig innskudd til den enkeltes innskuddspensjonskonto.

Betaling til innskuddsordningen kostnadsføres fortløpende og klassifiseres som lønnskostnader.

### Valuta

Transaksjoner i utenlandsk valuta er omregnet til norske kroner til dagskurs på transaksjonstidspunktet. Pengeposter i utenlandsk valuta er i balansen omregnet til balansedagens kurs.

### Hovedregel for vurdering og klassifisering av eiendeler og gjeld

Eiendeler bestemt til varig eie eller bruk er klassifisert som anleggsmidler. Andre eiendeler er klassifisert som omløpsmidler. Fordringer som skal tilbakebetales innen ett år er klassifisert som omløpsmidler. Ved klassifisering av kortsiktig og langsiktig gjeld er tilsvarende kriterier lagt til grunn.

Varige driftsmidler og immaterielle eiendeler vurderes til anskaffelseskost etter fradrag for akkumulerte av- og nedskrivninger. Nedskrivninger av varige driftsmidler og immaterielle eiendeler vurderes når det foreligger indikasjoner på verdifall for eiendelene. Dersom virkelig verdi av anleggsmidler er lavere enn balanseført verdi og verdifallet forventes ikke å være forbigående, er det foretatt nedskrivning til virkelig verdi. Virkelig verdi er nåverdi av estimerte kontantstrømmer knyttet til fremtidig bruk. Selskapet beregner fremtidige kontantstrømmer med basis i estimerte resultat (prognose og langtidsplaner) over en periode på 3 år justert for avskrivninger, investeringer og endring i arbeidskapital. Fremskrivning av kontantstrømmer etter prognoseperioden med en konstant vekstrate. Nåverdien av kontantstrømmen er beregnet med et vektet avkastningskrav på totalkapitalen og er beregnet før skatt.

Varige driftsmidler og immaterielle eiendeler avskrives i hovedsak lineært over forventet brukstid.

Omløpsmidler er vurdert til laveste av anskaffelseskost og virkelig verdi.

Annen langsiktig gjeld og kortsiktig gjeld er vurdert til pålydende beløp.

### Finansiell- og operasjonell lease

Driftsmidler som leies på betingelser som i det vesentlige overfører de økonomiske rettigheter og forpliktelser til selskapet, finansiell leasing, aktiveres som driftsmiddel, og medtas som forpliktelse under rentebærende gjeld til nåverdien av minimumsleien. Balanseført leasing avskrives i henhold til plan og forpliktelsen reduseres med betalt leie etter fradrag for beregnet rentekostnad.

Operasjonell leasing kostnadsføres direkte i regnskapet.

### Skatt

Skattekostnaden i resultatregnskapet omfatter både periodens betalbare skatt og endring i utsatt skatt. Utsatt skatt er beregnet på grunnlag av de midlertidige forskjeller som eksisterer mellom regnskapsmessige og skattemessige verdier, samt ligningsmessig underskudd til fremføring ved utgangen av regnskapsåret. Skatteøkende og skattereduserende midlertidige forskjeller som reverserer eller kan



reverseres i samme periode er utlignet og nettoført. Netto utsatt skattefordel balanseføres i den grad det er sannsynlig at denne kan bli utnyttet. Skatt knyttet til egenkapitaltransaksjoner er ført mot egenkapitalen.

## Fordringer

Kundefordringer og andre fordringer er oppført til pålydende etter fradrag for avsetning til forventet tap. Avsetning til tap gjøres på grunnlag av en individuell vurdering av de enkelte fordringene.

## Kontantstrøm

Kontantstrømoppstillingen er utarbeidet etter en indirekte metode. I likvide midler inngår kun bankinnskudd som ikke inngår i konsernkontoordningen.

## Konsernregnskap

Bring Home Delivery Norge AS er et heleid datterselskap av Posten Norge AS og inngår i konsernet Posten Norge AS. Konsernregnskapet til Posten Norge AS kan fås på [www.postennorge.no](http://www.postennorge.no).

## Note 2 Salgsinntekter

Per virksomhetsområde	2022	2021
Transport	491.015	471.324
Terminal	5.103	14.001
<b>Salgsinntekter</b>	<b>496.119</b>	<b>485.325</b>

Geografisk fordeling	2022	2021
Norge	437.003	438.583
Sverige	51.160	43.836
Øvrige land	7.956	2.906
<b>Salgsinntekter</b>	<b>496.119</b>	<b>485.325</b>

## Note 3 Nærstående parter

Noten omhandler selskapets vesentlige transaksjoner med nærstående parter. To parter er nærstående dersom en part kan påvirke den annen parts beslutninger. Relasjoner med nærstående parter anses som normalt i forretningsvirksomhet.

	2022	2021
Salg av varer og tjenester til nærstående parter	8.953	10.057
Kjøp av varer og tjenester fra nærstående parter	157.738	148.149

Varer og tjenester som kjøpes og selges mellom nærstående selskaper er til markedsmessige vilkår.

Salg til nærstående parter gjelder transporttjenester. Kjøp fra Posten Norge AS gjelder i hovedsak kjøp av transporttjenester og IT-tjenester.

Balansen inkluderte følgende beløp som følge av transaksjoner med nærstående parter:

	2022	2021
Kundefordringer	2.243	1.671
Andre kortsiktige fordringer	55.975	8
Leverandørgjeld	14.077	18.479
Annen kortsiktig gjeld	88.207	66.002

Andre fordringer og annen kortsiktig gjeld inkluderer konsernkonto og konsernbidrag.



## Note 4 Lønn- og personalkostnader

	2022	2021
Lønn	63.227	55.558
Arbeidsgiveravgift	9.077	8.272
Pensjonskostnader (se note 5)	3.404	3.759
Andre ytelser	1.286	1.054
<b>Lønn- og personalkostnader</b>	<b>76.994</b>	<b>68.644</b>

Antall årsverk 132 140

Ytelser til ledende personer	Daglig leder	Styret
Lønn	1.649	0
Pensjonsforpliktelse	31	0
Annen godtgjørelse	112	0
<b>Sum</b>	<b>1.792</b>	<b>0</b>

Daglig leder inngår i den ordinære pensjonsordningen som er innskuddsbasert, se nærmere informasjon i note 5.

Det er ikke utbetalt godtgjørelse til styret i 2022.

Kortsiktige lån til ansatte i selskapet er på TNOK 74 i 2022. Det var ikke gitt lån i 2022.

Revisor	2022	2021
Honorar for revisjon av årsregnskapet	75	84

Beløpene er eksklusiv merverdiavgift



## Note 5 Pensjoner

Selskapets pensjonsordninger tilfredsstiller kravene i lov om obligatorisk tjenestepensjon.

Kostnadsføring tilsvarer løpende betaling til pensjonsleverandøren, som er beregnet ut i fra lønnen til den ansatte, se tabell under. Det henvises for øvrig til note 1 Regnskapsprinsipper, avsnitt om pensjoner.

Selskapet har en AFP-ordning som administreres av Fellesordningen for AFP. Ordningen innebærer at de ansatte får et tillegg på sin pensjon som en livsvarig ytelse. Ytelsen kan tas ut fra fylte 62 år, også ved siden av å stå i jobb. AFP-ordningen er en ytelsesbasert flerforetakspensjonsordning, og finansieres gjennom premier som fastsettes som en prosent av lønn, i tillegg til statstilskudd. Det foreligger ingen pålitelig måling og allokering av forpliktelsen og midler i ordningen. Regnskapsmessig blir ordningen behandlet som en innskuddsbasert pensjonsordning hvor premiebetalingene kostnadsføres løpende, og ingen avsetninger foretas i regnskapet.

Selskapets ansatte er omfattet av Sliterordningen i Spekter. Denne har som formål å gi en ekstra pensjonsytelse (slitertillegg) til de som slutter med AFP før fylte 65 år uten arbeidsinntekt etter fratreden. Maksimal årlig ytelse er 0,25 G pr år, og gjelder de som er født i 1963 eller senere og som fratrer ved fylte 62 år. Utbetalingen opphører ved død eller fylte 80 år. Ordningen finansieres ved at medlemsbedriftene betaler inn et årlig beløp som skal dekke årets utbetalinger til sine ansatte som har fått innvilget slitertillegg. Det er pr 31.12.2022 ingen ansatte som har benyttet seg av Sliterordningen. Selskapets forpliktelse anses uvesentlig og det er derfor ikke gjort noen avsetning for dette.

Selskapet benytter NRS 6.

Innskuddsbaserte pensjonsordninger	2022	2021
Kostnadsført innskudd*)	3.404	3.759
Antall medlemmer	137	145
Andel av lønn i % 0 - 7,1 G	5,7 %	5,7 %
Andel av lønn i % 7,1 - 12 G	21,3 %	21,3 %

\*) Innskuddsbasert ordning og AFP-ordning, se note 1 for mer informasjon

## Note 6 Immaterielle eiendeler

	Goodwill
Anskaffelseskost 01.01.2022	79.657
Anskaffelseskost 31.12.2022	79.657
Akkumulerte av- og nedskrivninger 31.12.2022	79.657
Balanseført verdi 31.12.2022	0
Akk. av- og nedskrivninger 01.01.2022	31.863
Årets avskrivninger	15.931
Årets nedskrivninger	31.863
Brukstid	5 år
Avskrivningsplan	Lineær

Goodwill knyttet til kjøp i 2020 av virksomhet innenfor Home Delivery i Norge ble i 2022 nedskrevet med MNOK 31,9 etter foretatt nedskrivningstest. Nedskrivningen var basert på oppnådde resultater, utfordrende markedsforhold i 2022, samt at de økonomiske vekstutsiktene fremover er svekket. I nedskrivningstesten ble det benyttet en langsiktig vekstrate på 2% og en diskonteringsrente før skatt på 9,7%.



## Note 7 Varige driftsmidler

	Transportmidler, inventar, utstyr
Anskaffelseskost 01.01.2022	6.444
Tilgang kjøpte driftsmidler	2.978
<b>Anskaffelseskost 31.12.2022</b>	<b>9.422</b>
Akkumulerte av- og nedskrivninger 31.12.2022	3.328
<b>Balanseført verdi 31.12.2022</b>	<b>6.094</b>
Årets avskrivninger	1.609
Bruktid	3-7 år
Avskrivningsplan	Lineær
Årlig leie av ikke-balanseførte driftsmidler	3.361

Årlig leie av ikke-balanseførte bygg utgjør TNOK 24.707.

## Note 8 Finansinntekter/(kostnader)

	2022	2021
Renteinntekter	96	32
Valutagevinst	(4)	(19)
<b>Finansinntekter</b>	<b>92</b>	<b>13</b>
	<b>2022</b>	<b>2021</b>
Rentekostnader til selskaper i samme konsern	1.863	929
Rentekostnader	1	0
Valutatap	67	33
Andre finanskostnader	7	3
<b>Finanskostnader</b>	<b>1.938</b>	<b>965</b>

Valutagevinst/tap knyttet til bankkonti i utenlandsk valuta er nettet. Valutaeffekt under finansposter kommer fra kunde- og leverandørposter.

## Note 9 Likvide midler

Selskapets likviditet er organisert i en konsernkontoordning. Dette innebærer at datterselskapenes likvide midler formelt sett er fordringer/gjeld på morselskapet, og alle konsernselskaper er solidarisk ansvarlig for de trekk konsernet har gjort. Hovedkonto innehaver er Posten Norge AS.

Saldo på konsernkonto per 31.12.2022 utgjør TNOK (88.032). I rentekostnader fra selskaper i samme konsern inngår rentekostnader på konsernkonto med TNOK 1.863 i 2022.

Det er gitt garantier til Kemnerkontoret på TNOK 3.000 som sikkerhet for skattetrekk.



## Note 10 Skatt

	2022	2021
<b>Resultatskatt</b>		
Betalbar skatt	(5.712)	862
Endring i utsatt skatt/skattefordel	(8.648)	(838)
<b>Skattekostnad</b>	<b>(14.359)</b>	<b>24</b>
Betalbar skatt på årets resultat	(5.714)	862
Betalbar skatt på mottatt konsernbidrag	5.714	0
Betalt forskuddsskatt for 2021	0	(2.995)
<b>Betalbar skatt i balansen</b>	<b>0</b>	<b>(2.133)</b>
<b>Beregning av effektiv skattesats</b>		
Resultat før skatt	(65.333)	104
22 % skatt	(14.373)	23
Skatteeffekt av permanente forskjeller	11	1
For mye/lite avsatt tidligere år	3	0
<b>Sum</b>	<b>(14.359)</b>	<b>24</b>
<b>Effektiv skattesats</b>	<b>22,0 %</b>	<b>23,0 %</b>

Skatteeffekten av midlertidige forskjeller som har gitt opphavet til utsatt skatt og utsatte skattefordeler, spesifisert på typer av midlertidige forskjeller.

	2022	2021	Endring
Varige driftsmidler	(40.706)	(3.074)	37.632
Fordringer	(512)	(604)	(92)
<b>Sum midlertidige forskjeller</b>	<b>(41.218)</b>	<b>(3.678)</b>	<b>37.540</b>
<b>Sum balanseført utsatt skatt/skattefordel</b>	<b>(9.457)</b>	<b>(809)</b>	<b>8.648</b>

Utsatt skattefordel er oppført med utgangspunkt i fremtidig inntjening.

## Note 11 Aksjekapital og aksjonærinformasjon

Eierstruktur	Aksjer	Eierandel	Stemmeandel
Posten & Bring Holding 1 AS	5.000	100 %	100 %

Aksjenes pålydende er kr. 100. Det er kun én aksjeklasse.

## Note 12 Egenkapital

	Aksjekapital	Overkurs	Annen egenkapital	Sum egenkapital
Egenkapital 31.12.2021	500	9.500	602	10.602
Årets resultat		(111)	(50.862)	(50.974)
Konsernbidrag mottatt			50.260	50.260
<b>Egenkapital 31.12.2022</b>	<b>500</b>	<b>9.389</b>	<b>0</b>	<b>9.889</b>

Selskapet har mottatt TNOK 50.260 i konsernbidrag hvorav TNOK 30.000 er gitt uten skattemessig fradrag for å styrke egenkapitalen.



## Note 13 Annen kortsiktig gjeld

	2022	2021
Skyldig feriepenger	6.412	5.377
Konserngjeld	88.032	66.002
Andre avsetninger	1.039	1.810
<b>Annen kortsiktig gjeld</b>	<b>95.483</b>	<b>73.189</b>

## Note 14 Garantier

Selskapet har avgitt følgende garantier.

Garantikreditor	Garantibeløp
Skatteetaten	3.000
Statens Vegvesen	943
<b>Sum</b>	<b>3.943</b>

## Note 15 Finansiell markedsrisiko

Selskapet benytter seg ikke av finansielle instrumenter i forbindelse med styringen av finansiell risiko.

### Renterisiko

Renterisiko oppstår på kort og mellomlang sikt og som et resultat av at selskapets gjeld har flytende rente. Dette gjelder i hovedsak konsernkontoavtalen med Posten Norge AS.



Statsautoriserte revisorer  
Ernst & Young AS  
Stortorvet 7, 0155 Oslo  
Postboks 1156 Sentrum, 0107 Oslo

Foretaksregisteret: NO 976 389 387 MVA  
Tlf: +47 24 00 24 00  
www.ey.no  
Medlemmer av Den norske Revisorforening

## UAVHENGIG REVISORS BERETNING

Til generalforsamlingen i Bring Home Delivery Norge AS

### Konklusjon

Vi har revidert årsregnskapet for Bring Home Delivery Norge AS som består av balanse per 31. desember 2022, resultatregnskap og kontantstrømpoppstilling for regnskapsåret avsluttet per denne datoen og noter til årsregnskapet, herunder et sammendrag av viktige regnskapsprinsipper.

Etter vår mening oppfyller årsregnskapet gjeldende lovkrav og gir et rettviseende bilde av selskapets finansielle stilling per 31. desember 2022 og av dets resultater og kontantstrømmer for regnskapsåret avsluttet per denne datoen i samsvar med regnskapslovens regler og god regnskapsskikk i Norge.

### Grunnlag for konklusjon

Vi har gjennomført revisjonen i samsvar med International Standards on Auditing (ISA-ene). Våre oppgaver og plikter i henhold til disse standardene er beskrevet nedenfor under *Revisors oppgaver og plikter ved revisjonen av årsregnskapet*. Vi er uavhengige av selskapet i samsvar med kravene i relevante lover og forskrifter i Norge og *International Code of Ethics for Professional Accountants* (inkludert internasjonale uavhengighetsstandarder) utstedt av International Ethics Standards Board for Accountants (IESBA-reglene), og vi har overholdt våre øvrige etiske forpliktelser i samsvar med disse kravene. Innhentet revisjonsbevis er etter vår vurdering tilstrekkelig og hensiktsmessig som grunnlag for vår konklusjon.

### Øvrig informasjon

Øvrig informasjon omfatter informasjon i selskapets årsrapport bortsett fra årsregnskapet og den tilhørende revisjonsberetningen. Styret og daglig leder (ledelsen) er ansvarlig for den øvrige informasjonen. Vår konklusjon om revisjonen av årsregnskapet dekker ikke den øvrige informasjonen, og vi attesterer ikke den øvrige informasjonen.

I forbindelse med revisjonen av årsregnskapet er det vår oppgave å lese den øvrige informasjonen med det formål å vurdere om årsberetningen inneholder de opplysninger som skal gis i henhold til gjeldende lovkrav og hvorvidt det foreligger vesentlig inkonsistens mellom den øvrige informasjonen og årsregnskapet eller kunnskap vi har opparbeidet oss under revisjonen, eller hvorvidt den tilsynelatende inneholder vesentlig feilinformasjon. Dersom vi konkluderer med at den øvrige informasjonen inneholder vesentlig feilinformasjon eller ikke inneholder de opplysninger som skal gis i henhold til gjeldende lovkrav, er vi pålagt å rapportere det.

Vi har ingenting å rapportere i så henseende, og vi mener at årsberetningen er konsistent med årsregnskapet og inneholder de opplysninger som skal gis i henhold til gjeldende lovkrav.

### Ledelsens ansvar for årsregnskapet

Ledelsen er ansvarlig for å utarbeide årsregnskapet og for at det gir et rettviseende bilde i samsvar med regnskapslovens regler og god regnskapsskikk i Norge. Ledelsen er også ansvarlig for slik intern kontroll som den finner nødvendig for å kunne utarbeide et årsregnskap som ikke inneholder vesentlig feilinformasjon, verken som følge av misligheter eller feil.

Ved utarbeidelsen av årsregnskapet må ledelsen ta standpunkt til selskapets evne til fortsatt drift og opplyse om forhold av betydning for fortsatt drift. Forutsetningen om fortsatt drift skal legges til grunn for årsregnskapet med mindre ledelsen enten har til hensikt å avvikle selskapet eller virksomheten, eller ikke har noe annet realistisk alternativ.



Building a better  
working world

## Revisors oppgaver og plikter ved revisjonen av årsregnskapet

Vårt mål er å oppnå betryggende sikkerhet for at årsregnskapet som helhet ikke inneholder vesentlig feilinformasjon, verken som følge av misligheter eller feil, og å avgi en revisjonsberetning som inneholder vår konklusjon. Betryggende sikkerhet er en høy grad av sikkerhet, men ingen garanti for at en revisjon utført i samsvar med ISA-ene, alltid vil avdekke vesentlig feilinformasjon. Feilinformasjon kan skyldes misligheter eller feil og er å anse som vesentlig dersom den enkeltvis eller samlet med rimelighet kan forventes å påvirke de økonomiske beslutningene som brukerne foretar på grunnlag av årsregnskapet.

Som del av en revisjon i samsvar med ISA-ene, utøver vi profesjonelt skjønn og utviser profesjonell skepsis gjennom hele revisjonen. I tillegg:

- identifiserer og vurderer vi risikoen for vesentlig feilinformasjon i årsregnskapet, enten det skyldes misligheter eller feil. Vi utformer og gjennomfører revisjonshandlinger for å håndtere slike risikoen, og innhenter revisjonsbevis som er tilstrekkelig og hensiktsmessig som grunnlag for vår konklusjon. Risikoen for at vesentlig feilinformasjon som følge av misligheter ikke blir avdekket, er høyere enn for feilinformasjon som skyldes feil, siden misligheter kan innebære samarbeid, forfalskning, bevisste utelatelser, uriktige fremstillinger eller overstyring av intern kontroll.
- opparbeider vi oss en forståelse av den interne kontrollen som er relevant for revisjonen, for å utforme revisjonshandlinger som er hensiktsmessige etter omstendighetene, men ikke for å gi uttrykk for en mening om effektiviteten av selskapets interne kontroll.
- evaluerer vi om de anvendte regnskapsprinsippene er hensiktsmessige og om regnskapsestimater og tilhørende noteopplysninger utarbeidet av ledelsen er rimelige.
- konkluderer vi på om ledelsens bruk av fortsatt drift-forutsetningen er hensiktsmessig, og, basert på innhentede revisjonsbevis, hvorvidt det foreligger vesentlig usikkerhet knyttet til hendelser eller forhold som kan skape betydelig tvil om selskapets evne til fortsatt drift. Dersom vi konkluderer med at det eksisterer vesentlig usikkerhet, kreves det at vi i revisjonsberetningen henleder oppmerksomheten på tilleggsopplysningene i årsregnskapet, eller, dersom slike tilleggsopplysninger ikke er tilstrekkelige, at vi modifierer vår konklusjon. Våre konklusjoner er basert på revisjonsbevis innhentet frem til datoen for revisjonsberetningen. Etterfølgende hendelser eller forhold kan imidlertid medføre at selskapet ikke kan fortsette driften.
- evaluerer vi den samlede presentasjonen, strukturen og innholdet i årsregnskapet, inkludert tilleggsopplysningene, og hvorvidt årsregnskapet gir uttrykk for de underliggende transaksjonene og hendelsene på en måte som gir et rettviseende bilde.

Vi kommuniserer med styret blant annet om det planlagte omfanget av og tidspunktet for revisjonsarbeidet og eventuelle vesentlige funn i revisjonen, herunder vesentlige svakheter i den interne kontrollen som vi avdekker gjennom revisjonen.

Oslo, 15. juni 2023  
ERNST & YOUNG AS

*Revisjonsberetningen er signert elektronisk*

Petter Frode Larsen  
statsautorisert revisor



# PENNEO

Signaturene i dette dokumentet er juridisk bindende. Dokument signert med "Penneo"™ - sikker digital signatur.  
De signerende parter sin identitet er registrert, og er listet nedenfor.

"Med min signatur bekrefter jeg alle datoer og innholdet i dette dokument."

## Petter Frode Larsen

Statsautorisert revisor

På vegne av: Ernst & Young

Serienummer: UN:NO-9578-5994-4-4118388

IP: 212.125.xxx.xxx

2023-06-15 13:02:34 UTC



Penneo Dokumentnøkkel: 8E617-344PM-INNCU-1H42-L3LK-FKOD3

Dokumentet er signert digitalt, med **Penneo.com**. Alle digitale signatur-data i dokumentet er sikret og validert av den datamaskin-utregnede hash-verdien av det opprinnelige dokument. Dokumentet er låst og tids-stemplet med et sertifikat fra en betrodd tredjepart. All kryptografisk bevis er integrert i denne PDF, for fremtidig validering (hvis nødvendig).

### Hvordan bekrefter at dette dokumentet er originalen?

Dokumentet er beskyttet av ett Adobe CDS sertifikat. Når du åpner dokumentet i

Adobe Reader, skal du kunne se at dokumentet er sertifisert av **Penneo e-signature service <penneo@penneo.com>**. Dette garanterer at innholdet i dokumentet ikke har blitt endret.

Det er lett å kontrollere de kryptografiske beviser som er lokalisert inne i dokumentet, med Penneo validator - <https://penneo.com/validator>