



## ÅRSREGNSKAPET FOR REGNSKAPSÅRET 2021 - GENERELL INFORMASJON

### Enheten

Organisasjonsnummer: 919 210 427  
Organisasjonsform: Aksjeselskap  
Foretaksnavn: BIOLINK INDUSTRIAL AS  
Forretningsadresse: Hanaveien 4  
4327 SANDNES

### Regnskapsår

Årsregnskapets periode: 01.01.2021 - 31.12.2021

### Konsern

Morselskap i konsern: Nei

### Regnskapsregler

Regler for små foretak benyttet: Ja  
Benyttet ved utarbeidelsen av årsregnskapet til selskapet: Regnskapslovens alminnelige regler

### Årsregnskapet fastsatt av kompetent organ

Bekreftet av representant for selskapet: Kåre Svaboe  
Dato for fastsettelse av årsregnskapet: 25.05.2022

### Grunnlag for avgivelse

År 2021: Årsregnskapet er elektronisk innlevert  
År 2020: Tall er hentet fra elektronisk innlevert årsregnskap fra 2021

*Det er ikke krav til at årsregnskapet m.v. som sendes til Regnskapsregisteret er undertegnet. Kontrollen på at dette er utført ligger hos revisor/enhetens øverste organ. Sikkerheten ivaretas ved at innsender har rolle/rettighet for innsending av årsregnskapet via Altinn, og ved at det bekreftes at årsregnskapet er fastsatt av kompetent organ.*

Brønnøysundregistrene, 14.06.2023



## Resultatregnskap

Beløp i: NOK	Note	2021	2020
<b>RESULTATREGNSKAP</b>			
<b>Inntekter</b>			
Annen driftsinntekt		2 507 180	1 631 866
<b>Sum inntekter</b>		<b>2 507 180</b>	<b>1 631 866</b>
<b>Kostnader</b>			
Avskrivning av driftsmidler og immaterielle eiendeler	3	962 600	370 000
Annen driftskostnad	2	74 584	165 010
<b>Sum kostnader</b>		<b>1 037 184</b>	<b>535 010</b>
<b>Driftsresultat</b>		<b>1 469 996</b>	<b>1 096 856</b>
<b>Finansinntekter og finanskostnader</b>			
Annen renteinntekt		4	12 190
Annen finansinntekt		8 723	
<b>Sum finansinntekter</b>		<b>8 727</b>	<b>12 190</b>
Rentekostnad til foretak i samme konsern	5	243 636	72 459
Annen rentekostnad	5	643 333	169 798
<b>Sum finanskostnader</b>		<b>886 969</b>	<b>242 257</b>
<b>Netto finans</b>		<b>-878 242</b>	<b>-230 067</b>
<b>Ordinært resultat før skattekostnad</b>		<b>591 754</b>	<b>866 789</b>
Skattekostnad på ordinært resultat	1, 4	130 186	190 693
<b>Ordinært resultat etter skattekostnad</b>		<b>461 568</b>	<b>676 096</b>
<b>Årsresultat</b>		<b>461 568</b>	<b>676 096</b>
<b>Årsresultat etter minoritetsinteresser</b>		<b>461 568</b>	<b>676 096</b>
<b>Totalresultat</b>		<b>461 568</b>	<b>676 096</b>
<b>Overføringer og disponeringer</b>			
Udekket tap			90 537
Avsatt til annen egenkapital		461 568	585 559



## Resultatregnskap

<b>Beløp i: NOK</b>	<b>Note</b>	<b>2021</b>	<b>2020</b>
Sum overføringer og disponeringer		461 568	676 096



## Balanse

Beløp i: NOK	Note	2021	2020
<b>BALANSE - EIENDELER</b>			
<b>Anleggsmidler</b>			
<b>Immaterielle eiendeler</b>			
Utsatt skattefordel	1, 4		
<b>Varige driftsmidler</b>			
Tomter, bygninger o.a. fast eiendom		50 957 446	51 908 846
Driftsløsøre, inventar o.a. utstyr		18 868	30 068
<b>Sum varige driftsmidler</b>	3	<b>50 976 314</b>	<b>51 938 914</b>
<b>Sum anleggsmidler</b>		<b>50 976 314</b>	<b>51 938 914</b>
<b>Omløpsmidler</b>			
<b>Varer</b>			
<b>Fordringer</b>			
Andre kortsiktige fordringer		18 212	17 631
Konsernfordringer	6	238 731	81 098
<b>Sum fordringer</b>		<b>256 943</b>	<b>98 729</b>
<b>Bankinnskudd, kontanter og lignende</b>			
Bankinnskudd, kontanter o.l.		669 556	479 218
<b>Sum bankinnskudd, kontanter og lignende</b>		<b>669 556</b>	<b>479 218</b>
<b>Sum omløpsmidler</b>		<b>926 499</b>	<b>577 947</b>
<b>SUM EIENDELER</b>		<b>51 902 814</b>	<b>52 516 861</b>
<b>BALANSE - EGENKAPITAL OG GJELD</b>			
<b>Egenkapital</b>			
<b>Innskutt egenkapital</b>			
Aksjekapital	7	30 000	30 000
Overkurs		5 000 730	5 000 730
<b>Sum innskutt egenkapital</b>		<b>5 030 730</b>	<b>5 030 730</b>



## Balanse

Beløp i: NOK	Note	2021	2020
<b>Opptjent egenkapital</b>			
Annen egenkapital		1 047 127	585 559
<b>Sum opptjent egenkapital</b>		<b>1 047 127</b>	<b>585 559</b>
<b>Sum egenkapital</b>	8	<b>6 077 857</b>	<b>5 616 289</b>
<b>Gjeld</b>			
<b>Langsiktig gjeld</b>			
Utsatt skatt	1, 4	292 729	162 543
<b>Sum avsetninger for forpliktelser</b>		<b>292 729</b>	<b>162 543</b>
<b>Annen langsiktig gjeld</b>			
Gjeld til kredittinstitusjoner	5	28 200 000	29 400 000
Ansvarlig lånekapital	5, 6	17 000 000	17 000 000
<b>Sum annen langsiktig gjeld</b>		<b>45 200 000</b>	<b>46 400 000</b>
<b>Sum langsiktig gjeld</b>		<b>45 492 729</b>	<b>46 562 543</b>
<b>Kortsiktig gjeld</b>			
Leverandørgjeld	6	293 071	320 681
Skyldig offentlige avgifter		37 070	15 549
Annen kortsiktig gjeld		2 086	1 799
<b>Sum kortsiktig gjeld</b>		<b>332 227</b>	<b>338 029</b>
<b>Sum gjeld</b>		<b>45 824 956</b>	<b>46 900 572</b>
<b>SUM EGENKAPITAL OG GJELD</b>		<b>51 902 814</b>	<b>52 516 861</b>



## Brønnøysundregistrene

### ÅRSREGNSKAP FOR REGNSKAPSÅRET 2021 - GENERELL INFORMASJON

Journalnummer: 2022 388507

#### Enheten

Organisasjonsnummer: 919 210 427  
Organisasjonsform: Aksjeselskap  
Foretaksnavn: BIOLINK INDUSTRIAL AS  
Forretningsadresse: Hanaveien 4  
4327 SANDNES

#### Regnskapsår

Årsregnskapets periode: 01.01.2021 - 31.12.2021

#### Konsern

Morselskap i konsern: Nei

#### Regnskapsregler

Regler for små foretak benyttet: Ja  
Benyttet ved utarbeidelsen av  
årsregnskapet til selskapet: Regnskapslovens alminnelige regler

#### Årsregnskapet fastsatt av kompetent organ

Bekreftet av representant for selskapet: Kåre Svaboe  
Dato for fastsettelse av årsregnskapet: 25.05.2022

#### Revisjon

Ekstern autorisert regnskapsfører har i løpet av regnskapsåret bistått ved den løpende regnskapsføringen eller utført andre tjenester for selskapet enn å utarbeide årsregnskapet: Ja

#### Grunnlag for avgivelse

År 2021: Årsregnskap er elektronisk innlevert.  
År 2020: Tall er hentet fra elektronisk innlevert årsregnskap fra 2021.

*Det er ikke krav til at årsregnskapet m.v. som sendes til Regnskapsregisteret er undertegnet. Kontrollen på at dette er utført ligger hos revisor/enhetens øverste organ. Sikkerheten ivaretas ved at innsender har rolle/rettighet for innsending av årsregnskapet via Altinn, og ved at det bekreftes at årsregnskapet er fastsatt av kompetent organ.*

Brønnøysundregistrene, 11.06.2022



Organisasjonsnr: 919 210 427  
BIOLINK INDUSTRIAL AS

## RESULTATREGNSKAP

Beløp i: NOK	Note	2021	2020
<b>RESULTATREGNSKAP</b>			
<b>Inntekter</b>			
Annen driftsinntekt		2 507 180	1 631 866
<b>Sum inntekter</b>		<b>2 507 180</b>	<b>1 631 866</b>
<b>Kostnader</b>			
Avskrivning av driftsmidler og immaterielle eiendeler			
	3	962 600	370 000
Annen driftskostnad	2	74 584	165 010
<b>Sum kostnader</b>		<b>1 037 184</b>	<b>535 010</b>
<b>Driftsresultat</b>		<b>1 469 996</b>	<b>1 096 856</b>
<b>Finansinntekter og finanskostnader</b>			
Annen renteinntekt		4	12 190
Annen finansinntekt		8 723	
<b>Sum finansinntekter</b>		<b>8 727</b>	<b>12 190</b>
Rentekostnad til foretak i samme konsern	5	243 636	72 459
Annen rentekostnad	5	643 333	169 798
<b>Sum finanskostnader</b>		<b>886 969</b>	<b>242 257</b>
<b>Netto finans</b>		<b>-878 242</b>	<b>-230 067</b>
<b>Ordinært resultat før skattekostnad</b>			
Skattekostnad på ordinært resultat	1, 4	130 186	190 693
<b>Ordinært resultat etter skattekostnad</b>		<b>461 568</b>	<b>676 096</b>
<b>Årsresultat</b>		<b>461 568</b>	<b>676 096</b>
<b>Årsresultat etter minoritetsinteresser</b>		<b>461 568</b>	<b>676 096</b>
<b>Totalresultat</b>		<b>461 568</b>	<b>676 096</b>
<b>Overføringer og disponeringer</b>			
Udekket tap			90 537
Avsatt til annen egenkapital		461 568	585 559
<b>Sum overføringer og disponeringer</b>		<b>461 568</b>	<b>676 096</b>



Organisasjonsnr: 919 210 427  
BIOLINK INDUSTRIAL AS

## BALANSE

Beløp i: NOK	Note	2021	2020
--------------	------	------	------

### BALANSE - EIENDELER

#### Anleggsmidler

##### Immaterielle eiendeler

Utsatt skattefordel	1, 4		
---------------------	------	--	--

##### Varige driftsmidler

Tomter, bygninger o.a.			
------------------------	--	--	--

fast eiendom		50 957 446	51 908 846
--------------	--	------------	------------

Driftsløsøre, inventar o.			
---------------------------	--	--	--

a. utstyr		18 868	30 068
-----------	--	--------	--------

Sum varige driftsmidler	3	50 976 314	51 938 914
-------------------------	---	------------	------------

Sum anleggsmidler		50 976 314	51 938 914
-------------------	--	------------	------------

#### Omløpsmidler

##### Varer

##### Fordringer

Andre kortsiktige			
-------------------	--	--	--

fordringer		18 212	17 631
------------	--	--------	--------

Konsernfordringer	6	238 731	81 098
-------------------	---	---------	--------

Sum fordringer		256 943	98 729
----------------	--	---------	--------

##### Bankinnskudd, kontanter og lignende

Bankinnskudd, kontanter o.			
----------------------------	--	--	--

l.		669 556	479 218
----	--	---------	---------

Sum bankinnskudd,			
-------------------	--	--	--

kontanter og lignende		669 556	479 218
-----------------------	--	---------	---------

Sum omløpsmidler		926 499	577 947
------------------	--	---------	---------

SUM EIENDELER		51 902 814	52 516 861
---------------	--	------------	------------

### BALANSE - EGENKAPITAL OG GJELD

#### Egenkapital

##### Innskutt egenkapital

Aksjekapital	7	30 000	30 000
--------------	---	--------	--------

Overkurs		5 000 730	5 000 730
----------	--	-----------	-----------

Sum innskutt egenkapital		5 030 730	5 030 730
--------------------------	--	-----------	-----------

##### Opptjent egenkapital

Annen egenkapital		1 047 127	585 559
-------------------	--	-----------	---------

Sum opptjent egenkapital		1 047 127	585 559
--------------------------	--	-----------	---------

Sum egenkapital	8	6 077 857	5 616 289
-----------------	---	-----------	-----------



<b>Gjeld</b>			
<b>Langsiktig gjeld</b>			
Utsatt skatt	1, 4	292 729	162 543
<b>Sum avsetninger for forpliktelser</b>		<b>292 729</b>	<b>162 543</b>
<b>Annen langsiktig gjeld</b>			
Gjeld til			
kredittinstitusjoner	5	28 200 000	29 400 000
Ansvarlig lånekapital	5, 6	17 000 000	17 000 000
<b>Sum annen langsiktig gjeld</b>		<b>45 200 000</b>	<b>46 400 000</b>
<b>Sum langsiktig gjeld</b>		<b>45 492 729</b>	<b>46 562 543</b>
<b>Kortsiktig gjeld</b>			
Leverandørgjeld	6	293 071	320 681
Skyldig offentlige avgifter		37 070	15 549
Annen kortsiktig gjeld		2 086	1 799
<b>Sum kortsiktig gjeld</b>		<b>332 227</b>	<b>338 029</b>
<b>Sum gjeld</b>		<b>45 824 956</b>	<b>46 900 572</b>
<b>SUM EGENKAPITAL OG GJELD</b>		<b>51 902 814</b>	<b>52 516 861</b>



Organisasjonsnr: 919 210 427  
BIOLINK INDUSTRIAL AS

NOTEOPPLYSNINGER - SELSKAP - alle poster oppgitt i hele tall

Note

Antall aksjer og aksjeeiere

Note

Antall årsverk i regnskapsåret

Virksomheten har hatt følgende antall årsverk:  
0.00

Omløpsmidler                      Startdato      Sluttdato      Endring

Skattemessig fremf.undersk. Startdato      Sluttdato      Endring

Kortsiktig gjeld                      Startdato      Sluttdato      Endring



# Årsregnskap 2021 Biolink Industrial AS

Revisors beretning  
Resultat  
Balanse  
Noter

Org.nr.: 919 210 427



<b>Resultatregnskap</b>			
<b>Biolink Industrial AS</b>			
<b>Driftsinntekter og driftskostnader</b>	<b>Note</b>	<b>2021</b>	<b>2020</b>
Annen driftsinntekt		2 507 180	1 631 866
<b>Sum driftsinntekter</b>		<b>2 507 180</b>	<b>1 631 866</b>
Avskrivning av driftsmidler og immaterielle eiendeler	3	962 600	370 000
Annen driftskostnad	2	74 584	165 010
<b>Sum driftskostnader</b>		<b>1 037 184</b>	<b>535 010</b>
<b>Driftsresultat</b>		<b>1 469 996</b>	<b>1 096 856</b>
<b>Finansinntekter og finanskostnader</b>			
Annen renteinntekt		4	12 190
Annen finansinntekt		8 723	0
Rentekostnad til foretak i samme konsern	5	243 636	72 459
Annen rentekostnad	5	643 333	169 798
<b>Resultat av finansposter</b>		<b>-878 242</b>	<b>-230 067</b>
<b>Ordinært resultat før skattekostnad</b>		<b>591 754</b>	<b>866 789</b>
Skattekostnad på ordinært resultat	1, 4	130 186	190 693
<b>Årsresultat</b>		<b>461 568</b>	<b>676 096</b>
<b>Overføringer</b>			
Avsatt til dekning av tidligere udekket tap		0	90 537
Avsatt til annen egenkapital		461 568	585 559
<b>Sum overføringer</b>		<b>461 568</b>	<b>676 096</b>



<b>Balanse</b>			
<b>Biolink Industrial AS</b>			
<b>Eiendeler</b>	<b>Note</b>	<b>2021</b>	<b>2020</b>
<b>Anleggsmidler</b>			
<b>Immaterielle eiendeler</b>			
<b>Varige driftsmidler</b>			
Tomter, bygninger o.a. fast eiendom		50 957 446	51 908 846
Driftsløsøre, inventar o.a. utstyr		18 868	30 068
<b>Sum varige driftsmidler</b>	<b>3</b>	<b><u>50 976 314</u></b>	<b><u>51 938 914</u></b>
<b>Sum anleggsmidler</b>		<b><u>50 976 314</u></b>	<b><u>51 938 914</u></b>
<b>Omløpsmidler</b>			
<b>Fordringer</b>			
Andre kortsiktige fordringer		18 212	17 631
Konsernfordringer	6	238 731	81 098
<b>Sum fordringer</b>		<b><u>256 943</u></b>	<b><u>98 729</u></b>
Bankinnskudd, kontanter o.l.		669 556	479 218
<b>Sum omløpsmidler</b>		<b><u>926 499</u></b>	<b><u>577 947</u></b>
<b>Sum eiendeler</b>		<b><u>51 902 814</u></b>	<b><u>52 516 861</u></b>
<b>Biolink Industrial AS</b>		<b>Side 3</b>	



<b>Balanse</b>			
<b>Biolink Industrial AS</b>			
<b>Egenkapital og gjeld</b>	<b>Note</b>	<b>2021</b>	<b>2020</b>
<b>Egenkapital</b>			
<b>Innskutt egenkapital</b>			
Aksjekapital	7	30 000	30 000
Overkurs		5 000 730	5 000 730
<b>Sum innskutt egenkapital</b>		<b>5 030 730</b>	<b>5 030 730</b>
<b>Opptjent egenkapital</b>			
Annen egenkapital		1 047 127	585 559
<b>Sum opptjent egenkapital</b>		<b>1 047 127</b>	<b>585 559</b>
<b>Sum egenkapital</b>	<b>8</b>	<b>6 077 857</b>	<b>5 616 289</b>
<b>Gjeld</b>			
Utsatt skatt	1, 4	292 729	162 543
<b>Annen langsiktig gjeld</b>			
Gjeld til kredittinstitusjoner	5	28 200 000	29 400 000
Ansvarlig lån fra selskap i samme konsern	5, 6	17 000 000	17 000 000
<b>Sum annen langsiktig gjeld</b>		<b>45 200 000</b>	<b>46 400 000</b>
<b>Kortsiktig gjeld</b>			
Leverandørgjeld		49 435	35 107
Leverandørgjeld til selskap i samme konsern	6	243 636	285 574
Skyldig offentlige avgifter		37 070	15 549
Annen kortsiktig gjeld		2 086	1 799
<b>Sum kortsiktig gjeld</b>		<b>332 227</b>	<b>338 029</b>
<b>Sum gjeld</b>		<b>45 824 956</b>	<b>46 900 572</b>
<b>Sum egenkapital og gjeld</b>		<b>51 902 814</b>	<b>52 516 861</b>



## Balanse

### Biolink Industrial AS

18.05.2022

Styret i Biolink Industrial AS

*Sjur Svaboe*

Sjur Svaboe (May 18, 2022 11:15 GMT+2)

Sjur Svaboe

Styrets leder

*Kåre Svaboe*

Kåre Svaboe (May 18, 2022 11:02 GMT+2)

Kåre Svaboe

Styremedlem/Daglig leder

*Kristian Larsen*

Kristian Larsen (May 18, 2022 10:18 GMT+2)

Kristian Larsen

Styremedlem

*Linn K Sagerup*

Linn Sagerup (May 18, 2022 09:33 GMT+2)

Linn Kathrine Sagerup

Styremedlem



Biolink Industrial AS

Noter regnskap 2021

## BIOLINK INDUSTRIAL AS

### NOTER TIL REGNSKAPET FOR 2021

#### Note 1. Regnskapsprinsipper

I årsregnskapet er alle poster verdsatt og periodisert i overensstemmelse med regnskapslovens bestemmelser og reglene som følger av god regnskapsskikk.

#### Klassifisering

Eiendeler bestemt til varig eie eller bruk, samt fordringer med forfall mer enn ett år etter balansedagen er medtatt som anleggsmidler. Øvrige eiendeler er klassifisert som omløpsmidler. Gjeld som forfaller senere enn et år etter regnskapsperiodens utløp er oppført som langsiktig gjeld.

#### Varige driftsmidler og avskrivninger

Varige driftsmidler er vurdert til historisk kost etter fradrag for bedriftsøkonomiske avskrivninger som er beregnet på grunnlag av kostpris og antatt økonomisk levetid.

#### Valuta

Pengeposter (fordringer, gjeld og bankinnskudd) i utenlandsk valuta er omregnet til balansedagens kurs.

#### Varebeholdning

Varebeholdningen er vurdert til den laveste av kostpris og virkelig verdi. Virkelig verdi er netto salgsverdi på fremtidig salgstidspunkt. Kostprisen for tilvirkede varer er full tilvirkningskost som også inkluderer en andel av indirekte og faste kostnader.

#### Fordringer

Fordringer er oppført i balansen med fordringens pålydende etter fradrag for konstaterte og forventede tap.

#### Skattekostnad og utsatt skatt

Skattekostnaden er knyttet til det regnskapsmessige resultat og består av betalbar skatt og endring i netto utsatt skatt.

Utsatt skatt i resultatregnskapet er skatt beregnet på endringer i midlertidige forskjeller mellom skattemessige og regnskapsmessige verdier. I stedet for å vise årets skattemessige disposisjoner brutto i regnskapet, bokføres skatteeffekten som en del av årets skattekostnad. Utsatt skatt avsettes som langsiktig gjeld i balansen. I den grad utsatt skattefordel overstiger utsatt skatt, medtas utsatt skattefordel i balansen iht god regnskapsskikk.

#### Driftsinntekter og kostnader

Inntektsføring skjer etter opptjeningsprinsippet som normalt vil være leveringstidspunktet for varer og tjenester. Kostnader medtas etter sammenstillingsprinsippet, dvs at kostnader medtas i samme periode som tilhørende inntekter inntektsføres.

#### Note 2. Lønnskostnader, antall ansatte, revisor

Selskapet har ikke hatt ansatte i året og har følgelig ingen lønnskostnader eller avtale om Obligatorisk Tjenestepensjon.

#### Revisor

Kostnadsført honorar til revisor for 2021 utgjør kr 13.700,- for revisjon og 4200,- for bistand.

#### Note 3. Anleggsmidler

	Bygninger og tomter	Driftsløse, inventar o.l.	Sum
Anskaffelseskost pr 1.1	52 275 146	33 768	52 308 914
Tilgang i året	-	-	-
Anskaffelseskost pr 31.12	52 275 146	33 768	52 308 914
Akk. avskrivninger 31.12	1 317 700	14 900	1 332 600
Bokført verdi	50 957 446	18 868	50 976 314
Årets ordinære avskrivninger	951 400	11 200	962 600
Økonomisk levetid	10-50 år	3 år	



Biolink Industrial AS

Noter regnskap 2021

#### Note 4. Årets skattekostnad

	2021	2020
<b>Resultatført skatt på ordinært resultat:</b>		
Betalbar skatt	0	0
Endring i utsatt skatt	130 186	190 693
<b>Skattekostnad ordinært resultat</b>	<b>130 186</b>	<b>190 693</b>

Betalbar skatt:	2021	2020
Ordinært resultat før skatt	591 754	866 789
Endring i midlertidige forskjeller	-958 833	-2 876 118
Permanente forskjeller	-	-
<b>Skattepliktig inntekt</b>	<b>-367 079</b>	<b>-2 009 329</b>

Skatteeffekten av midlertidige forskjeller og underskudd til fremføring som har gitt opphav til utsatt skatt og utsatte skattefordeler spesifisert på typer av midlertidige forskjeller:

	2021	2020	Endring
Varige driftsmidler	4 796 668	3 837 834	-958 833
Andre forskjeller	-	-	-
<b>Sum</b>	<b>4 796 668</b>	<b>3 837 834</b>	<b>-958 833</b>

Akkumulert fremførbart underskudd	-3 466 081	-3 099 002	367 079
<b>Grunnlag for beregning av utsatt skatt</b>	<b>1 330 587</b>	<b>738 832</b>	<b>-591 754</b>

Anvendt skattesats: 22 %      22 %

Utsatt skatt/ utsatt skattefordel:	<u>292 729</u>	<u>162 543</u>	<u>130 186</u>
------------------------------------	----------------	----------------	----------------

#### Note 5. Gjeld

Selskapet har et serielån kr 28,2 mill hos Sandnes Sparebank. Gjelden er sikret med pant i eiendom, samt kausjon kr 10 mill fra morselskap Biolink Group AS og pant i morselskapets aksjer i Biolink Industrial.

Selskapet har også et rammelån fra morselskap Biolink Group AS kr 17 mill. Dette er et ansvarlig lån, hvilket innebærer at denne gjeld står tilbake for annen gjeld. Gjenværende løpetid 2 år.

#### Note 6. Mellomværende med selskaper i konsern

	Biosynth AS	
	2021	2020
<b>Fordringer</b>		
Kundefordringer	238 731	81 098
<b>Sum</b>	<b>238 731</b>	<b>81 098</b>

	Biolink Group AS	
	2021	2020
<b>Gjeld</b>		
Leverandørgjeld	243 636	285 574
Ansvarlig lån	17 000 000	17 000 000
<b>Sum</b>	<b>17 243 636</b>	<b>17 285 574</b>

#### Note 7. Aksjonærer

Aksjekapitalen i Biolink Industrial AS pr. 31.12 består av 30.000 aksjer a NOK 1,- totalt NOK 30.000,-. Alle aksjene er eid av Biolink Group AS. Biolink Group AS, Sandnes, utarbeider konsernregnskap hvor Biolink Industrial AS inngår.

#### Note 8. Endringer i egenkapital

Følgende endringer i egenkapital regnskapsåret 2021:

Endring	Aksjekapital	Overkurs	Udekket tap	Annen egenkapital	Sum egenkapital
Inngående balanse 01.01	30 000	5 000 730	-	585 559	5 616 289
Årets resultat				461 568	461 568
<b>Utgående balanse 31.12.</b>	<b>30 000</b>	<b>5 000 730</b>	<b>-</b>	<b>1 047 127</b>	<b>6 077 857</b>














## 2021 Offentlig regnskap Biolink Industrial AS

Final Audit Report

2022-05-18


Created:	2022-05-18
By:	Linn Sagerup (linn@biolink.no)
Status:	Signed
Transaction ID:	CBJCHBCAABAAbOXNQTfyGtt-craDaXZ5-HDpJu-tcNx8

### "2021 Offentlig regnskap Biolink Industrial AS" History

-  Document created by Linn Sagerup (linn@biolink.no)  
2022-05-18 - 7:31:04 AM GMT- IP address: 81.167.44.238
-  Document emailed to Sjur Svaboe (sjur@biolink.no) for signature  
2022-05-18 - 7:32:53 AM GMT
-  Document emailed to Kåre Svaboe (kaare@biolink.no) for signature  
2022-05-18 - 7:32:53 AM GMT
-  Document emailed to Kristian Larsen (kristian@biolink.no) for signature  
2022-05-18 - 7:32:53 AM GMT
-  Document emailed to Linn Sagerup (linn@biolink.no) for signature  
2022-05-18 - 7:32:53 AM GMT
-  Document e-signed by Linn Sagerup (linn@biolink.no)  
Signature Date: 2022-05-18 - 7:33:07 AM GMT - Time Source: server- IP address: 81.167.44.238
-  Email viewed by Kristian Larsen (kristian@biolink.no)  
2022-05-18 - 8:17:13 AM GMT- IP address: 84.212.241.201
-  Document e-signed by Kristian Larsen (kristian@biolink.no)  
Signature Date: 2022-05-18 - 8:18:02 AM GMT - Time Source: server- IP address: 84.212.241.201
-  Email viewed by Kåre Svaboe (kaare@biolink.no)  
2022-05-18 - 9:01:51 AM GMT- IP address: 104.47.5.254
-  Document e-signed by Kåre Svaboe (kaare@biolink.no)  
Signature Date: 2022-05-18 - 9:02:04 AM GMT - Time Source: server- IP address: 81.167.44.238
-  Email viewed by Sjur Svaboe (sjur@biolink.no)  
2022-05-18 - 9:14:44 AM GMT- IP address: 104.28.31.36





 Document e-signed by Sjur Svaboe (sjur@biolink.no)

Signature Date: 2022-05-18 - 9:15:32 AM GMT - Time Source: server- IP address: 92.221.5.0

 Agreement completed.

2022-05-18 - 9:15:32 AM GMT



**Adobe Acrobat Sign**



**ERGA REVISJON as**



Erga Revisjon as

Org.nr. 980 024 679 – mva

Statsautoriserte revisorer

Medlem av Den norske Revisorforening

Til generalforsamlingen i Biolink Industrial AS

## Uavhengig revisors beretning

### Konklusjon

Vi har revidert Biolink Industrial AS sitt årsregnskap som viser et overskudd på kr 461 568. Årsregnskapet består av balanse per 31. desember 2021, resultatregnskap for regnskapsåret avsluttet per denne datoen og noter til årsregnskapet, herunder et sammendrag av viktige regnskapsprinsipper.

Etter vår mening

- oppfyller årsregnskapet gjeldende lovkrav, og
- gir årsregnskapet et rettviseende bilde av selskapets finansielle stilling per 31. desember 2021 og av dets resultat for regnskapsåret avsluttet per denne datoen i samsvar med regnskapslovens regler og god regnskapsskikk i Norge.

### Grunnlag for konklusjonen

Vi har gjennomført revisjonen i samsvar med de internasjonale revisjonsstandardene International Standards on Auditing (ISA-ene). Våre oppgaver og plikter i henhold til disse standardene er beskrevet nedenfor under Revisors oppgaver og plikter ved revisjonen av årsregnskapet. Vi er uavhengige av selskapet slik det kreves i lov, forskrift og International Code of Ethics for Professional Accountants (inkludert internasjonale uavhengighetsstandarder) utstedt av the International Ethics Standards Board for Accountants (IESBA-reglene), og vi har overholdt våre øvrige etiske forpliktelser i samsvar med disse kravene. Innhentet revisjonsbevis er etter vår vurdering tilstrekkelig og hensiktsmessig som grunnlag for vår konklusjon.

### Ledelsens ansvar for årsregnskapet

Ledelsen (styret og daglig leder) er ansvarlig for å utarbeide årsregnskapet og for at det gir et rettviseende bilde i samsvar med regnskapslovens regler og god regnskapsskikk i Norge. Ledelsen er også ansvarlig for slik intern kontroll som den finner nødvendig for å kunne utarbeide et årsregnskap som ikke inneholder vesentlig feilinformasjon, verken som følge av misligheter eller utilsiktede feil.

Ved utarbeidelsen av årsregnskapet må ledelsen ta standpunkt til selskapets evne til fortsatt drift og opplyse om forhold av betydning for fortsatt drift. Forutsetningen om fortsatt drift skal legges til grunn for årsregnskapet så lenge det ikke er sannsynlig at virksomheten vil bli avvirket.

Adresse:

Jens Zetlitzgt. 47  
4008 Stavanger

Web: erga.no  
Tlf: 51 51 03 70





ERGA REVISJON as



## Revisors oppgaver og plikter ved revisjonen av årsregnskapet

Vårt mål er å oppnå betryggende sikkerhet for at årsregnskapet til Biolink Industrial AS som helhet ikke inneholder vesentlig feilinformasjon, verken som følge av misligheter eller utilsiktede feil, og å avgi en revisjonsberetning som inneholder vår konklusjon. Betryggende sikkerhet er en høy grad av sikkerhet, men ingen garanti for at en revisjon utført i samsvar med ISA-ene, alltid vil avdekke vesentlig feilinformasjon som eksisterer. Feilinformasjon kan oppstå som følge av misligheter eller utilsiktede feil. Feilinformasjon blir vurdert som vesentlig dersom den enkeltvis eller samlet med rimelighet kan forventes å påvirke økonomiske beslutninger som brukerne foretar basert på årsregnskapet.

For videre beskrivelse av revisors oppgaver og plikter vises det til:  
<https://revisorforeningen.no/revisjonsberetninger>

Stavanger, 18. mai 2022  
Erga Revisjon as

Anette Oftedal  
*Statsautorisert revisor*  
(elektronisk signert)





## Elektronisk signatur

**Signert av**

**Oftedal, Anette**

Norwegian BankID

**Dato og tid**

(UTC+01:00) Amsterdam, Berlin, Bern, Rome, Stockholm, Vienna

20.05.2022 15.01.22

Dette dokumentet er signert med elektronisk signatur. En elektronisk signatur er juridisk forpliktende på samme måte som en håndskrevet signatur på papir. Denne siden er lagt til dokumentet for å vise grunnleggende informasjon om signaturen(e), og på de foregående sidene kan du lese dokumentet som er signert. Vedlagt finnes også en PDF med signatordetaljer, og en XML-fil med innholdet i den elektroniske signaturen(e). Vedleggene kan brukes for å verifisere gyldigheten av dokumentets signatur ved behov.