



ÅRSREGNSKAPET FOR REGNSKAPSÅRET 2020 - GENERELL INFORMASJON

Enheten

Organisasjonsnummer: 918 294 554
Organisasjonsform: Aksjeselskap
Foretaksnavn: KOLBERG MOTORS AS
Forretningsadresse: Ensjøveien 12D
0655 OSLO

Regnskapsår

Årsregnskapets periode: 01.01.2020 - 31.12.2020

Konsern

Morselskap i konsern: Nei

Regnskapsregler

Regler for små foretak benyttet: Ja
Benyttet ved utarbeidelsen av årsregnskapet til selskapet: Regnskapslovens alminnelige regler

Årsregnskapet fastsatt av kompetent organ

Bekreftet av representant for selskapet: Dag K. Hauge
Dato for fastsettelse av årsregnskapet: 10.06.2021

Grunnlag for avgivelse

År 2020: Årsregnskapet er elektronisk innlevert
År 2019: Tall er hentet fra elektronisk innlevert årsregnskap fra 2020

Det er ikke krav til at årsregnskapet m.v. som sendes til Regnskapsregisteret er undertegnet. Kontrollen på at dette er utført ligger hos revisor/enhetens øverste organ. Sikkerheten ivaretas ved at innsender har rolle/rettighet for innsending av årsregnskapet via Altinn, og ved at det bekreftes at årsregnskapet er fastsatt av kompetent organ.

Brønnøysundregistrene, 02.08.2022



Resultatregnskap

Beløp i: NOK	Note	2020	2019
RESULTATREGNSKAP			
Inntekter			
Leieinntekt		45 664 365	45 436 827
Annen driftsinntekt		1 013 466	392 991
Sum inntekter		46 677 831	45 829 818
Kostnader			
Varekostnad		7 081 849	7 114 126
Lønnskostnad	2,7	8 008 803	4 105 909
Avskrivning	3	3 159 358	2 891 254
Annen driftskostnad	7	4 196 417	2 308 548
Sum kostnader		22 446 427	16 419 837
Driftsresultat		24 231 404	29 409 981
Finansinntekter og finanskostnader			
Annen renteinntekt		2 821 598	4 544 010
Annen finansinntekt		16 941 238	16 982 043
Tilbakeført nedskrivning finansielle eiendeler		37 009 975	1 000 000
Sum finansinntekter		56 772 811	22 526 053
Verdireduksjon finansielle instrumenter vurdert til virkelig verdi			17 553 172
Nedskrivning av finansielle eiendeler	8	1 991 000	460 000
Annen finanskostnad		31 296 893	2 111 479
Sum finanskostnader		33 287 893	20 124 651
Netto finans		23 484 918	2 401 402
Ordinært resultat før skattekostnad		47 716 322	31 811 383
Skattekostnad på ordinært resultat	4	7 327 845	8 161 004
Ordinært resultat etter skattekostnad		40 388 477	23 650 379
Årsresultat		40 388 477	23 650 379
Overføringer og disponeringer			
Ordinært utbytte	5	-30 000 000	-22 600 000



Resultatregnskap

Beløp i: NOK	Note	2020	2019
Tilleggsutbytte	5	-30 000 000	
Overføring til/fra annen egenkapital	5	19 611 523	-1 050 379
Sum overføringer og disponeringer		-40 388 477	-23 650 379



Balanse

Beløp i: NOK	Note	2020	2019
BALANSE - EIENDELER			
Anleggsmidler			
Immaterielle eiendeler			
Utsatt skattefordel			465 809
Sum immaterielle eiendeler		0	465 809
Varige driftsmidler			
Tomter, bygninger og annen fast eiendom	3	97 810 562	64 473 255
Biler og maskiner	3	5 434 794	1 354 503
Driftsløsøre, inventar, verktøy, kontormaskiner	3	198 630	90 038
Sum varige driftsmidler		103 443 986	65 917 796
Finansielle anleggsmidler			
Investeringer i tilknyttet selskap		25 000	
Lån til tilknyttet selskap og felles kontrollert virksomhet		1 212 042	
Investeringer i aksjer og andeler	8	4 576 560	11 153 061
Andre fordringer	2	4 847 945	4 594 912
Sum finansielle anleggsmidler		10 661 547	15 747 973
Sum anleggsmidler		114 105 533	82 131 578
Omløpsmidler			
Varer			
Fordringer			
Kundefordringer		43 794	446 957
Andre fordringer		2 536 190	714 796
Sum fordringer		2 579 984	1 161 753
Investeringer			
Markedsbaserte aksjer		119 246 346	100 985 021
Markedsbaserte obligasjoner		4 272 551	3 750 407
Andre finansielle instrumenter	8	50 224 802	41 535 406
Sum investeringer		173 743 699	146 270 834
Bankinnskudd, kontanter og lignende			



Balanse

Beløp i: NOK	Note	2020	2019
Bankinnskudd, kontanter og lignende	9	278 303 801	350 856 368
Sum bankinnskudd, kontanter og lignende		278 303 801	350 856 368
Sum omløpsmidler		454 627 484	498 288 955
SUM EIENDELER		568 733 017	580 420 533
BALANSE - EGENKAPITAL OG GJELD			
Egenkapital			
Innskutt egenkapital			
Aksjekapital	5,6	394 000 000	394 000 000
Sum innskutt egenkapital		394 000 000	394 000 000
Opptjent egenkapital			
Annen egenkapital	5	132 741 327	152 352 850
Sum opptjent egenkapital		132 741 327	152 352 850
Sum egenkapital		526 741 327	546 352 850
Gjeld			
Langsiktig gjeld			
Utsatt skatt	4	1 559 217	
Sum avsetninger for forpliktelser		1 559 217	
Annen langsiktig gjeld			
Sum langsiktig gjeld		1 559 217	0
Kortsiktig gjeld			
Leverandørgjeld		1 110 426	596 682
Betalbar skatt	4	5 302 819	6 819 705
Skyldige offentlige avgifter		863 966	851 599
Utbytte	5	30 000 000	22 600 000
Annen kortsiktig gjeld		3 155 262	3 199 697
Sum kortsiktig gjeld		40 432 473	34 067 683
Sum gjeld		41 991 690	34 067 683



Balanse

Beløp i: NOK	Note	2020	2019
SUM EGENKAPITAL OG GJELD		568 733 017	580 420 533



Brønnøysundregistrene

ÅRSREGNSKAP FOR REGNSKAPSÅRET 2020 - GENERELL INFORMASJON

Journalnummer: 2021 481438

Enheten

Organisasjonsnummer: 918 294 554
Organisasjonsform: Aksjeselskap
Foretaksnavn: KOLBERG MOTORS AS
Forretningsadresse: Ensjøveien 12
0655 OSLO

Regnskapsår

Årsregnskapets periode: 01.01.2020 - 31.12.2020

Konsern

Morselskap i konsern: Nei

Regnskapsregler

Regler for små foretak benyttet: Ja
Benyttet ved utarbeidelsen av
årsregnskapet til selskapet: Regnskapslovens alminnelige regler

Årsregnskapet fastsatt av kompetent organ

Bekreftet av representant for selskapet: Dag K. Hauge
Dato for fastsettelse av årsregnskapet: 10.06.2021

Grunnlag for avgivelse

År 2020: Årsregnskap er elektronisk innlevert.
År 2019: Tall er hentet fra elektronisk innlevert årsregnskap fra 2020.

Det er ikke krav til at årsregnskapet m.v. som sendes til Regnskapsregisteret er undertegnet. Kontrollen på at dette er utført ligger hos revisor/enhetens øverste organ. Sikkerheten ivaretas ved at innsender har rolle/rettighet for innsending av årsregnskapet via Altinn, og ved at det bekreftes at årsregnskapet er fastsatt av kompetent organ.

Brønnøysundregistrene, 14.07.2021



Organisasjonsnr: 918 294 554
KOLBERG MOTORS AS

RESULTATREGNSKAP

Beløp i: NOK	Note	2020	2019
RESULTATREGNSKAP			
Inntekter			
Leieinntekt		45 664 365	45 436 827
Annen driftsinntekt		1 013 466	392 991
Sum inntekter		46 677 831	45 829 818
Kostnader			
Varekostnad		7 081 849	7 114 126
Lønnskostnad	2,7	8 008 803	4 105 909
Avskrivning	3	3 159 358	2 891 254
Annen driftskostnad	7	4 196 417	2 308 548
Sum kostnader		22 446 427	16 419 837
Driftsresultat		24 231 404	29 409 981
Finansinntekter og finanskostnader			
Annen renteinntekt		2 821 598	4 544 010
Annen finansinntekt		16 941 238	16 982 043
Tilbakeført nedskrivning finansielle eiendeler		37 009 975	1 000 000
Sum finansinntekter		56 772 811	22 526 053
Verdireduksjon finansielle instrumenter vurdert til virkelig verdi			
Nedskrivning av finansielle eiendeler	8	1 991 000	460 000
Annen finanskostnad		31 296 893	2 111 479
Sum finanskostnader		33 287 893	20 124 651
Netto finans		23 484 918	2 401 402
Ordinært resultat før skattekostnad			
Skattekostnad på ordinært resultat	4	7 327 845	8 161 004
Ordinært resultat etter skattekostnad		40 388 477	23 650 379
Årsresultat		40 388 477	23 650 379
Overføringer og disponeringer			
Ordinært utbytte	5	-30 000 000	-22 600 000
Tilleggsutbytte	5	-30 000 000	
Overføring til/fra annen egenkapital	5	19 611 523	-1 050 379
Sum overføringer og disponeringer		-40 388 477	-23 650 379





Organisasjonsnr: 918 294 554
KOLBERG MOTORS AS

BALANSE

Beløp i: NOK	Note	2020	2019
BALANSE - EIENDELER			
Anleggsmidler			
Immaterielle eiendeler			
Utsatt skattefordel			465 809
Sum immaterielle eiendeler		0	465 809
Varige driftsmidler			
Tomter, bygninger og annen fast eiendom	3	97 810 562	64 473 255
Biler og maskiner	3	5 434 794	1 354 503
Driftsløsøre, inventar, verktøy, kontormaskiner	3	198 630	90 038
Sum varige driftsmidler		103 443 986	65 917 796
Finansielle anleggsmidler			
Investeringer i tilknyttet selskap		25 000	
Lån til tilknyttet selskap og felles kontrollert virksomhet		1 212 042	
Investeringer i aksjer og andeler	8	4 576 560	11 153 061
Andre fordringer	2	4 847 945	4 594 912
Sum finansielle anleggsmidler		10 661 547	15 747 973
Sum anleggsmidler		114 105 533	82 131 578
Omløpsmidler			
Varer			
Fordringer			
Kundefordringer		43 794	446 957
Andre fordringer		2 536 190	714 796
Sum fordringer		2 579 984	1 161 753
Investeringer			
Markedsbaserte aksjer		119 246 346	100 985 021
Markedsbaserte obligasjoner		4 272 551	3 750 407
Andre finansielle instrumenter	8	50 224 802	41 535 406
Sum investeringer		173 743 699	146 270 834
Bankinnskudd, kontanter og lignende			
Bankinnskudd, kontanter og lignende	9	278 303 801	350 856 368
Sum bankinnskudd, kontanter og lignende		278 303 801	350 856 368



Sum omløpsmidler		454 627 484	498 288 955
SUM EIENDELER		568 733 017	580 420 533
BALANSE - EGENKAPITAL OG GJELD			
Egenkapital			
Innskutt egenkapital			
Aksjekapital	5,6	394 000 000	394 000 000
Sum innskutt egenkapital		394 000 000	394 000 000
Opptjent egenkapital			
Annen egenkapital	5	132 741 327	152 352 850
Sum opptjent egenkapital		132 741 327	152 352 850
Sum egenkapital		526 741 327	546 352 850
Gjeld			
Langsiktig gjeld			
Utsatt skatt	4	1 559 217	
Sum avsetninger for forpliktelseser		1 559 217	
Annen langsiktig gjeld			
Sum langsiktig gjeld		1 559 217	0
Kortsiktig gjeld			
Leverandørgjeld		1 110 426	596 682
Betalbar skatt	4	5 302 819	6 819 705
Skyldige offentlige avgifter		863 966	851 599
Utbytte	5	30 000 000	22 600 000
Annen kortsiktig gjeld		3 155 262	3 199 697
Sum kortsiktig gjeld		40 432 473	34 067 683
Sum gjeld		41 991 690	34 067 683
SUM EGENKAPITAL OG GJELD		568 733 017	580 420 533



Organisasjonsnr: 918 294 554
KOLBERG MOTORS AS

NOTEOPPLYSNINGER - SELSKAP - alle poster oppgitt i hele tall

Note

Regnskapsprinsipper

Note

6

Antall aksjer og aksjeeiere

<u>Aksjeklasse</u>	<u>Ant. aksjer</u>	<u>Pålydende</u>	<u>Bokført verdi</u>
Ordinære aksjer	400.00	985000.00	394000000.00

<u>Aksjeeiere - fritekst</u>	<u>Antall</u>	<u>Eierandel</u>	<u>Aksjeklasse</u>
TK Motor Invest AS	40.00	10.00%	Ordinære aksjer
JBK Motor Invest AS	200.00	50.00%	Ordinære aksjer
Multiplikator AS	80.00	20.00%	Ordinære aksjer
THK Motor Invest AS	80.00	20.00%	Ordinære aksjer

<u>Sum</u>	<u>Sum antall</u>	<u>Sum eierandel</u>
	400.00	100.00%

Note

2

Lønn og ytelser

<u>Lønn</u>	<u>Årets</u>	<u>Fjorårets</u>
	6583276.00	6076752.00

<u>Arbeidsgiveravgift</u>	<u>Årets</u>	<u>Fjorårets</u>
	1105841.00	1155031.00

<u>Pensjonskostnader</u>	<u>Årets</u>	<u>Fjorårets</u>
	249081.00	-3201430.00

<u>Andre ytelser</u>	<u>Årets</u>	<u>Fjorårets</u>
	70605.00	75556.00

<u>Sum lønnskostnader</u>	<u>Årets</u>	<u>Fjorårets</u>
	8008803.00	4105909.00

Note

7

**Ytelser til ledende personer**

Er det gitt ytelser til ledende person: Nei

Ytelser til daglig leder

<u>Ytelser</u>	<u>Lønn</u>	<u>Pensj.forpl.</u>	<u>Andre godtgj.</u>
	720119.00		

Note

7

Ytelser til revisjon

<u>Revisjon</u>	<u>Årets</u>	<u>Fjorårets</u>
	182613.00	172597.00
<u>Andre tjenester</u>	<u>Årets</u>	<u>Fjorårets</u>
	25044.00	25670.00
<u>Sum godtgjørelse til revisor</u>	<u>Årets</u>	<u>Fjorårets</u>
	207657.00	198267.00

Note

7

Antall årsverk i regnskapsåret

Virksomheten har hatt følgende antall årsverk:

7.00

Note

2

Obligatorisk tjenstepensjon

Er virksomheten pliktig til å ha tjenstepensjonsordning etter lov:

Ja

Oppfyller pensjonsordning lovkravene: Ja

Note

7

Lån og sikkerhetsstillelse til ledende personer og aksjeeiere

Er det gitt lån eller sikkerhetsstillelse til ledende personer: Nei

Note

10

Konsern, tilknyttet selskap og datterselskap

Tilknyttet selskap/datterselskap



<u>Navn og adresse</u>	<u>Eierandel</u>	<u>Stemmeandel</u>	<u>Egenkapital</u>	<u>Resultat</u>
Gladengveien 8 Utvikling AS	25.00%	25.00%	-577000.00	-677000.00



Kolberg Motors as

RESULTATREGNSKAP

	<u>Noter</u>	<u>2020</u>	<u>2019</u>
Driftsinntekter			
Leieinntekt		45 664 365	45 436 827
Annen driftsinntekt		1 013 466	392 991
Sum driftsinntekter		46 677 831	45 829 818
Driftskostnader			
Varekostnad		7 081 849	7 114 126
Lønnskostnad	2,7	8 008 803	4 105 909
Avskrivning	3	3 159 358	2 891 254
Annen driftskostnad	7	4 196 417	2 308 548
Sum driftskostnader		22 446 427	16 419 837
Driftsresultat		24 231 404	29 409 981
Finansinntekter og finanskostnader			
Renteinntekt		2 821 598	4 544 010
Annen finansinntekt		16 941 238	16 982 043
Tilbakeført nedskrivning finansielle eiendeler			1 000 000
Verdiendring finansielle instrumenter		37 009 975	
Sum finansinntekter		56 772 811	22 526 053
Verdireduksjon finansielle instrumenter			17 553 172
Nedskrivning finansielle eiendeler	8	1 991 000	460 000
Annen finanskostnad		31 296 893	2 111 479
Sum finanskostnader		33 287 893	20 124 651
Sum finansinntekter og -kostnader		23 484 918	2 401 402
Ordinært resultat før skattekostnad		47 716 322	31 811 383
Skattekostnad på ordinært resultat	4	7 327 845	8 161 004
Årsresultat		40 388 477	23 650 379
Disponering av årsresultat			
Avsatt til utbytte	5	30 000 000	22 600 000
Avsatt til tilleggsutbytte	5	30 000 000	
Overført til (fra) annen egenkapital	5	-19 611 523	1 050 379
Sum disponering av årsresultat		40 388 477	23 650 379



Kolberg Motors as

BALANSE PER 31.12


EIENDELER	<u>Noter</u>	2020	2019
Anleggsmidler			
<i>Immaterielle eiendeler</i>			
Utsatt skattefordel			465 809
Sum immaterielle eiendeler		0	465 809
<i>Varige driftsmidler</i>			
Tomter, bygninger og annen fast eiendom	3	97 810 562	64 473 255
Biler og maskiner	3	5 434 794	1 354 503
Driftsløsøre, inventar, kontormaskiner ol.	3	198 630	90 038
Sum varige driftsmidler		103 443 986	65 917 796
<i>Finansielle anleggsmidler</i>			
Investering i tilknyttet selskap	10	25 000	
Lån til tilknyttet selskap		1 212 042	
Investeringer i aksjer og andeler	8	4 576 560	11 153 061
Netto pensjonsmidler	2	4 847 945	4 594 912
Sum finansielle anleggsmidler		10 661 547	15 747 973
Sum anleggsmidler		114 105 533	82 131 578
Omløpsmidler			
<i>Fordringer</i>			
Kundefordringer		43 794	446 957
Andre fordringer		2 536 190	714 796
Sum fordringer		2 579 984	1 161 753
<i>Kortsiktige investeringer</i>			
Markedsbaserte aksjer og aksjefond		119 246 346	100 985 021
Markedsbaserte rente- og obligasjonsfond		4 272 551	3 750 407
Andre investeringer	8	50 224 802	41 535 406
Sum kortsiktige investeringer		173 743 699	146 270 834
Bankinnskudd, kontanter og lignende	9	278 303 801	350 856 368
Sum omløpsmidler		454 627 484	498 288 955
SUM EIENDELER		568 733 017	580 420 533



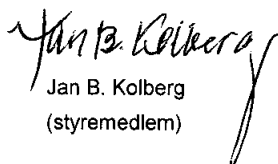
Kolberg Motors as

	<u>Noter</u>	<u>2020</u>	<u>2019</u>
EGENKAPITAL OG GJELD			
<i>Egenkapital</i>			
<i>Innskutt egenkapital</i>			
Aksjekapital	5,6	394 000 000	394 000 000
Opptjent egenkapital			
Annen egenkapital	5	132 741 327	152 352 850
Sum egenkapital		<u>526 741 327</u>	<u>546 352 850</u>
<i>Gjeld</i>			
<i>Avsetning for forpliktelser</i>			
Utsatt skatt	4	<u>1 559 217</u>	
Sum langsiktig gjeld		<u>1 559 217</u>	<u>0</u>
<i>Kortsiktig gjeld</i>			
Leverandørgjeld		1 110 426	596 682
Betalbar skatt	4	5 302 819	6 819 705
Skyldig offentlige avgifter		863 966	851 599
Utbytte	5	30 000 000	22 600 000
Annen kortsiktig gjeld		<u>3 155 262</u>	<u>3 199 697</u>
Sum kortsiktig gjeld		<u>40 432 473</u>	<u>34 067 683</u>
Sum gjeld		<u>41 991 690</u>	<u>34 067 683</u>
SUM EGENKAPITAL OG GJELD		<u>568 733 017</u>	<u>580 420 533</u>

Oslo, 10.6.2021



Kristian Kolberg
(styrets leder)



Jan B. Kolberg
(styremedlem)



Tom Kolberg
(daglig leder/styremedlem)



Koiberg Motors as

NOTER TIL REGNSKAPET

1 Regnskapsprinsipper

Årsregnskapet er satt opp i samsvar med regnskapslovens bestemmelser, og det er utarbeidet i samsvar med god regnskapsskikk for små selskaper.

Leieinntekter

Inntektsføring av husleie skjer i perioden leien gjelder.

Hovedregel for vurdering og klassifisering av eiendeler og gjeld

Omløpsmidler og kortsiktig gjeld omfatter poster som forfaller til betaling innen ett år etter balansedagen, samt poster som knytter seg til kortsiktige investeringer. Øvrige poster er klassifisert som anleggsmiddel/langsiktig gjeld.

Omløpsmidler vurderes til laveste av anskaffelseskost og virkelig verdi. Kortsiktig gjeld balanseføres til nominelt beløp på etableringstidspunktet.

Anleggsmidler vurderes til anskaffelseskost, men nedskrives til virkelig verdi dersom eventuelt verdifall ikke forventes å være forbigående. Anleggsmidler med begrenset økonomisk levetid avskrives etter en fornuftig avskrivningsplan. Langsiktig gjeld balanseføres til nominelt beløp på etableringstidspunktet.

Varige driftsmidler

Varige driftsmidler er vurdert til historisk kostpris etter fradrag for avskrivninger. Avskrivningene er beregnet på grunnlag av kostpris og fordelt lineært over antatt økonomisk levetid.

Finansielle anleggsmidler

Investeringene vurderes til anskaffelseskost, men nedskrives til virkelig verdi dersom eventuelt vesentlig verdifall for selskapet ikke forventes å være forbigående.

Kortsiktige investeringer

Markedsbaserte aksjer, andre markedsbaserte investeringer og andre kortsiktige investeringer er vurdert til laveste av anskaffelseskost og virkelig verdi. Investeringene er tilordnet anskaffelseskost etter FIFO-prinsippet. Porteføljeprinsippet er benyttet ved vurdering av laveste verdi for børsnoterte aksjer.

Pensjoner

Selskapet har kollektiv pensjonsordning for sine ansatte. Ordningen er en ytelsesplan, dvs. at selskapet har det økonomiske ansvaret for at de ansatte får de avtalte ytelsene.

For sikrede pensjoner vurderes samlede forpliktelser opp mot samlede pensjonsmidler i pensjonsordningen. Ved verdsettelsen av pensjonsmidler og pensjonsforpliktelser brukes estimert verdi ved regnskapsavslutningen. De estimerte verdiene korrigeres hvert år i samsvar med beregning foretatt av aktuar. I balansen er netto pensjonsmidler for pensjonsordningen presentert under finansielle anleggsmidler. Regnskapsføringen av pensjonskostnader skjer i samsvar med regnskapsstandarden for pensjonskostnader.

Fordringer

Kundefordringer og andre fordringer er oppført til pålydende med fradrag for forventet tap basert på individuell vurdering.

Skatter

Skattekostnaden i resultatregnskapet omfatter både periodens betalbare skatt og endring i utsatt skatt. Utsatt skatt beregnes på grunnlag av de midlertidige forskjellene som eksisterer mellom regnskapsmessige og skattemessige verdier, samt resultatforskjeller på andeler i deltakerlignede selskaper. Skatteøkende og skattereduserende midlertidige forskjeller som reverserer eller kan reversere i samme periode er utlignet og nettopført. Utsatt skattefordel på netto skattereduserende forskjeller balanseføres i den grad skattefordelen antas å kunne utnyttes gjennom fremtidige skattepliktige overskudd.



Kolberg Motors as

2 Lønnskostnad

	<u>2020</u>	<u>2019</u>
Lønninger	6 583 276	6 076 752
Folketrygdavgift	1 105 841	1 155 031
Pensjonskostnader	249 081	- 3 201 430
Andre ytelser	70 605	75 556
Sum	8 008 803	4 105 909

Pensjoner

Foretaket er pliktig til å ha tjenestepensjonsordning etter lov om obligatorisk tjenestepensjon, og har etablert pensjonsordning som tilfredsstiller kravene i loven.

3 Varige driftsmidler

(Tall i hele 1.000)	<i>Bygninger og tomter</i>	<i>Biler og maskiner</i>	<i>Driftsløsøre, inventar ...</i>	<i>Sum</i>
Anskaffelseskost pr. 01.01	146 435	7 556	1 304	155 295
Tilgang	35 301	5 326	170	40 797
Avgang til anskaffelseskost		2 469		2 469
Samlede av- og nedskrivninger	83 926	4 978	1 275	90 179
Bokført verdi 31.12	97 810	5 435	199	103 444
Årets ordinære avskrivninger	1 964	1 134	61	3 159
Økonomisk levetid	12,25 år	5-10 år	3-5 år	
Avskrivningsplan	Lineær	Lineær	Lineær	

Gjelder bygninger, tomter avskrives ikke.

4 Skattekostnad

Årets skattekostnad består av:

	<u>2020</u>	<u>2019</u>
Betalbar skatt, årets	5 302 819	6 819 705
Endring utsatt skatt	2 025 026	1 341 299
Årets skattekostnad	7 327 845	8 161 004

Grunnlag for årets betalbare skatt fremkommer slik:

	<u>2020</u>	<u>2019</u>
Resultat før skatt	47 716 322	31 811 383
Midlertidige forskjeller	- 86 413	- 2 559 450
Permanente forskjeller	- 23 526 186	1 746 726
Grunnlag betalbar skatt	24 103 723	30 998 659



Kolberg Motors as

Midlertidige forskjeller:

	31.12.2019	31.12.2020	Endring
Anleggsmidler	- 6 609 284	- 6 671 053	61 769
Gevinst- og tapskonto	524 256	419 405	104 851
Netto pensjonsmidler/ Pensjonsforpliktelse	4 594 912	4 847 945	- 253 033
Netto midlertidige forskjeller	- 1 490 116	- 1 403 703	- 86 413
Aksjer og andre verdipapirer	- 3 494 484		- 3 494 484
Deltakerliknede selskaper	2 867 287	8 491 051	- 5 623 764
Grunnlag for utsatt skatt (fordel)	- 2 117 313	7 087 348	- 9 204 661
Utsatt skatt (fordel) i balansen	- 465 809	1 559 217	2 025 026

5 Egenkapital

	Aksjekapital	Annen egenkapital	Sum egenkapital
Egenkapital 31.12.19	394 000 000	152 352 850	546 352 850
Årets resultat		40 388 477	40 388 477
Avsatt til utbytte		- 30 000 000	- 30 000 000
Utdelt tilleggsutbytte i 2020		- 30 000 000	- 30 000 000
Egenkapital 31.12.20	394 000 000	132 741 327	526 741 327

6 Antall aksjer, aksjeeiere mv.

Aksjekapital

Type	Antall	Pålydende pr. aksje	Bokført verdi
Ordinære	400	985 000	394 000 000

Aksjonærer	Aksjer	Andel	Eies av
JBK Motor Invest as	200	50 %	Jan B. Kolberg, styremedlem Kristian Kolberg, styrets leder Thomas Kolberg
Multiplikator as	80	20 %	Kristian Kolberg, styrets leder
THK Motor Invest as	80	20 %	Thomas Kolberg
TK Motor Invest as	40	10 %	Tom Kolberg, styremedlem og daglig leder



Kolberg Motors as

7 Antall årsverk, godtgjørelser mv.

Selskapet har i regnskapsåret sysselsatt 7 årsverk.

Det er ikke utbetalt styrehonorar i 2020.

Lønn og andre ytelser til daglig leder utgjorde kr. 720 119.

Honorar til revisor er kostnadsført med kr. 182 613 ekskl. mva. for ordinær revisjon, og med kr. 25 044 for konsulentbistand.

8 Investeringer

Investeringene er vurdert til kostpris, med unntak av:

Anleggsmidler	Investeringer i aksjer og andeler	2 investeringer som er nedskrevet med til sammen kr. 4 551 000.
---------------	-----------------------------------	---

Omløpsmidler	Andre investeringer	1 investering som er nedskrevet med kr. 2 000 000.
--------------	---------------------	--

Det er ingen andre endringer som er vesentlige for å bedømme selskapets resultat og stilling.

9 Bankinnskudd, kontanter og lignende

Bankinnskudd inkluderer kr. 462 723 i bundne midler.

10 Investering i tilknyttet selskap

Investering i Gladengveien 8 Utvikling AS. 25 % eierandel og stemmeandel.

Investering utgjør kr. 25 000.

Selskapets egenkapital 31.12.2020 = - 577 000

Selskapets resultat 2020 = - 677 000



PKF ReVisjon AS



Revisjon &
rådgivning

Til generalforsamlingen i
Kolberg Motors AS

UAVHENGIG REVISORS BERETNING FOR 2020

Uttalelse om revisjonen av årsregnskapet

Konklusjon

Vi har revidert årsregnskapet til Kolberg Motors AS som viser et overskudd på kr 40 388 477. Årsregnskapet består av balanse per 31. desember 2020, resultatregnskap for regnskapsåret avsluttet per denne datoen og noter til årsregnskapet, herunder et sammendrag av viktige regnskapsprinsipper.

Etter vår mening er det medfølgende årsregnskapet avgitt i samsvar med lov og forskrifter og gir et rettvisende bilde av selskapets finansielle stilling per 31. desember 2020, og av dets resultater for regnskapsåret avsluttet per denne datoen i samsvar med regnskapslovens regler og god regnskapsskikk i Norge.

Grunnlag for konklusjonen

Vi har gjennomført revisjonen i samsvar med lov, forskrift og god revisjonsskikk i Norge, herunder de internasjonale revisjonsstandardene (ISA-ene). Våre oppgaver og plikter i henhold til disse standardene er beskrevet i *Revisors oppgaver og plikter ved revisjon av årsregnskapet*. Vi er uavhengige av selskapet slik det kreves i lov og forskrift, og har overholdt våre øvrige etiske forpliktelser i samsvar med disse kravene. Etter vår oppfatning er innhentet revisjonsbevis tilstrekkelig og hensiktsmessig som grunnlag for vår konklusjon.

Styrets og daglig leders ansvar for årsregnskapet

Styret og daglig leder (ledelsen) er ansvarlig for å utarbeide årsregnskapet i samsvar med lov og forskrifter, herunder for at det gir et rettvisende bilde i samsvar med regnskapslovens regler og god regnskapsskikk i Norge. Ledelsen er også ansvarlig for slik intern kontroll som den finner nødvendig for å kunne utarbeide et årsregnskap som ikke inneholder vesentlig feilinformasjon, verken som følge av misligheter eller utilsiktede feil.

Ved utarbeidelsen av årsregnskapet må ledelsen ta standpunkt til selskapets evne til fortsatt drift og opplyse om forhold av betydning for fortsatt drift. Forutsetningen om fortsatt drift skal legges til grunn for årsregnskapet så lenge det ikke er sannsynlig at virksomheten vil bli avvirket.

Tel • +47 22 78 28 00 • www.pkf.no

PKF ReVisjon AS • Sandstuveien 70, Pb. 199 Manglerud, 0612 Oslo • Org./revisor nr. 983 773 370

Medlem av Den norske Revisorforening

PKF ReVisjon AS er medlem av PKF International Limited, et nettverk av juridisk uavhengige selskaper, og fraskriver seg ethvert ansvar for arbeid eller manglende arbeid utført av et annet individuelt selskapsmedlem eller annet selskap.



PKF ReVisjon AS



Revisjon &
rådgivning

Revisors oppgaver og plikter ved revisjon av årsregnskapet

Vårt mål er å oppnå betryggende sikkerhet for at årsregnskapet som helhet ikke inneholder vesentlig feilinformasjon, verken som følge av misligheter eller utilsiktede feil, og å avgi en revisjonsberetning som inneholder vår konklusjon. Betryggende sikkerhet er en høy grad av sikkerhet, men ingen garanti for at en revisjon utført i samsvar med lov, forskrift og god revisjonsskikk i Norge, herunder ISA-ene, alltid vil avdekke vesentlig feilinformasjon som eksisterer. Feilinformasjon kan oppstå som følge av misligheter eller utilsiktede feil. Feilinformasjon blir vurdert som vesentlig dersom den enkeltvis eller samlet med rimelighet kan forventes å påvirke økonomiske beslutninger som brukerne foretar basert på årsregnskapet. For videre beskrivelse av revisors oppgaver og plikter vises det til <https://revisorforeningen.no/revisjonsberetninger>


Uttalelse om øvrige lovmessige krav

Konklusjon om registrering og dokumentasjon

Basert på vår revisjon av årsregnskapet som beskrevet ovenfor, og kontrollhandlinger vi har funnet nødvendig i henhold til internasjonal standard for attestasjonsoppdrag (ISAE) 3000 «Attestasjonsoppdrag som ikke er revisjon eller forenklet revisorkontroll av historisk finansiell informasjon», mener vi at ledelsen har oppfylt sin plikt til å sørge for ordentlig og oversiktlig registrering og dokumentasjon av selskapets regnskapsopplysninger i samsvar med lov og god bokføringskikk i Norge.

Oslo, 10. juni 2021

PKF REVISJON AS


Rolf Arentz-Hansen

statsautorisert revisor