



ÅRSREGNSKAPET FOR REGNSKAPSÅRET 2024 - GENERELL INFORMASJON

Enheten

Organisasjonsnummer: 919 558 768
Organisasjonsform: Aksjeselskap
Foretaksnavn: MJE INVEST AS
Forretningsadresse: Leilighet 225
Stadsing Dahls gate 17
7015 TRONDHEIM

Regnskapsår

Årsregnskapets periode: 01.01.2024 - 31.12.2024

Konsern

Morselskap i konsern: Nei

Regnskapsregler

Regler for små foretak benyttet: Ja
Benyttet ved utarbeidelsen av årsregnskapet til selskapet: Regnskapslovens alminnelige regler

Årsregnskapet fastsatt av kompetent organ

Bekreftet av representant for selskapet: Maj Engum
Dato for fastsettelse av årsregnskapet: 29.04.2025

Grunnlag for avgivelse

År 2024: Årsregnskapet er elektronisk innlevert
År 2023: Tall er hentet fra elektronisk innlevert årsregnskap fra 2024

Det er ikke krav til at årsregnskapet m.v. som sendes til Regnskapsregisteret er undertegnet. Kontrollen på at dette er utført ligger hos revisor/enhetens øverste organ. Sikkerheten ivaretas ved at innsender har rolle/rettighet for innsending av årsregnskapet via Altinn, og ved at det bekreftes at årsregnskapet er fastsatt av kompetent organ.

Brønnøysundregistrene, 04.05.2025



Resultatregnskap

Beløp i: NOK	Note	2024	2023
RESULTATREGNSKAP			
Inntekter			
Sum inntekter		0	0
Kostnader			
Lønnskostnad	1	0	0
Annen driftskostnad		66 957	55 323
Sum kostnader		66 957	55 323
Driftsresultat		-66 957	-55 323
Finansinntekter og finanskostnader			
Annen renteinntekt		70 032	47 258
Annen finansinntekt		632	0
Verdiøkning av finansielle instrumenter vurdert til virkelig verdi	2	374 567	269 636
Sum finansinntekter		445 232	316 894
Verdireduksjon av finansielle instrumenter vurdert til virkelig verdi		6 015	0
Annen rentekostnad		174	16
Sum finanskostnader		6 189	16
Netto finans		439 043	316 878
Resultat før skattekostnad	3, 4	372 086	261 555
Årsresultat		372 086	261 555
Overføringer og disponeringer			
Annen egenkapital		372 086	261 555
Sum overføringer og disponeringer		372 086	261 555



Balanse

Beløp i: NOK	Note	2024	2023
BALANSE - EIENDELER			
Anleggsmidler			
Immaterielle eiendeler			
Sum immaterielle eiendeler		0	0
Varige driftsmidler			
Sum varige driftsmidler		0	0
Finansielle anleggsmidler			
Investeringer i aksjer og andeler	2	65 467	1 804 300
Sum finansielle anleggsmidler		65 467	1 804 300
Sum anleggsmidler		65 467	1 804 300
Omløpsmidler			
Varer			
Fordringer			
Sum fordringer		0	0
Investeringer			
Markedsbaserte aksjer		3 070 835	0
Sum investeringer		3 070 835	0
Bankinnskudd, kontanter og lignende			
Bankinnskudd, kontanter og lignende		1 078 534	2 039 417
Sum bankinnskudd, kontanter og lignende		1 078 534	2 039 417
Sum omløpsmidler		4 149 369	2 039 417
SUM EIENDELER		4 214 836	3 843 717

BALANSE - EGENKAPITAL OG GJELD

Egenkapital



Balanse

Beløp i: NOK	Note	2024	2023
Innskutt egenkapital			
Aksjekapital	5, 6	130 000	130 000
Overkurs	6	3 229 356	3 229 356
Sum innskutt egenkapital		3 359 356	3 359 356
Opptjent egenkapital			
Annen egenkapital	6	850 032	477 947
Sum opptjent egenkapital		850 032	477 947
Sum egenkapital		4 209 388	3 837 303
Gjeld			
Langsiktig gjeld			
Sum avsetninger for forpliktelser		0	0
Annen langsiktig gjeld			
Sum annen langsiktig gjeld		0	0
Sum langsiktig gjeld		0	0
Kortsiktig gjeld			
Gjeld til kredittinstitusjoner		439	0
Leverandørgjeld		3 508	4 914
Annen kortsiktig gjeld		1 500	1 500
Sum kortsiktig gjeld		5 447	6 414
Sum gjeld		5 447	6 414
SUM EGENKAPITAL OG GJELD		4 214 836	3 843 717



Brønnøysundregistrene

ÅRSREGNSKAP FOR REGNSKAPSÅRET 2024 - GENERELL INFORMASJON

Journalnummer: 2025 402304

Enheten

Organisasjonsnummer: 919 558 768
Organisasjonsform: Aksjeselskap
Foretaksnavn: MJE INVEST AS
Forretningsadresse: Leilighet 225
Stadsing Dahls gate 17
7015 TRONDHEIM

Regnskapsår

Årsregnskapets periode: 01.01.2024 - 31.12.2024

Konsern

Morselskap i konsern: Nei

Regnskapsregler

Regler for små foretak benyttet: Ja
Benyttet ved utarbeidelsen av
årsregnskapet til selskapet: Regnskapslovens alminnelige regler

Årsregnskapet fastsatt av kompetent organ

Bekreftet av representant for selskapet: Maj Engum
Dato for fastsettelse av årsregnskapet: 29.04.2025

Revisjon

Selskapet har besluttet at årsregnskapet
ikke skal revideres: Ja
Årsregnskapet er utarbeidet av ekstern
autorisert regnskapsfører: Ja
Ekstern autorisert regnskapsfører har i
løpet av regnskapsåret bistått ved den
løpende regnskapsføringen eller utført
andre tjenester for selskapet enn å
utarbeide årsregnskapet: Ja

Grunnlag for avgivelse

År 2024: Årsregnskap er elektronisk innlevert.
År 2023: Tall er hentet fra elektronisk innlevert årsregnskap fra 2024.

Det er ikke krav til at årsregnskapet m.v. som sendes til Regnskapsregisteret er undertegnet. Kontrollen på at dette er utført ligger hos revisor/enhetens øverste organ. Sikkerheten ivaretas ved at innsender har rolle/rettighet for innsending av årsregnskapet via Altinn, og ved at det bekreftes at årsregnskapet er fastsatt av kompetent organ.

Brønnøysundregistrene, 03.05.2025

Brønnøysundregistrene
Postadresse: Postboks 900, 8910 Brønnøysund
Telefon: 75 00 75 00
E-post: firmapost@brreg.no Internett: www.brreg.no
Organisasjonsnummer: 974 760 673



Organisasjonsnr: 919 558 768
MJE INVEST AS

RESULTATREGNSKAP

Beløp i: NOK	Note	2024	2023
RESULTATREGNSKAP			
Inntekter			
Sum inntekter		0	0
Kostnader			
Lønnskostnad	1	0	0
Annen driftskostnad		66 957	55 323
Sum kostnader		66 957	55 323
Driftsresultat		-66 957	-55 323
Finansinntekter og finanskostnader			
Annen renteinntekt		70 032	47 258
Annen finansinntekt		632	0
Verdiøkning av finansielle instrumenter vurdert til virkelig verdi	2	374 567	269 636
Sum finansinntekter		445 232	316 894
Verdireduksjon av finansielle instrumenter vurdert til virkelig verdi		6 015	0
Annen rentekostnad		174	16
Sum finanskostnader		6 189	16
Netto finans		439 043	316 878
Resultat før skattekostnad	3, 4	372 086	261 555
Årsresultat		372 086	261 555
Overføringer og disponeringer			
Annen egenkapital		372 086	261 555
Sum overføringer og disponeringer		372 086	261 555



Organisasjonsnr: 919 558 768
MJE INVEST AS

BALANSE

Beløp i: NOK Note 2024 2023

BALANSE - EIENDELER

Anleggsmidler
Immaterielle eiendeler
Sum immaterielle eiendeler 0 0

Varige driftsmidler
Sum varige driftsmidler 0 0

Finansielle anleggsmidler
Investeringer i aksjer og
andeler 2 65 467 1 804 300
Sum finansielle
anleggsmidler 65 467 1 804 300

Sum anleggsmidler 65 467 1 804 300

Omløpsmidler
Varer

Fordringer
Sum fordringer 0 0

Investeringer
Markedsbaserte aksjer 3 070 835 0
Sum investeringer 3 070 835 0

Bankinnskudd, kontanter
og lignende
Bankinnskudd, kontanter
og lignende 1 078 534 2 039 417
Sum bankinnskudd,
kontanter og lignende 1 078 534 2 039 417

Sum omløpsmidler 4 149 369 2 039 417

SUM EIENDELER 4 214 836 3 843 717

BALANSE - EGENKAPITAL OG GJELD

Egenkapital
Innskutt egenkapital
Aksjekapital 5, 6 130 000 130 000
Overkurs 6 3 229 356 3 229 356
Sum innskutt egenkapital 3 359 356 3 359 356

Opptjent egenkapital
Annen egenkapital 6 850 032 477 947



Sum opptjent egenkapital	850 032	477 947
Sum egenkapital	4 209 388	3 837 303
Gjeld		
Langsiktig gjeld		
Sum avsetninger for forpliktelser	0	0
Annen langsiktig gjeld		
Sum annen langsiktig gjeld	0	0
Sum langsiktig gjeld	0	0
Kortsiktig gjeld		
Gjeld til kredittinstitusjoner	439	0
Leverandørgjeld	3 508	4 914
Annen kortsiktig gjeld	1 500	1 500
Sum kortsiktig gjeld	5 447	6 414
Sum gjeld	5 447	6 414
SUM EGENKAPITAL OG GJELD	4 214 836	3 843 717



Organisasjonsnr: 919 558 768
MJE INVEST AS

NOTEOPPLYSNINGER - SELSKAP - alle poster oppgitt i hele tall

Note

Regnskapsprinsipper

Årsregnskapet er satt opp i samsvar med regnskapsloven og god regnskapsskikk for små foretak. Omløpsmidler og kortsiktig gjeld Omløpsmidler og kortsiktig gjeld omfatter normalt poster som forfaller til betaling innen ett år etter siste dag i regnskapsåret, samt poster som knytter seg til varekretsløpet. Omløpsmidler vurderes til laveste verdi av anskaffelseskost og antatt virkelig verdi (Laveste verdis prinsipp). Anleggsmidler og langsiktig gjeld Anleggsmidler omfatter eiendeler bestemt til varig eie og bruk for virksomheten. Anleggsmidler er vurdert til anskaffelseskost. Varige driftsmidler føres opp i balansen og avskrives over driftsmidlets forventede økonomiske levetid. Varige driftsmidler nedskrives til virkelig verdi ved verdifall som forventes ikke å være av forbigående art. Nedskrivninger blir reversert når grunnlaget for nedskrivningen ikke lenger finnes å være til stede. Aksjer i datterselskap og tilknyttet selskap Investeringer i datterselskap vurderes etter kostmetoden. Investeringene blir nedskrevet til virkelig verdi dersom verdifallet ikke er forbigående og det må anses nødvendig etter god regnskapsskikk. Mottatt utbytte og konsernbidrag fra datterselskap er inntektsført som annen finansinntekt. Tilsvarende gjelder for investeringer i tilknyttede selskaper. Aksjer i andre selskaper Andre aksjer som er oppført i regnskapet er ført til kostpris. I de tilfeller der den virkelige verdien er lavere enn kostprisen og dette ikke er forbigående, er det foretatt nedskrivning. Fordringer Kundefordringer føres opp i balansen til pålydende etter fradrag for avsetning til påregnelig tap. Avsetning til påregnelig tap gjøres på grunnlag av en individuell vurdering av de enkelte fordringene. Andre fordringer er også gjenstand for en tilsvarende vurdering. Skatt Skattekostnaden i resultatregnskapet omfatter periodens betalbare skatt som blir utlignet og forfaller til betaling i neste regnskapsår i tillegg til endring i utsatt skatt. Utsatt skatt er beregnet med skattesatsen ved utgangen av regnskapsåret (22 %) på grunnlag av skattereduserende og skatteøkende midlertidige forskjeller som eksisterer mellom regnskapsmessige og skattemessige verdier. I beregningen er det også medtatt ligningsmessig framførbart underskudd ved regnskapsårets utgang. Skatteøkende og skattereduserende midlertidige forskjeller som reverserer eller kan reversere i samme periode er utlignet og nettoført.

Note

1

Antall årsverk i regnskapsåret

0.00

<u>Sum</u>	<u>Beløp</u>
------------	--------------

<u>Balanseført verdi 31.12.</u>	<u>Varige driftsmidler</u>	<u>Immaterielle eiend.</u>
---------------------------------	----------------------------	----------------------------

Konsernregnskap



Morselskapet sitt navn

Forretningskontor for morselskapet

Begrunnelse for at datterselskap er utelatt fra konsolideringen

Konsern, tilknyttet selskap m.v. - fordringer og gjeld

Fordringer

<u>Samlet beløp - tilknyttet selskap</u>	<u>Årets</u>	<u>Fjorårets</u>
<u>Samlet beløp - foretak i samme konsern</u>	<u>Årets</u>	<u>Fjorårets</u>
<u>Samlet beløp - foretak i samme konsern</u>	<u>Årets</u>	<u>Fjorårets</u>
<u>Samlet beløp - felles kontrollert virksomhet</u>	<u>Årets</u>	<u>Fjorårets</u>
<u>Pantstillelse</u>		<u>Beløp</u>

Note

2

Virkelig verdi og resultatført verdiendr. i perioden, finansielle instrumenter

<u>Eiendel</u>	<u>Virk. verdi</u>	<u>Verdiendring</u>
Capital Group New Perspective Fund	1191152.00	267099.00
Pareto Aksje Norge B	902897.00	107468.00
Søderberg & Partners	976786.00	-6015.00
<u>Sum</u>	<u>Virk. Verdi</u>	<u>Verdiendring</u>
	3070835.00	368552.00

Mer om finansielle instrumenter

Formuesverdi på Capital Group New Perspective Fund pr. 31.12.2024 utgjør kr. 1 191 152. Historisk anskaffelseskostnad utgjør kr. 750.000. Formuesverdi på Pareto Aksje Norge B pr. 31.12.2024 utgjør kr. 902 897. Historisk anskaffelseskostnad utgjør kr. 750.000. Formuesverdi på Søderberg & Partners verdipapirkonto pr. 31.12.2024 utgjør kr. 976 786. Historisk anskaffelseskostnad utgjør kr. 982 801. Selskapet har også 23.284 aksjer i Global Opportunities PE AS. Bokførtverdi pr. 31.12.2024 er historisk anskaffelseskostnad justert for kapitalutbetalinger. Pr. 31.12.2024 er bokført verdi kr. 65 463,55. Formuesverdi pr. 31.12.2024 utgjør kr. 23 563,55.

Beskrivelse av finansielle derivater

<u>Beholdning av egne aksjer</u>	<u>Antall</u>	<u>Pålydende</u>	<u>Andel av aksjek.</u>
----------------------------------	---------------	------------------	-------------------------



Note

Lån og sikkerhetsstillelse til medlemmer

Er det gitt lån eller sikkerhetsstillelse til ledende personer: Nei

Opplysninger om:

Medlemmer av:

Mer om lån og sikkerhetsstillelse

Note

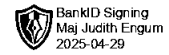
Noteopplysninger ut over minimumskravene for små foretak



Årsregnskap for
MJE INVEST AS
919558768
Regnskapsår
01.01.2024 - 31.12.2024



MJE INVEST AS
919 558 768



Resultatregnskap

	Note	2024	2023
Driftskostnader			
Annen driftskostnad		-66 957	-55 323
Sum driftskostnader		-66 957	-55 323
Driftsresultat		-66 957	-55 323
Finansinntekter			
Annen renteinntekt		70 032	47 258
Annen finansinntekt		632	0
Verdiøkning av finansielle instrumenter vurdert til virkelig verdi	2	374 567	269 636
Sum finansinntekter		445 232	316 894
Finanskostnader			
Verdireduksjon av finansielle instrumenter vurdert til virkelig verdi		-6 015	0
Annen rentekostnad		-174	-16
Sum finanskostnader		-6 189	-16
Netto finans		439 043	316 878
Årsresultat		372 086	261 555
Overføringer			
Annen egenkapital		372 086	261 555
Sum overføringer		372 086	261 555



MJE INVEST AS
919 558 768

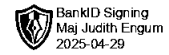


Balanse

	Note	31.12.2024	31.12.2023
EIENDELER			
Anleggsmidler			
Finansielle anleggsmidler			
Investeringer i aksjer og andeler	2	65 467	1 804 300
Sum finansielle anleggsmidler		65 467	1 804 300
Sum anleggsmidler		65 467	1 804 300
Omløpsmidler			
Investeringer			
Markedsbaserte aksjer		3 070 835	0
Sum investeringer		3 070 835	0
Bankinnskudd, kontanter og lignende			
Bankinnskudd, kontanter og lignende		1 078 534	2 039 417
Sum bankinnskudd, kontanter og lignende		1 078 534	2 039 417
Sum omløpsmidler		4 149 369	2 039 417
SUM EIENDELER		4 214 836	3 843 717



MJE INVEST AS
919 558 768



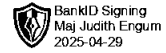
Balanse

	Note	31.12.2024	31.12.2023
EGENKAPITAL OG GJELD			
Egenkapital			
Innskutt egenkapital			
Aksjekapital	5, 6	130 000	130 000
Overkurs	6	3 229 356	3 229 356
Sum innskutt egenkapital		3 359 356	3 359 356
Opptjent egenkapital			
Annen egenkapital	6	850 032	477 947
Sum opptjent egenkapital		850 032	477 947
Sum egenkapital		4 209 388	3 837 303
Gjeld			
Kortsiktig gjeld			
Gjeld til kredittinstitusjoner		439	0
Leverandørgjeld		3 508	4 914
Annen kortsiktig gjeld		1 500	1 500
Sum kortsiktig gjeld		5 447	6 414
Sum gjeld		5 447	6 414
SUM EGENKAPITAL OG GJELD		4 214 836	3 843 717

Maj Judith Engum
styrets leder



MJE INVEST AS
919 558 768



Noter

Regnskapsprinsipper

Årsregnskapet er satt opp i samsvar med regnskapsloven og god regnskapsskikk for små foretak.

Omløpsmidler og kortsiktig gjeld

Omløpsmidler og kortsiktig gjeld omfatter normalt poster som forfaller til betaling innen ett år etter siste dag i regnskapsåret, samt poster som knytter seg til varekretsløpet. Omløpsmidler vurderes til laveste verdi av anskaffelseskost og antatt virkelig verdi (Laveste verdis prinsipp).

Anleggsmidler og langsiktig gjeld

Anleggsmidler omfatter eiendeler bestemt til varig eie og bruk for virksomheten. Anleggsmidler er vurdert til anskaffelseskost. Varige driftsmidler føres opp i balansen og avskrives over driftsmidlets forventede økonomiske levetid. Varige driftsmidler nedskrives til virkelig verdi ved verdifall som forventes ikke å være av forbigående art. Nedskrivninger blir reversert når grunnlaget for nedskrivningen ikke lenger finnes å være til stede.

Aksjer i datterselskap og tilknyttet selskap

Investeringer i datterselskap vurderes etter kostmetoden. Investeringene blir nedskrevet til virkelig verdi dersom verdifallet ikke er forbigående og det må anses nødvendig etter god regnskapsskikk. Mottatt utbytte og konsernbidrag fra datterselskap er inntektsført som annen finansinntekt. Tilsvarende gjelder for investeringer i tilknyttede selskaper.

Aksjer i andre selskaper

Andre aksjer som er oppført i regnskapet er ført til kostpris. I de tilfeller der den virkelige verdien er lavere enn kostprisen og dette ikke er forbigående, er det foretatt nedskrivning.

Fordringer

Kundefordringer føres opp i balansen til pålydende etter fradrag for avsetning til påregnelig tap. Avsetning til påregnelig tap gjøres på grunnlag av en individuell vurdering av de enkelte fordringene. Andre fordringer er også gjenstand for en tilsvarende vurdering.

Skatt

Skattekostnaden i resultatregnskapet omfatter periodens betalbare skatt som blir utlignet og forfaller til betaling i neste regnskapsår i tillegg til endring i utsatt skatt. Utsatt skatt er beregnet med skattesatsen ved utgangen av regnskapsåret (22 %) på grunnlag av skattereduserende og skatteøkende midlertidige forskjeller som eksisterer mellom regnskapsmessige og skattemessige verdier. I beregningen er det også medtatt ligningsmessig framførbart underskudd ved regnskapsårets utgang. Skatteøkende og skattereduserende midlertidige forskjeller som reverserer eller kan reversere i samme periode er utlignet og nettoført.

Note 1 - Antall årsverk

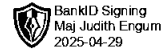
Selskapet har ikke hatt noen årsverk i regnskapsåret

Note 2 - Virkelig verdi av finansielle instrumenter

Eiendel	Virkelig verdi	Periodens resultatførte verdiendringer
Capital Group New Perspective Fund	1 191 152	267 099
Pareto Aksje Norge B	902 897	107 468
Søderberg & Partners	976 786	-6 015
Sum	3 070 835	368 552



MJE INVEST AS
919 558 768



Mer om finansielle instrumenter

Formuesverdi på Capital Group New Perspective Fund pr. 31.12.2024 utgjør kr. 1 191 152. Historisk anskaffelseskostnad utgjør kr. 750.000.

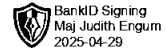
Formuesverdi på Pareto Aksje Norge B pr. 31.12.2024 utgjør kr. 902 897. Historisk anskaffelseskostnad utgjør kr. 750.000.

Formuesverdi på Søderberg & Partners verdipapirkonto pr. 31.12.2024 utgjør kr. 976 786. Historisk anskaffelseskostnad utgjør kr. 982 801 .

Selskapet har også 23.284 aksjer i Global Opportunities PE AS. Bokførtverdi pr. 31.12.2024 er historisk anskaffelseskostnad justert for kapitalutbetalinger. Pr. 31.12.2024 er bokført verdi kr. 65 463,55. Formuesverdi pr. 31.12.2024 utgjør kr. 23 563,55.



MJE INVEST AS
919 558 768



Note 3 - Spesifisering av skatt

Skattepliktig inntekt	2024	2023
Resultat før skatt	372 086	261 555
Permanente forskjeller	-369 184	-269 636
+/- Endring i midlertidige forskjeller	6 464	8 080
- Anvendelse av fremførbart underskudd	-9 365	0
Skattepliktig inntekt	0	-1

Mer om skattekostnad

Permanente forskjeller består av urealisert verdiøkning på verdipapirfond.

Midlertidige forskjeller består av negativ saldo på saldogruppe. I 2024 er kr. 6.464 inntektsført. Pr. 31.12.2024 utgjør saldo kr. 25.855. Beløpet kommer til beskatning i senere år.

Note 4 - Midlertidige forskjeller - utsatt skatt/skattefordel

Utsatt skatt/utsatt skattefordel i balansen avsettes på grunnlag av forskjeller mellom regnskapsmessige og skattemessige verdier i henhold til norsk regnskapsstandard for skatt.

Midlertidige skatteøkende og skattereduserende forskjeller som kan utlignes er nettoført.

Midlertidige forskjeller knyttet til:	01.01.2024	31.12.2024	Endring
Anleggsmidler	32 319	25 855	6 464
Fremførbart underskudd	-760 686	-751 321	-9 365
Netto forskjeller	-728 367	-725 466	-2 901
Skattereduserende forskjeller som ikke kan utlignes	728 367	725 466	2 901
Sum midlertidige forskjeller som påvirker betalbar skatt	0	0	0
Utsatt skatt 31.12.2024 basert på 22 %	0	0	0

Note 5 - Aksjekapital

Aksjeklasse	Antall aksjer	Aksjenes pålydende	Bokført verdi
Ordinære	1	130 000	130 000

Aksjonærer	Antall aksjer	Eierandel %	Aksjeklasse
Maj Judith Engum	1	100,00	Ordinære

Note 6 - Egenkapital

	Aksjekapital	Overkurs	Opptjent egenkapital	Sum
Egenkapital 31.12.2023	130 000	3 229 356	477 947	3 837 303
Årsresultat	0	0	372 086	372 086
Egenkapital 31.12.2024	130 000	3 229 356	850 032	4 209 388

Lån og sikkerhetsstillelse til ledende personer, eiere med videre

Det er ikke gitt lån eller sikkerhetsstillelse til medlemmer av styrende organer.