



ÅRSREGNSKAPET FOR REGNSKAPSÅRET 2020 - GENERELL INFORMASJON

Enheten

Organisasjonsnummer: 985 667 160
Organisasjonsform: Samvirkeforetak
Foretaksnavn: AUSTEVOLL VATN OG AVLØP SA
Forretningsadresse: Solesvika 136
5396 VESTRE VINNESVÅG

Regnskapsår

Årsregnskapets periode: 01.01.2020 - 31.12.2020

Konsern

Morselskap i konsern: Nei

Regnskapsregler

Regler for små foretak benyttet: Ja
Benyttet ved utarbeidelsen av årsregnskapet til selskapet: Regnskapslovens alminnelige regler

Årsregnskapet fastsatt av kompetent organ

Bekreftet av representant for selskapet: Hege Lauvik
Dato for fastsettelse av årsregnskapet: 03.06.2021

Grunnlag for avgivelse

År 2020: Årsregnskapet er elektronisk innlevert
År 2019: Tall er hentet fra elektronisk innlevert årsregnskap fra 2020

Det er ikke krav til at årsregnskapet m.v. som sendes til Regnskapsregisteret er undertegnet. Kontrollen på at dette er utført ligger hos revisor/enhetens øverste organ. Sikkerheten ivaretas ved at innsender har rolle/rettighet for innsending av årsregnskapet via Altinn, og ved at det bekreftes at årsregnskapet er fastsatt av kompetent organ.

Brønnøysundregistrene, 07.07.2022



Resultatregnskap

Beløp i: NOK	Note	2020	2019
RESULTATREKNESKAP			
Inntekter			
Salgsinntekt		21 205 723	22 305 121
Annen driftsinntekt		78 701	17 173
Sum inntekter	1	21 284 424	22 322 294
Kostnader			
Varekostnad		46 024	204 353
Lønnskostnad	4	173 330	183 750
Avskrivning på driftsmidler	2	5 500 375	5 153 156
Annen driftskostnad	1, 4	13 207 341	13 072 570
Sum kostnader		18 927 070	18 613 829
Driftsresultat		2 357 354	3 708 465
Finansinntekter og finanskostnader			
Anna renteinntekt		60 842	43 576
Sum finansinntekter		60 842	43 576
Annan rentekostnad		2 520 958	2 621 654
Annen finanskostnad		22 348	4 436
Sum finanskostnader		2 543 306	2 626 090
Netto finans		-2 482 464	-2 582 513
Ordinært resultat før skattekostnad		-125 110	1 125 951
Skattekostnad på ordinært resultat	3, 8	-17 580	258 342
Ordinært resultat etter skattekostnad		-107 530	867 609
Årsresultat		-107 530	867 609
Årsresultat etter minoritetsinteresser		-107 530	867 609
Totalresultat		-107 530	867 609
Overføringer og disponeringar			



Resultatregnskap

Beløp i: NOK	Note	2020	2019
Avsatt til annen egenkapital	7		867 609
Overført fra annen egenkapital		-107 530	
Sum overføringer og disponeringar		-107 530	867 609



Balanse

Beløp i: NOK	Note	2020	2019
BALANSE - EIGEDELAR			
Anleggsmiddel			
Immaterielle egedelar			
Utsett skattefordel	8		
Varige driftsmiddel			
Tomter, bygninger o.a. fast eiendom	2, 6	87 084 817	89 274 478
Driftsløsøre, inventar o.a. utstyr	2, 6	2 340 218	1 019 845
Sum varige driftsmiddel		89 425 035	90 294 322
Sum anleggsmiddel		89 425 035	90 294 322
Omløpsmiddel			
Varer			
Sum varer		1 284 781	1 256 963
Krav			
Kundefordringer		1 710 176	1 707 981
Andre kortsiktige fordringer		52 629	52 661
Sum krav	6	1 762 804	1 760 642
Investeringar			
Markedsbaserte obligasjoner		736 843	722 470
Sum investeringar		736 843	722 470
Bankinnskot, kontantar og liknande			
Bankinnskudd, kontanter o.l.		2 915 010	1 795 405
Sum bankinnskot, kontantar og liknande		2 915 010	1 795 405
Sum omløpsmiddel		6 699 438	5 535 480
SUM EIGEDELAR		96 124 473	95 829 802

BALANSE - EIGENKAPITAL OG GJELD



Balanse

Beløp i: NOK	Note	2020	2019
Eigenkapital			
Innskoten egenkapital			
Aksjekapital (1 799 aksjer á kr 1 000)	5	2 693 000	2 638 000
Sum innskoten egenkapital		2 693 000	2 638 000
Opptent egenkapital			
Annen egenkapital	7	21 040 482	21 148 012
Sum opptent egenkapital		21 040 482	21 148 012
Sum egenkapital		23 733 482	23 786 012
Gjeld			
Langsiktig gjeld			
Utsett skatt	3, 8	4 072 576	4 290 892
Sum avsetjingar for plikter		4 072 576	4 290 892
Anna langsiktig gjeld			
Gjeld til kredittinstitusjonar	6	60 299 940	63 433 280
Sum anna langsiktig gjeld		60 299 940	63 433 280
Sum langsiktig gjeld		64 372 516	67 724 172
Kortsiktig gjeld			
Leverandørgjeld		4 622 935	870 977
Betalbar skatt	3, 8	200 736	392 266
Skattetrekk og annen offentlig gjeld		16 343	454 270
Annen kortsiktig gjeld	6	3 178 461	2 602 106
Sum kortsiktig gjeld		8 018 476	4 319 619
Sum gjeld		72 390 991	72 043 791
SUM EIGENKAPITAL OG GJELD		96 124 473	95 829 802



Brønnøysundregistrene

ÅRSREGNSKAP FOR REGNSKAPSÅRET 2020 - GENERELL INFORMASJON

Journalnummer: 2021 772679

Enheten

Organisasjonsnummer: 985 667 160
Organisasjonsform: Samvirkeforetak
Foretaksnavn: AUSTEVOLL VATN OG AVLØP SA
Forretningsadresse: Solesvika 136
5396 VESTRE VINNESVÅG

Regnskapsår

Årsregnskapets periode: 01.01.2020 - 31.12.2020

Konsern

Morselskap i konsern: Nei

Regnskapsregler

Regler for små foretak benyttet: Ja
Benyttet ved utarbeidelsen av
årsregnskapet til selskapet: Regnskapslovens alminnelige regler

Årsregnskapet fastsatt av kompetent organ

Bekreftet av representant for selskapet: Hege Lauvik
Dato for fastsettelse av årsregnskapet: 03.06.2021

Grunnlag for avgivelse

År 2020: Årsregnskap er elektronisk innlevert.
År 2019: Tall er hentet fra elektronisk innlevert årsregnskap fra 2020.

Det er ikke krav til at årsregnskapet m.v. som sendes til Regnskapsregisteret er undertegnet. Kontrollen på at dette er utført ligger hos revisor/enhetens øverste organ. Sikkerheten ivaretas ved at innsender har rolle/rettighet for innsending av årsregnskapet via Altinn, og ved at det bekreftes at årsregnskapet er fastsatt av kompetent organ.

Brønnøysundregistrene, 05.10.2021



Organisasjonsnr: 985 667 160
AUSTEVOLL VATN OG AVLØP SA

RESULTATREGNSKAP

Beløp i: NOK	Note	2020	2019
RESULTATREKNESKAP			
Inntekter			
Salgsinntekt		21 205 723	22 305 121
Annen driftsinntekt		78 701	17 173
Sum inntekter	1	21 284 424	22 322 294
Kostnader			
Varekostnad		46 024	204 353
Lønnskostnad	4	173 330	183 750
Avskrivning på driftsmidler	2	5 500 375	5 153 156
Annen driftskostnad	1, 4	13 207 341	13 072 570
Sum kostnader		18 927 070	18 613 829
Driftsresultat		2 357 354	3 708 465
Finansinntekter og finanskostnader			
Anna renteinntekt		60 842	43 576
Sum finansinntekter		60 842	43 576
Annan rentekostnad		2 520 958	2 621 654
Annen finanskostnad		22 348	4 436
Sum finanskostnader		2 543 306	2 626 090
Netto finans		-2 482 464	-2 582 513
Ordinært resultat før skattekostnad			
Skattekostnad på ordinært resultat	3, 8	-17 580	258 342
Ordinært resultat etter skattekostnad		-107 530	867 609
Årsresultat		-107 530	867 609
Årsresultat etter minoritetsinteresser		-107 530	867 609
Totalresultat		-107 530	867 609
Overføringer og disponeringar			
Avsatt til annen egenkapital	7		867 609
Overført fra annen egenkapital		-107 530	
Sum overføringer og disponeringar		-107 530	867 609



Organisasjonsnr: 985 667 160
AUSTEVOLL VATN OG AVLØP SA

BALANSE

<u>Beløp i: NOK</u>	<u>Note</u>	<u>2020</u>	<u>2019</u>
BALANSE - EIGEDELAR			
Anleggsmiddel			
Immaterielle egedelar			
Utsett skattefordel	8		
Varige driftsmiddel			
Tomter, bygninger o.a.			
fast eiendom	2, 6	87 084 817	89 274 478
Driftsløsøre, inventar o.			
a. utstyr	2, 6	2 340 218	1 019 845
Sum varige driftsmiddel		89 425 035	90 294 322
Sum anleggsmiddel		89 425 035	90 294 322
Omløpsmiddel			
Varer			
Sum varer		1 284 781	1 256 963
Krav			
Kundefordringer			
		1 710 176	1 707 981
Andre kortsiktige fordringer			
		52 629	52 661
Sum krav	6	1 762 804	1 760 642
Investeringar			
Markedsbaserte obligasjoner			
		736 843	722 470
Sum investeringar		736 843	722 470
Bankinnskot, kontantar og liknande			
Bankinnskudd, kontanter o.			
l.		2 915 010	1 795 405
Sum bankinnskot, kontantar og liknande		2 915 010	1 795 405
Sum omløpsmiddel		6 699 438	5 535 480
SUM EIGEDELAR		96 124 473	95 829 802
BALANSE - EIGENKAPITAL OG GJELD			
Eigenkapital			
Innskoten eigenkapital			
Aksjekapital (1 799			
aksjer á kr 1 000)	5	2 693 000	2 638 000
Sum innskoten eigenkapital		2 693 000	2 638 000



Opptent egenkapital			
Annen egenkapital	7	21 040 482	21 148 012
Sum opptent egenkapital		21 040 482	21 148 012
Sum egenkapital		23 733 482	23 786 012
Gjeld			
Langsiktig gjeld			
Utsett skatt	3, 8	4 072 576	4 290 892
Sum avsetjinger for plikter		4 072 576	4 290 892
Anna langsiktig gjeld			
Gjeld til			
kredittinstitusjonar	6	60 299 940	63 433 280
Sum anna langsiktig gjeld		60 299 940	63 433 280
Sum langsiktig gjeld		64 372 516	67 724 172
Kortsiktig gjeld			
Leverandørgjeld		4 622 935	870 977
Betalbar skatt	3, 8	200 736	392 266
Skattetrekk og annen offentlig gjeld		16 343	454 270
Annen kortsiktig gjeld	6	3 178 461	2 602 106
Sum kortsiktig gjeld		8 018 476	4 319 619
Sum gjeld		72 390 991	72 043 791
SUM EIGENKAPITAL OG GJELD		96 124 473	95 829 802



Organisasjonsnr: 985 667 160
AUSTEVOLL VATN OG AVLØP SA

NOTEOPPLYSNINGER - SELSKAP - alle poster oppgitt i hele tall

Note

Tal på aksjar og aksjeeigarar

<u>Aksjeklasse</u>	<u>Ant. aksjar</u>	<u>Pålydande</u>	<u>Bokført verdi</u>
Ordinære aksjer	1799.00	1000.00	1799000.00

<u>Aksjeeigare - fritekst</u>	<u>Antall</u>	<u>Eigarpart</u>	<u>Aksjeklasse</u>
Andelshavere	1767.00	98.22%	Ordinære aksjer

<u>Sum</u>	<u>Sum antall</u>	<u>Sum eigarpart</u>
	1767.00	98.22%

Note

4

Ytingar til leiande personer

Er det gitt ytingar til leiande person: Nei

Ytingar til dagleg leiar

<u>Ytingar</u>	<u>Lønn</u>	<u>Pensj.plikt</u>	<u>Andre godtgj.</u>
----------------	-------------	--------------------	----------------------

Note

Antall årsverk i regnskapsåret

Verksemda har hatt følgjende tal på årsverk:
0.00

Note

Lån og sikkerheitsstilling til leiande personar

Er det gitt lån eller sikkerheitsstilling til leiande personar: Nei



BDO AS
Inger Bang Lunds vei 4
5059 Bergen

Melding frå uavhengig revisor

Til årsmøte i Austevoll Vatn og Avløp SA

Fråsegn om revisjonen av årsrekneskapen

Konklusjon

Vi har revidert årsrekneskapen til Austevoll Vatn og Avløp SA.

Årsrekneskapen er samansett av:

- Balanse per 31. desember 2020
- Resultatrekneskap for 2020
- Kontantstraumane for rekneskapsåret som vart avslutta per 31. desember 2020
- Notar til årsrekneskapen, medrekna eit samandrag av viktige rekneskapsprinsipp.

Etter vår meining:

Er årsrekneskapen som følgjer med, gitt i samsvar med lov og forskrifter og gir eit rettvisebilete av selskapet si finansielle stilling per 31. desember 2020, og av resultat og kontantstraumane for rekneskapsåret som vart avslutta per denne datoen, i samsvar med rekneskapslova sine reglar og god rekneskapskikk i Noreg.

Grunnlag for konklusjonen

Vi har gjennomført revisjonen i samsvar med lov, forskrift og god revisjonsskikk i Noreg, medrekna dei internasjonale revisjonsstandardane International Standards on Auditing (ISA-ane). Våre oppgåver og plikter etter desse standardane er beskrivne under overskrifta Revisors oppgåver og plikter ved revisjon av årsrekneskapen. Vi er uavhengige av selskapet slik det er krav om i lov og forskrift, og har oppfylt dei andre etiske pliktene våre i samsvar med desse krava. Etter vår oppfatning er innhenta revisjonsbevis tilstrekkeleg og formålstenleg som grunnlag for konklusjonen vår.

Annan informasjon

Leiinga er ansvarleg for annan informasjon. Annan informasjon består av årsmeldinga.

Vår fråsegn om revisjonen av årsrekneskapen dekkjer ikkje annan informasjon, og vi attesterer ikkje den andre informasjonen.

I samband med revisjonen av årsrekneskapen er det oppgåva vår å lese annan informasjon identifisert ovanfor for å vurdere om det er vesentleg inkonsistens mellom denne og årsrekneskapen eller kunnskap vi har opparbeidd under revisjonen, eller om den tilsynelatande inneheld vesentleg feilinformasjon.

Dersom vi, på bakgrunn av arbeidet vi har utført, konkluderer med at annan informasjon inneheld vesentleg feilinformasjon er vi pålagde å rapportere det. Vi har ikkje noko å rapportere i så måte.

Styret og dagleg leiar sitt ansvar for årsrekneskapen

Styret og dagleg leiar (leiinga) er ansvarlege for å utarbeide årsrekneskapen i samsvar med lov og forskrifter, og for at den gir eit rettvisebilete i samsvar med rekneskapslova sine reglar og god rekneskapskikk i Noreg. Leiinga er òg ansvarleg for nødvendig internkontroll for å kunne utarbeide



ein årsrekneskap som ikkje inneheld vesentleg feilinformasjon, verken som følge av misleg framferd eller feil som ikkje er tilsikta. Ved utarbeidinga av årsrekneskapen må leiinga ta standpunkt til selskapet si evne til å halde fram med drifta og på tilbørleg måte opplyse om forhold av betydning for dette. Føresetnaden om at drifta kan halde fram, skal leggjast til grunn for årsrekneskapen så lenge det ikkje er sannsynleg at verksemda vil bli avvikla.

Revisor sine oppgåver og plikter ved revisjonen av årsrekneskapen

Vårt mål er å oppnå tryggande sikkerheit for at årsrekneskapen totalt sett ikkje inneheld vesentleg feilinformasjon, verken som følge av misleg framferd eller som ikkje er tilsikta, og å gi ei revisjonsmelding som gir uttrykk for meininga vår. Tryggande sikkerheit er ein høg grad av tryggleik, men ingen garanti for at ein revisjon utført i samsvar med lov, forskrift og god revisjonsskikk i Noreg, og ISA-ane, alltid vil avdekke vesentleg feilinformasjon som eksisterer. Feilinformasjon kan oppstå som følge av misleg framferd eller feil som ikkje er tilsikta. Feilinformasjon blir vurdert som vesentleg dersom den, åleine eller samla, innanfor rimeleg grenser kan forventast å påverke økonomiske avgjerder som brukarane tar basert på årsrekneskapen.

For vidare omtale av revisor sine oppgåver og plikter viser vi til:
<https://revisorforeningen.no/revisjonsberetninger>

Utsegn om andre lovmessige krav

Konklusjon om årsmeldinga

Basert på revisjonen vår av årsrekneskapen slik den er beskriven ovanfor, meiner vi at opplysningane i årsmeldinga om årsrekneskapen, føresetnaden om at drifta skal halde fram og framlegget til dekking av tap er konsistente med årsrekneskapen og er i samsvar med lov og forskrifter.

Konklusjon om registrering og dokumentasjon

Basert på revisjonen vår av årsrekneskapen slik den er beskriven ovanfor, og kontrollhandlingar vi har funne nødvendige etter internasjonal standard for attestasjonsoppdrag (ISAE) 3000 «Attestasjonsoppdrag som ikkje er revisjon eller forenkla revisorkontroll av historisk finansiell informasjon», meiner vi at leiinga har oppfylt plikta si til å sørgje for ordentleg og oversiktleg registrering og dokumentasjon av selskapet sine rekneskapsopplysningar i samsvar med lov og god bokføringskikk i Noreg.

BDO AS

Charlotte Bårdsen
statsautorisert revisor
(elektronisk signert)



PENNEO

Signaturene i dette dokumentet er juridisk bindende. Dokument signert med "Penneo"™ - sikker digital signatur.
De signerende parter sin identitet er registrert, og er listet nedenfor.

"Med min signatur bekrefter jeg alle datoer og innholdet i dette dokument."

Charlotte Bårdsen

Statsautorisert revisor

Serienummer: 9578-5998-4-997632

IP: 188.95.xxx.xxx

2021-05-20 13:58:22Z



Penneo Dokumentnøkkelt: UHYXI-HPFGW-QCSNE-ZVWIM-LATFB-JAXLF

Dokumentet er signert digitalt, med **Penneo.com**. Alle digitale signatur-data i dokumentet er sikret og validert av den datamaskin-utregnede hash-verdien av det opprinnelige dokument. Dokumentet er låst og tids-stemplet med et sertifikat fra en betrodd tredjepart. All kryptografisk bevis er integrert i denne PDF, for fremtidig validering (hvis nødvendig).

Hvordan bekrefter at dette dokumentet er originalen?

Dokumentet er beskyttet av ett Adobe CDS sertifikat. Når du åpner dokumentet i

Adobe Reader, skal du kunne se at dokumentet er sertifisert av **Penneo e-signature service <penneo@penneo.com>**. Dette garanterer at innholdet i dokumentet ikke har blitt endret.

Det er lett å kontrollere de kryptografiske beviser som er lokalisert inne i dokumentet, med Penneo validator - <https://penneo.com/validate>



Årsmelding 2020



Austevoll Vatn og Avløp



Styret si melding for Austevoll Vatn og Avløp

Austevoll Vatn og Avløp SA (AVA)

Austevoll Vatn og Avløp SA (AVA) vart stifta i januar 2003 som eit ålmennyttig partslag der alle partseigarar må vera kundar hjå AVA. AVA eig infrastruktur knytt til vassforsyning og handsaming av avløp i Austevoll kommune.

Styret

Styret for AVA består av 5 medlemmer. Styret har i 2020 hatt 6møter og handsama 31 saker.

Styresamansetning:

Styreleiar: Renate Hvidevoll Ek
Nestleiar: Grethe Drønen Ringdal
Styremedlem: Arve Jostein Bruntveit
Styremedlem: Liv Bente Storebø
Styremedlem: Frank Tore Nilsen

l. varamadlem: Ivar Helge Melingen

Administrasjon/personale

Samvirkelaget har ingen tilsette, men har ei driftsavtale med Austevoll Kraftlag SA.

Miljø

Vi arbeider kontinuerleg for å styrkje helse, miljø og tryggleiksarbeidet. AVA legg stor vekt på å ikkje ureina det ytre miljøet. Det er framleis eit aukande behov for klimatilpassing i vatn- og avløpssektoren, og det stiller store krav til eksisterande leidningsnett for både vatn og avløp.

I Austevoll er vi i den heldige posisjon at vi har høgdebasseng plassert over bakkenivå, noko som gjer at terrengvatn ikkje kan kome inn i bassenga og ureine det reinsa drikkevandet. Auka nedbør kan føre til meir regnvatn i avløpsnettet, noko som kan ha konsekvensar for infrastruktur, eigedom, helse og miljø.

Det er særskild viktig for AVA å jobbe aktivt med utbetring av infrastruktur for å redusere lekkasjar på eksisterande leidningsnett.

AVA har utvikla ein god strategi for å ivareta sikkerheit, miljø, infrastruktur og redusere fotavtrykk i forbindelse med klima og miljø.

AVA er kjent med at Norsk Vann BA nyleg presenterte ein rapport om investeringsbehov i kommunalt eigde vass- og avløpsanlegg fram til 2040. Styret har fokus på konklusjonane i rapporten og ikkje minst det aukande behov for oppgradering og fornying av leidningsnettet i distrikta.

Våre verksemder

Vatn: Vassverket forsyner alle kundar som er tilknytt AVA sitt distribusjonsnett i Austevoll. Vasskjeldene er Matvikvatnet og Kvednavatnet på Huftarøy. Behandling av



vatnet er basert på forfiltrering, membran, ozon/biofilter og pH korrigering. Det er i tillegg installert eit reserve UV anlegg og nødkloranlegg.

Det vart produsert 1.142.774 m³ vatn i 2020, mot 1.127.247 m³ i 2019, ein auke på knappe 1,4%. Det var 3301 kundar tilknytt AVA ved årsskiftet, ei auke på 82 sidan 2019.

Vedlikehald/Nyanlegg:

Innmaten i membranfiltreringsanlegget vårt må skiftast med 4-5 års mellomrom. Fyrste utskifting var planlagt til 2021. Midt i 2020 viste det seg at dette måtte framskundast, men produksjon og levering av nye membranar tok lenger tid enn fyrst anteke. Membranane vert produsert på vestkysten av USA, og bl.a. pandemien gjorde at leveransen vart forsinka. Det gjekk derfor mot midten av desember før utskiftinga vart gjennomført. I eit par veker før dette fekk vi ein kritisk låg vasstand i høgdebassenga, då forbruket var høgare enn maksimal produksjon. Ved god hjelp frå industri og privatkundar unngjekk vi at nokon mista vatnet, men situasjonen var ei tid kritisk. Hendinga er godt evaluerte med bl.a. ein omfattande rapport til styret. Interne system og rutinar er gjennomgått og erfaringa gjer at vi skal unngå å kome opp i tilsvarande situasjonar i framtida.

Totalt er 29 akutte vasslekkasjar reparert i 2020, mot 24 i 2019.

Den mest akutte, var lekkasje på overføringsleidningen i sjø mellom behandlingsanlegget og Storebø. Med stor innsats frå egne tilsette, innleigd lokal båt med ROV og lokalt dykkarlag, vart lekkasjen raskt lokalisert og utbetra. Ingen kundar mista vatnet under denne hendinga.

Dei siste åra har det vore utført svært mykje nyanlegg i eigen regi. I 2020 har det vore mindre nyanlegg, og vi har derfor kunne auka fokuset på drift, vedlikehald og lekkasjesøk. Dette har resultert i at vi har reparert 5 fleire lekkasjar i 2020 enn i 2019.

Auka fokus på lekkasjesøk skal bidra til å redusere lekkasjeandelen som i 2020 var på 39% av totalt produsert vatn.

Nokre er store, andre er små. Mange lekkasjar er vanskeleg å finne på PVC leidningar som AVA har mykje av. Sjølv om det vert brukt meir tid på lekkasjesøk, kan derfor lekkasjeandelen svinge ein del frå år til år. Det er allereie investert ein del i fleire vassmålarar i AVA sitt hovudnett, og langtidsbudsjettet har dedikerte postar for endå fleire. Dette vil i framtida hjelpe på å få ei raskare lokalisering av nye lekkasjar.

Det er etablert 1 ny leidning i 2020: 50 m hovudleidning på Indreholmen

Det er skifta ut 470 m gamle leidningar som er erstatta med nye leidningar i 2020:

1. *Kvalvåg på Stolmen*
2. *Rabben hamn*
3. *Ved nye Coop bygget på Eidsbøen*

Dette gir ein utskiftingsrate på 0,6 % mot 1,94 % i 2019.

Avløp

AVA har ansvaret for alle leidningstrasear som tidlegare var kommunale fellesleidningar.



Nokre anlegg har felles reinseanlegg/slamavskiljarar, medan andre er basert på private slamavskiljarar tilknytt AVA sin felles leidning til sjø. AVA har avtale om drift av kommunen sine OPS (Offentleg Privat Samarbeid) anlegg.

AVA sine anlegg for avløp

1. Byggefeltet på Storekalsøy, gamal og ny del.
2. Byggefeltet på Haugsneset på Hundvåkøy med felles slamavskiljar
3. Byggefeltet på Austevollshella på Hundvåkøy
4. Storebø sentrum med silanlegg
5. Bjånestangen med felles slamavskiljar
6. Eidsbøen med silanlegg
7. Vik byggefelt
8. Vik-Kraftlaget med felles slamavskiljar
9. Kolbeinsvik
10. Nordre Drivenes med felles slamavskiljar
11. Bekkjarvik med felles slamavskiljar
12. Rabben

Felles AVA

Det har vore 5-delt beredskapsvakt på avdelinga i 2020.

Fokusområder framover

Dei komande åra vil arbeidet med utskifting av eksisterande leidningsnett intensiverast, dette på bakgrunn av at vi har for stor lekkasjeandel, som vi ynskjer å redusere betydeleg. Det er utarbeidd ein strategiplan for AVA 2021 – 2030, det er også sett opp langtidsbudsjett for å kunne planlegge i størst mogleg grad, dei oppgåvene og følgjande kostnader som ligg føre oss. Vi ser at deler av leidningsnettet ikkje er av ønska kvalitet, og vil ha stort fokus på dette framover.

Eit forprosjekt for alternativ vasskjelde er starta, dette for å sjå kva som er mogeleg i høve både alternativ vassbehandlingsanlegg og optimalisering av eksisterande anlegg. Vi veit at det kjem nye retningslinjer i høve vatn og avløp, difor ynskjer vi å førebu oss til dette, for også i framtida å ivareta primæroppgåvene til selskapet.

Leiinga i Austevoll Vatn og Avløp Sa meiner at kvalitetssikringa av vasskvaliteten i Austevoll er godt ivareteken.

Helse, Miljø og Sikkerheit

Austevoll Vatn og Avløp har driftsavtale med Austevoll Kraftlag og arbeider under same HMS oppsett som Austevoll Kraftlag.

Sjå årsmelding for Austevoll Kraftlag for ytterlegare detaljer relatert til HMS.

Hendingar etter balansedagen

Etter meir enn eit år med Covid-19 pandemien, har denne fortsatt stor innverknad på næringslivet både i Noreg og i verda rundt oss. I AVA SA har drifta i denne perioden vore tilnærma normal. Det har utvikla seg litt større usikkerheit i forhold til tilgang på enkelt materiell frå utlandet, men utover det er Austevoll Vatn og Avløp lite råka av pandemien.



Økonomi

Årsrekneskapen er utarbeidd i samsvar med gjeldande lover, forskrifter og god rekneskapsskikk for små foretak. Styret meiner at årsrekneskapen gjer eit rettvisst bilete av selskapet sine egedelar og gjeld og av selskapet sin finansielle stilling og resultat.

Etter det styret kjenner til har det heller ikkje inntreffe forhold etter regnskapsårets utgang som har betydning for selskapet sin stilling og resultat.

Rekneskapen er satt opp under føresetnad om fortsett drift. Verksemda skal drivast etter sjølvkostprinsippet og ein skal søkja å ha ein jamn tariffpris ut til abonnentane over tid.

Rekneskapen viser at selskapet hadde ein omsetning på 21,3 mnok i 2020 mot 22,3 mnok i 2019. Redusert omsetning har sin hovudforklaring i reduserte utbyggingsprosjekt i året og dermed redusert tilknytingsavgift i 2020 samanlikna med 2019.

Tilknytingsgebyret for vatn og avløp samt årsgebyra vart i 2020 auka med konsumprisindeks.

Sum driftskostnader er i 2020 på 18,9 mnok, opp frå 18,6 mnok i 2019. I 2020 var det fortsett stor driftsaktivitet med fokus på lekkasjekontroll. Årets avskrivningar er på 5,5 mnok som er opp frå 5,2 mnok i 2019. Driftsresultat i 2020 viser eit overskot på 2,4 mnok mot eit overskot på 3,7 mnok i 2019. Netto finanskostnader i 2020 var på 2,5 mnok, mot 2,6 mnok i 2019. Årets resultat før skatt visar eit underskot på 0,1 mnok mot eit overskot på 1,1 i 2019. Resultat etter skatt viser eit underskot på 0,1 mnok mot eit overskot på 0,9 mnok i 2019.

Selskapet har ein kontantstraum frå drift på 8,8 mnok som er ei auke på 0,5 mnok frå 2019. Endringa kjem i hovudsak frå endringar i leverandørgjeld og kundefordringar. Netto kontantstraum frå investeringsaktiviteter er negativ med 4,6 mnok, medan netto kontantstraum frå investeringar i 2019 var negativ med 3,7 mnok, i 2020 var dette påverka av sal av eigedomar og kjøp av lastebil. Kontantstraum frå finansieringsaktivitetar utgjorde i 2020 negativt 3,0 mnok, og består i hovudsak av betaling av ordinære avdrag på bankgjeld, dette er det same som i 2019.

Netto endring i kontantar i 2020 var positiv med 1,1 mnok. Til samanlikning var endringa og positiv i 2019 med 1,7 mnok. Dette reflekterer at selskapet si drift er tilbake til det normale, etter dei store utbyggingsprosjekta vi hadde i 2018. Innteninga dekkjer naudsynte investeringar og nedbetaling på gjeld, i tillegg til at likviditeten held på å byggje seg opp igjen. Selskapet går ut av året 2020 med ei bankbeholdning på 2,9 mnok, til same tid i 2019 var bankbeholdninga på 1,8 mnok.

Selskapet har ei langsiktig renteberande gjeld på 60,3 mnok, og ei netto renteberande gjeld på 56,7 mnok. Netto renteberande gjeld er bankbeholdning og marknadsbaserte rentepapir minus langsiktig gjeld til finansinstitusjonar.

Styret foreslår at selskapets underskot på NOK 107 530 føres mot annan eigenkapital.

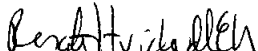


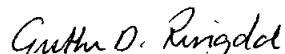
Likestilling


AVA har ingen tilsette, men har ei driftsavtale med Austevoll Kraftlag SA. Ni av dei tilsette (26,9%) i Austevoll Kraftlag SA er kvinner. Austevoll Kraftlag SA praktiserer likestilling mellom kjønna.


Tre av styrets medlemmar (60%) er kvinner. Styret ser det ikkje som naudsynt å gjennomføre spesielle tiltak for å fremma likestilling i verksemda.

Bekkjarvik 10. mai 2021


Renate Hvidevoll Ek
Styreleiar


Grethe Drønen Ringdal
Nestleiar


Arve Jostein Bruntveit
Styremedlem


Frank Tore Nilsen
Styremedlem


Liv Bente Storebø
Styremedlem


Geir Bergflødt
Administrerande direktør



Austevoll Vatn og Avløp SA

RESULTATREKNESKAP 2020

	NOTE	2020	2019
DRIFTSINNEKTER OG DRIFTSKOSTNADER			
Driftsinntekter			
Abonnementsinntekter		15 860 773	15 316 986
Mengdegebyr		3 143 843	3 266 199
Målarleige		234 602	229 503
Tilknytningsavgifter		1 313 347	3 182 940
Andre driftsinntekter		731 860	326 866
Sum driftsinntekter	1	21 284 424	22 322 294
Driftskostnader			
Varekostnad		46 024	204 353
Personalkostnader	4	173 330	183 750
Ordinære avskrivninger	2	5 500 375	5 153 158
Driftsavtale Austevoll Kraftlag SA		6 683 529	8 370 912
-herav aktivert		-59 963	-996 841
Nedskrivning på varige driftsmidler		0	0
Andre driftskostnader	1,4	6 583 775	5 698 499
Sum driftskostnader		18 927 070	18 613 829
DRIFTSRESULTAT		2 357 354	3 708 465
FINANSINNEKTER OG FINANSKOSTNADER			
Renteinntekter		60 842	43 576
Rentekostnader		-2 520 958	-2 621 654
Andre finanskostnader		-22 348	-4 436
NETTO FINANSRESULTAT		-2 482 464	-2 582 513
ÅRSRESULTAT FØR SKATT		-125 110	1 125 951
Skattekostnad på ordinært resultat	3	-17 580	258 342
ÅRSRESULTAT ETTER SKATT		-107 530	867 609
Overføringer			
Overført fra annen egenkapital	7	107 530	0
Overført til annen egenkapital	7	0	867 609
Sum overført		-107 530	867 609





Austevoll Vatn og Avløp SA

BALANSE 2020

EIGEDLAR	NOTE	2020	2019
<u>ANLEGGSMIDLAR</u>			
Varige driftsmidler			
Bygg og tomt	2,6	5 944 064	6 078 866
Vassforsyning - tekniske anlegg	2,6	15 078 096	15 156 122
Vassforsyning - leidningsnett	2,6	57 845 487	59 621 432
Avløp - tekniske anlegg	2,6	2 251 058	2 216 040
Avløp - leidningsnett	2,6	5 966 112	6 202 016
Driftslausøyre, inventar og liknande	2,6	2 340 219	1 019 844
Sum varige driftsmidler		89 425 035	90 294 322
SUM ANLEGGSMIDLAR		89 425 035	90 294 322
<u>OMLAUPSMIDLAR</u>			
Behaldning av driftsmateriell		1 284 781	1 256 963
Fordringar			
Kundefordringar		1 710 176	1 707 981
Andre kortsiktige fordringar		52 629	52 661
Sum fordringar	6	1 762 804	1 760 642
Investeringar			
Marknadsbaserte rentepapir		736 843	722 470
Sum investeringar		736 843	722 470
Bankinnskott, kontantar o.l		2 915 010	1 795 405
SUM OMLAUPSMIDLAR		6 699 438	5 535 480
SUM EIGEDLAR		96 124 473	95 829 802





Austevoll Vatn og Avløp SA

BALANSE 2020

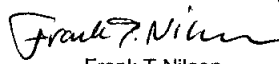
GJELD OG EIGENKAPITAL	NOTE	2020	2019
<u>EIGENKAPITAL</u>			
Innskoten egenkapital			
Andelar	5	2 693 000	2 638 000
Sum innskoten egenkapital		2 693 000	2 693 000
Annan egenkapital			
Annan egenkapital	7	21 040 482	21 148 012
Sum opptent egenkapital		21 040 482	21 148 012
SUM EIGENKAPITAL		23 733 482	23 786 012
<u>GJELD</u>			
Avsetnad for forpliktingar			
Utsatt skatt	3	4 072 576	4 290 892
Sum avsetnad for forpliktingar		4 072 576	4 290 892
Annan langsiktig gjeld			
Lån Kommunalbanken	6	60 299 940	63 433 280
Sum annan langsiktig gjeld		60 299 940	63 433 280
Kortsiktig gjeld			
Leverandørgjeld		4 622 935	870 977
Betalbar skatt	3	200 736	392 266
Skuldige offentlege avgifter		16 343	454 270
Annan kortsiktig gjeld		3 178 461	2 602 106
Sum kortsiktig gjeld		8 018 476	4 319 619
SUM GJELD		72 390 991	72 043 791
SUM GJELD OG EIGENKAPITAL		96 124 473	95 829 802

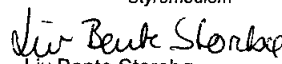
Bekkjarvik, den 10 mai 2021


Renate Hvidevold Ek
Styreleiar


Arve Jostein Bruntveit
Styremedlem


Grethe Drønen Ringdal
Styremedlem


Frank T. Nilsen
Styremedlem


Liv Bente Storebø
Styremedlem


Geir Bergfløt
Adm. Direktør





Austevoll Vatn og Avløp SA

NOTAR TIL REKNESKAPEN 2020

Note 0: Rekneskapsprinsipper

Årsrekneskapen er utarbeidd i samsvar med rekneskapslova og god rekneskapskikk for små foretak. Føresetnaden om framleis drift er lagt til grunn ved utarbeidinga av rekneskapen. Rekneskapsprinsippene er forklart nedanfor.

Driftsinntekter og kostnader.

Inntektsføring skjer i samsvar med oppteningsprinsippet som er leveringstidspunktet for sal av varer. Sal av tenester blir inntektført etter kvart som tenestane blir utført. Kostnadane blir tatt med etter sammanstillingsprinsippet, dvs. at kostnader blir tatt med i samme periode som tilhøyrande inntekter blir inntektsført. For investeringar i verdipapirer blir utbytte inntektsført i mottaksåret og gevinst/tap i realisasjonsåret, unnateke når inntektsføring i ein tidlegare periode er i samsvar med god rekneskapskikk.

Vurdering og klassifisering av balanseposter generelt.

Eigedelar bestemt til varig eige eller bruk er klassifisert som anleggsmidlar. Andre eigedelar er klassifisert som omlaupsmidlar. Fordringar som skal bli tilbakebetalt innan eit år er klassifisert som omlaupsmidlar. Ved klassifisering av kortsiktig og langsiktig gjeld er tilsvarende kriterier lagt til grunn.

Anleggsmidlar blir vurdert til anskaffingskost. Anleggsmidlar som har avgrensa økonomisk levetid, skal bli avskriven etter ein fornuftig avskrivingsplan. Anleggsmidlar skal nedskrivast til verkeleg verdi ved verdifall som er venta å ikkje være forbigåande. Nedskrivninga skal bli reversert i den grad grunnlaget for nedskrivninga ikkje lenger er til stades. Omlaupsmidlar blir vurdert til lågaste av anskaffingskost og verkeleg verdi. Gjeld blir vurdert til nominelt motteke beløp på etableringstidspunktet.

I samsvar med god rekneskapskikk blir kortsiktige investeringar vurdert etter den generelle vurderingsregel for omlaupsmidlar i rekneskapslova § 5-2.

Varer

Lager av innkjøpte varer blir vurdert til lågaste av anskaffingskost og verkeleg verdi (netto salsverdi).

Fordringar

Kundefordringar og andre fordringar blir vurdert til pålydande etter frådrag for avsetnad til venta tap. Avsetnad til tap blir gjort på grunnlag av ein individuell vurdering av dei enkelte fordringane.

Skatt

Skattekostnaden i resultatrekneskapen omfatter betalbar skatt i perioden, formueskatt og endring i utsatt skatt. Utsatt skatt er berekna med 22 % av netto mellombelse skilnader mellom rekneskapsmessige og skattemessige verdiar, samt øvrige skatte posisjoner. Skatteaukande og skattereduserande mellombelse skilnader som reverserer eller kan reversere i samme periode er utlikna og nettoført.

Utsatt skatt blir bokført i samsvar med GRS for små foretak. Utsatt skattefordel som ikkje blir utlikna mot utsatt skatteforpliktning, blir ikkje balanseført.





Austevoll Vatn og Avløp SA

NOTAR TIL REKNESKAPEN 2020

Note 1: Rekneskap 2020 fordelt på verksemder

	Vatn	Avløp	Totalt
Driftsinntekter			
Abonnementsinntekter	12 611 176	3 249 597	15 860 773
Mengdegebyr	2 833 780	310 063	3 143 843
Målarleige	234 602	0	234 602
Tilknytningsavgifter	1 040 095	273 251	1 313 347
Andre driftsinntekter	465 828	266 032	731 860
Sum driftsinntekter	17 185 482	4 098 942	21 284 424
Driftskostnader			
Varekostnad	36 573	9 451	46 024
Personalkostnader	138 760	34 570	173 330
Ordinære avskrivningar	4 855 683	644 691	5 500 375
Tap på fordringar	8 791	0	8 791
Driftsavtale Austevoll Kraftlag SA	5 623 566	1 000 000	6 623 566
Nedskrivning på varige driftsmidler	0		0
Andre driftskostnader	5 272 055	1 302 928	6 574 984
Sum driftskostnader	15 935 430	2 991 640	18 927 069
DRIFTSRESULTAT	1 250 053	1 107 303	2 357 355
Renteinntekter	58 946	1 896	60 842
Andre finansinntekter	0	0	0
Rentekostnader	-2 046 648	-474 310	-2 520 958
Andre finanskostnader	-21 788	-560	-22 348
NETTO FINANSRESULTAT	-2 009 490	-472 974	-2 482 463
ÅRSRESULTAT FØR SKATT	-759 437	634 328	-125 109
Skattekostnad	-106 714	89 134	-17 580
ÅRSRESULTAT	-652 723	545 194	-107 530





Austevoll Vatn og Avløp SA

NOTAR TIL REKNESKAPEN 2020

Note 2: Anleggsmidler, tilgang, avgang, avskrivningar

	Bygg og tomt	Vass-forsyning tekniske anlegg	Vass- forsyning - leidningsnett	Avløp - tekniske anlegg	Avløp - leidningsnett	Driftslaus-øyre, inventar o.l	SUM
Anskaffingskost per 01.01.	9 002 492	44 448 714	81 153 869	6 281 035	9 449 148	3 282 316	153 617 574
Tilgang i året	100 682	3 319 032	261 813	347 980	0	1 644 756	5 674 463
Avgang i året	0	5 870 000	0	0	0	0	5 870 000
Anskaffingskost per 31.12.	9 103 374	41 897 746	81 415 682	6 629 015	9 449 148	4 927 072	153 422 037
Akk. av- og nedskrivning per 01.01.	2 923 626	29 292 593	21 532 437	4 064 994	3 247 132	2 262 471	63 323 252
Akk avskrivning avganger		4 826 625					4 826 625
Året sin ordinære avskrivning	235 684	2 353 682	2 037 758	312 964	235 904	324 382	5 500 375
Akk. av- og nedskrivn. per 31.12.	3 159 310	26 819 650	23 570 195	4 377 957	3 483 036	2 586 853	63 997 002
Bokført verdi per 31.12	5 944 064	15 078 096	57 845 487	2 251 058	5 966 112	2 340 219	89 425 035
Bokført verdi per 01.01	6 078 866	15 156 122	59 621 432	2 216 040	6 202 016	1 019 844	90 294 321
Økonomisk levetid	50 år	4-20 år	40 år	20 år	40 år	5-8 år	

Note 3 - Skatter

Året sin skattekostnad består av

	2020	2019
Avsetnad til betalbar skatt av årets resultat	191 604	381 635
Avsetnad til betalbar skatt av formue	9 132	10 631
Endring i utsatt skatt	-218 316	0
Skattekostnad i resultatregneskaper	-17 580	392 265

Året sin betalbare skatt kjem fram som følger

Resultat før skattekostnad	-125 110	1 125 951
Permanente skilnader	3 690	8
Endring i mellombelse skilnader	992 345	1 004 942
Nytta framførbart underskot	0	-396 198
Grunnlag skatt som skal bli betalt	870 925	1 734 703
Avsetnad til betalbar skatt	191 604	381 635
Grunnlag betalbar skatt av formue	6 088 293	7 087 224
Betalbar skatt av formue, 0,15% av grunnlag	9 132	10 631

Skatteeffekten av mellombelse skilnader og underskot til framføring som har gjeve opphav til utsatt skatt og utsatte skattefordelar spesifisert på typar mellombelse skilnader:

	2020	2019	Endring
Varige driftsmidler	19 503 193	19 756 004	252 811
Varebeholdning	-48 750	-51 950	-3 200
Utestående fordringar	-200 000	-200 000	0
Akkumulert underskot til framføring	0	0	0
Gevinst og tapskonto	-742 734	0	742 734
Grunnlag for berekning av utsatt skatt	18 511 709	19 504 054	992 345
Nytta skattesats	22 %	22 %	
Utsatt skatt	4 072 576	4 290 892	218 316





Austevoll Vatn og Avløp SA

NOTAR TIL REKNESKAPEN 2020

Note 4: Lønskostnad, tall tilsette, godtgjersler, lån til tilsette med meir.

		<u>2020</u>	<u>2019</u>
Ytingar til Styret	Kr.	172 850	183 750
Andre personal kostnader	Kr.	480	0
Sum	Kr.	<u>173 330</u>	<u>183 750</u>
Kostnader til revisor:			
Revisjonshonorar	Kr.	58 400	48 000
Tilleggstenester	Kr.	14 800	44 200
Sum kostnader til revisor	Kr.	<u>73 200</u>	<u>92 200</u>

Note 5: Andelsinnskot

Andelsinnskot per 1.1.2020	Kr.	2 638 000
Endring andelar 2020	Kr.	55 000
Andelsinnskot per 31.12.2020	Kr.	<u>2 693 000</u>
<hr/>		
Tal medlemmar		2 693
Totalt antal andelar		2 693

Kvar andel er på NOK 1000,- og ingen kan ha meir enn ein andel.
Austevoll Vatn og Avløp SA sine vedtekter avgrensar røysteretten til ei stemme for kvart medlem.

Note 6: Fordringar, gjeld og garantiforpliktingar.

		<u>31.12.2020</u>	<u>31.12.2019</u>
Gjeld			
Gjeld med forfall seinare enn fem år	Kr.	47 766 580	50 899 920
Fordringar			
Fordringar med forfall seinare enn eit år	Kr.	0	0

Laget har ikkje lån med særskilt sikkerheit i lagets eigedommar, men for innlån frå Kommunal Banken på kr 60 299 940 gjeld klausul om negativ pantsetting.

Restgjeld pr 31.12. dei neste fem åra:

2020	60 299 940
2021	57 166 600
2022	54 033 260
2023	50 899 920
2024	47 766 580
2025	44 633 240

Note 7: Annan eigenkapital

		Annan		
		Andelsinnskot	eigenkapital	Sum
Endring i eigenkapitalen i rekneskapsåret				
Eigenkapital 01.01.2020	Kr.	2 638 000	21 148 012	23 786 012
Endring andelar	Kr.	55 000		55 000
Resultat frå drift gjennom året	Kr.		-107 530	-107 530
Eigenkapital 31.12.2020	Kr.	<u>2 693 000</u>	<u>21 040 482</u>	<u>23 733 482</u>





Kontantstrømoppstilling 2020

	2020	2019
Kontantstrøm fra operasjonelle aktiviteter		
Ordinært resultat før skattekostnad	-125 110	1 125 951
Ordinære avskrivninger	5 500 375	5 153 158
Nedskrivning driftsmidler	0	0
+/- Endring i varer	-27 818	-136 733
+/- Endring i kundekrav	-2 195	4 983 802
+/- Endring i leverandørgjeld	3 751 958	-1 537 654
+/- Endring i fordringer	32	19 859
+/- Endring i skuldige offentlige avgifter	-437 927	-373 531
+/- Endring i kortsiktig gjeld	576 357	-873 832
+/- Betalt skatt i perioden	-392 266	-10 397
- Gevinst sal av varige driftsmidler	-64 795	0
- Gevinst marknadsbaserte rentepapir	-14 373	-12 642
= Netto kontantstrøm fra operasjonelle aktiviteter	8 764 238	8 337 980
Kontantstrøm fra investeringsaktiviteter:		
- Utbetalinger ved kjøp av varige driftsmidler	-5 674 463	-3 686 224
+ Innbetalinger av salg av varige driftsmidler	1 108 170	0
+ Innbetalinger ved salg av marknadsbaserte rentepapir	0	0
= Netto kontantstrøm fra investeringsaktiviteter	-4 566 293	-3 686 224
Kontantstrøm fra finansieringsaktiviteter		
-/+ Avdrag/opptak lån	-3 133 340	-3 133 340
+/- Endring i andelskapital	55 000	150 000
= Netto kontantstrøm fra finansieringsaktiviteter	-3 078 340	-2 983 340
= Netto endring i kontanter og kontantekvivalenter	1 119 605	1 668 416
Behaldning av kontanter og kontantekvivalenter ved + byrjंगा av perioden	1 795 405	126 989
Behaldning av kontanter og kontantekvivalenter ved = slutten av perioden	2 915 010	1 795 405

