



## ÅRSREGNSKAPET FOR REGNSKAPSÅRET 2021 - GENERELL INFORMASJON

### Enheten

Organisasjonsnummer:	974 760 991
Organisasjonsform:	Stiftelse
Foretaksnavn:	INSTITUTT FOR SAMFUNNSFORSKNING
Forretningsadresse:	Munthes gate 31 0260 OSLO

### Regnskapsår

Årsregnskapets periode:	01.01.2021 - 31.12.2021
-------------------------	-------------------------

### Konsern

Morselskap i konsern:	Nei
-----------------------	-----

### Regnskapsregler

Regler for små foretak benyttet:	Nei
Benyttet ved utarbeidelsen av årsregnskapet til selskapet:	Regnskapslovens alminnelige regler

### Årsregnskapet fastsatt av kompetent organ

Bekreftet av representant for selskapet:	BDT Viken Revisjon AS
Dato for fastsettelse av årsregnskapet:	07.03.2022

### Grunnlag for avgivelse

År 2021: Årsregnskapet er elektronisk innlevert
År 2020: Tall er hentet fra elektronisk innlevert årsregnskap fra 2021

*Det er ikke krav til at årsregnskapet m.v. som sendes til Regnskapsregisteret er undertegnet. Kontrollen på at dette er utført ligger hos revisor/enhetens øverste organ. Sikkerheten ivaretas ved at innsender har rolle/rettighet for innsending av årsregnskapet via Altinn, og ved at det bekreftes at årsregnskapet er fastsatt av kompetent organ.*

Brønnøysundregistrene, 21.04.2023



## Resultatregnskap

Beløp i: NOK	Note	2021	2020
<b>RESULTATREGNSKAP</b>			
<b>Inntekter</b>			
Grunnbevilgning	1	13 566 175	14 836 679
Prosjekter		86 248 548	75 658 504
Annen driftsinntekt	2	216 084	266 404
<b>Sum inntekter</b>		<b>100 030 807</b>	<b>90 761 588</b>
<b>Kostnader</b>			
Lønnskostnad	3	58 573 122	49 343 270
Avskrivning av driftsmidler og immaterielle eiendeler	4	449 530	535 353
Driftskostnader prosjekter		27 968 084	27 915 667
Annen driftskostnad	3	11 900 650	10 237 822
<b>Sum kostnader</b>		<b>98 891 385</b>	<b>88 032 112</b>
<b>Driftsresultat</b>		<b>1 139 422</b>	<b>2 729 476</b>
<b>Finansinntekter og finanskostnader</b>			
Annen renteinntekt		1 406 607	1 015 782
Annen finansinntekt			40 493
<b>Sum finansinntekter</b>		<b>1 406 607</b>	<b>1 056 275</b>
Annen rentekostnad		4 820	13 081
<b>Sum finanskostnader</b>		<b>4 820</b>	<b>13 081</b>
<b>Netto finans</b>		<b>1 401 787</b>	<b>1 043 195</b>
<b>Ordinært resultat før skattekostnad</b>		<b>2 541 210</b>	<b>3 772 671</b>
Skattekostnad på ordinært resultat	5	33 296	34 007
<b>Ordinært resultat etter skattekostnad</b>		<b>2 507 914</b>	<b>3 738 664</b>
<b>Årsresultat</b>	6	<b>2 507 914</b>	<b>3 738 664</b>
<b>Årsresultat etter minoritetsinteresser</b>		<b>2 507 914</b>	<b>3 738 664</b>
<b>Totalresultat</b>		<b>2 507 914</b>	<b>3 738 664</b>



## Resultatregnskap

<b>Beløp i: NOK</b>	<b>Note</b>	<b>2021</b>	<b>2020</b>
<b>Overføringer og disponeringer</b>			
Avsatt til annen egenkapital		2 507 914	3 738 664
<b>Sum overføringer og disponeringer</b>	<b>6</b>	<b>2 507 914</b>	<b>3 738 664</b>



## Balanse

Beløp i: NOK	Note	2021	2020
<b>BALANSE - EIENDELER</b>			
<b>Anleggsmidler</b>			
<b>Immaterielle eiendeler</b>			
Utsatt skattefordel	5		19 211
<b>Sum immaterielle eiendeler</b>			<b>19 211</b>
<b>Varige driftsmidler</b>			
Tomter, bygninger o.a. fast eiendom	4	16 508 570	16 958 100
Driftsløsøre, inventar o.a. utstyr	4		
<b>Sum varige driftsmidler</b>		<b>16 508 570</b>	<b>16 958 100</b>
<b>Sum anleggsmidler</b>		<b>16 508 570</b>	<b>16 977 311</b>
<b>Omløpsmidler</b>			
<b>Varer</b>			
<b>Fordringer</b>			
Kundefordringer	7	11 965 597	7 715 305
Andre kortsiktige fordringer		1 431 200	1 486 982
<b>Sum fordringer</b>		<b>13 396 797</b>	<b>9 202 288</b>
<b>Investeringer</b>			
Aksjer og andeler	8	49 253 158	48 035 219
<b>Sum investeringer</b>		<b>49 253 158</b>	<b>48 035 219</b>
<b>Bankinnskudd, kontanter og lignende</b>			
Bankinnskudd, kontanter o.l.	9	47 632 566	33 859 063
<b>Sum bankinnskudd, kontanter og lignende</b>		<b>47 632 566</b>	<b>33 859 063</b>
<b>Sum omløpsmidler</b>		<b>110 282 522</b>	<b>91 096 570</b>
<b>SUM EIENDELER</b>		<b>126 791 092</b>	<b>108 073 881</b>

## BALANSE - EGENKAPITAL OG GJELD



## Balanse

Beløp i: NOK	Note	2021	2020
<b>Egenkapital</b>			
<b>Innskutt egenkapital</b>			
Annen innskutt egenkapital		5 374 000	5 374 000
<b>Sum innskutt egenkapital</b>	6	<b>5 374 000</b>	<b>5 374 000</b>
<b>Opptjent egenkapital</b>			
Annen egenkapital		65 568 607	63 060 693
<b>Sum opptjent egenkapital</b>		<b>65 568 607</b>	<b>63 060 693</b>
<b>Sum egenkapital</b>	6	<b>70 942 607</b>	<b>68 434 693</b>
<b>Gjeld</b>			
<b>Langsiktig gjeld</b>			
Pensjonsforpliktelser	3	2 500 000	
Utsatt skatt	5	14 085	
<b>Sum avsetninger for forpliktelser</b>		<b>2 514 085</b>	
<b>Annen langsiktig gjeld</b>			
<b>Sum langsiktig gjeld</b>		<b>2 514 085</b>	<b>0</b>
<b>Kortsiktig gjeld</b>			
Leverandørgjeld		8 355 997	8 630 975
Betalbar skatt	5		
Skyldig offentlige avgifter		4 680 811	4 215 683
Annen kortsiktig gjeld	1, 7	40 297 592	26 792 530
<b>Sum kortsiktig gjeld</b>		<b>53 334 400</b>	<b>39 639 188</b>
<b>Sum gjeld</b>		<b>55 848 485</b>	<b>39 639 188</b>
<b>SUM EGENKAPITAL OG GJELD</b>		<b>126 791 092</b>	<b>108 073 881</b>



## Årsregnskap 2021

Institutt For Samfunnsforskning

### Innhold:

Årsberetning  
Resultat  
Balanse  
Kontantstrøm  
Noter  
Revisors beretning



Org.nr: 974 760 991



## Resultatregnskap

### Institutt For Samfunnsforskning

<b>Driftsinntekter og driftskostnader</b>	<b>Note</b>	<b>2021</b>	<b>2020</b>
Grunnbevilgning	1	13 566 175	14 836 679
Prosjekter		86 248 548	75 658 504
Annen driftsinntekt	2	216 084	266 404
<b>Sum driftsinntekter</b>		<b>100 030 807</b>	<b>90 761 588</b>
Lønnskostnad	3	58 573 122	49 343 270
Avskrivning av driftsmidler og immaterielle eiendeler	4	449 530	535 353
Driftskostnader prosjekter		27 968 084	27 915 667
Annen driftskostnad	3	11 900 650	10 237 822
<b>Sum driftskostnader</b>		<b>98 891 385</b>	<b>88 032 112</b>
<b>Driftsresultat</b>		<b>1 139 422</b>	<b>2 729 476</b>
<b>Finansinntekter og finanskostnader</b>			
Annen renteinntekt		1 406 607	1 015 782
Annen finansinntekt		0	40 493
Annen rentekostnad		4 820	13 081
<b>Resultat av finansposter</b>		<b>1 401 787</b>	<b>1 043 195</b>
<b>Ordinært resultat før skattekostnad</b>		<b>2 541 210</b>	<b>3 772 671</b>
Skattekostnad på ordinært resultat	5	33 296	34 007
<b>Ordinært resultat</b>		<b>2 507 914</b>	<b>3 738 664</b>
<b>Årsresultat</b>	6	<b>2 507 914</b>	<b>3 738 664</b>
<b>Overføringer</b>			
Avsatt til annen egenkapital		2 507 914	3 738 664
<b>Sum overføringer</b>	6	<b>2 507 914</b>	<b>3 738 664</b>

**Balanse****Institutt For Samfunnsforskning**

<b>Eiendeler</b>	<b>Note</b>	<b>2021</b>	<b>2020</b>
<b>Anleggsmidler</b>			
<b>Immaterielle eiendeler</b>			
Utsatt skattefordel	5	<u>0</u>	<u>19 211</u>
<b>Sum immaterielle eiendeler</b>		<b>0</b>	<b>19 211</b>
<b>Varige driftsmidler</b>			
Tomter, bygninger o.a. fast eiendom	4	<u>16 508 570</u>	<u>16 958 100</u>
<b>Sum varige driftsmidler</b>		<b>16 508 570</b>	<b>16 958 100</b>
<b>Sum anleggsmidler</b>		<b>16 508 570</b>	<b>16 977 311</b>
<b>Omløpsmidler</b>			
<b>Fordringer</b>			
Kundefordringer	7	11 965 597	7 715 305
Andre kortsiktige fordringer		<u>1 431 200</u>	<u>1 486 982</u>
<b>Sum fordringer</b>		<b>13 396 797</b>	<b>9 202 288</b>
<b>Investeringer</b>			
Aksjer og andeler	8	<u>49 253 158</u>	<u>48 035 219</u>
<b>Sum investeringer</b>		<b>49 253 158</b>	<b>48 035 219</b>
Bankinnskudd, kontanter o.l.	9	47 632 566	33 859 063
<b>Sum omløpsmidler</b>		<b>110 282 522</b>	<b>91 096 570</b>
<b>Sum eiendeler</b>		<b>126 791 092</b>	<b>108 073 881</b>



## Balanse

## Institutt For Samfunnsforskning

Egenkapital og gjeld	Note	2021	2020
<b>Innskutt egenkapital</b>			
Grunnkapital		5 374 000	5 374 000
<b>Sum innskutt egenkapital</b>	6	<b>5 374 000</b>	<b>5 374 000</b>
<b>Opptjent egenkapital</b>			
Annen egenkapital		65 568 607	63 060 693
<b>Sum opptjent egenkapital</b>		<b>65 568 607</b>	<b>63 060 693</b>
<b>Sum egenkapital</b>	6	<b>70 942 607</b>	<b>68 434 693</b>
<b>Gjeld</b>			
<b>Avsetning for forpliktelser</b>			
Pensjonsforpliktelser	3	2 500 000	0
Utsatt skatt	5	14 085	0
<b>Sum avsetning for forpliktelser</b>		<b>2 514 085</b>	<b>0</b>
<b>Kortsiktig gjeld</b>			
Leverandørgjeld		8 355 997	8 630 975
Skyldig offentlige avgifter		4 680 811	4 215 683
Annen kortsiktig gjeld	1, 7	40 297 592	26 792 530
<b>Sum kortsiktig gjeld</b>		<b>53 334 400</b>	<b>39 639 188</b>
<b>Sum gjeld</b>		<b>55 848 485</b>	<b>39 639 188</b>
<b>Sum egenkapital og gjeld</b>		<b>126 791 092</b>	<b>108 073 881</b>

Oslo, 07.03.2022

Styret i Institutt For Samfunnsforskning

Kristian Berg Harpviken  
Styreleder

Hilde Haugsgjerd  
Nestleder

Ingjerd Hoëm  
Styremedlem

Anne Lindboe  
Styremedlem

Jostein Askim  
Styremedlem

Marte Winsvold  
Styremedlem

Anne Skevik Grødem  
Styremedlem

Tinja Storsul  
Direktør

Institutt For Samfunnsforskning

Org.nr: 974 760 991

**Indirekte kontantstrøm****Institutt For Samfunnsforskning**

	Note	2021	2020
<b>Kontantstrømmer fra operasjonelle aktiviteter</b>			
		2 541 210	3 772 671
	Resultat før skattekostnad		
+	Ordinære avskrivninger	449 530	535 353
+/-	Endring i kundefordringer	-4 250 292	-1 089 124
+/-	Endring i leverandørgjeld	-274 978	3 628 797
+/-	Endring i andre tidsavgrensingsposter	16 525 972	-1 359 273
=	<b>Netto kontantstrøm fra operasjonelle aktiviteter</b>	<b>14 991 442</b>	<b>5 488 423</b>
<b>Kontantstrømmer fra investeringsaktiviteter</b>			
-	Utbetalinger ved kjøp av varige driftsmidler	0	154 653
-	Utbetalinger ved kjøp av aksjer og andeler i andre foretak	1 217 939	881 493
=	<b>Netto kontantstrøm fra investeringsaktiviteter</b>	<b>-1 217 939</b>	<b>-1 036 146</b>
<b>Kontantstrømmer fra finansieringsaktiviteter</b>			
=	Netto endring i kontanter og kontantekvivalenter	13 773 503	4 452 277
+	Beh. av kont. og kontantekvivalenter ved per. begynnelse	33 859 063	29 406 786
=	<b>Beh. av kont. og kontantekvivalenter ved per. slutt</b>	<b>47 632 566</b>	<b>33 859 063</b>

## Noter

### Institutt For Samfunnsforskning

#### Regnskapsprinsipper

Årsregnskapet er satt opp i samsvar med regnskapslovens bestemmelser og god regnskapsskikk.

#### Bruk av estimater

I utarbeidelse av årsregnskapet har man brukt estimater og forutsetninger som har påvirket resultatregnskapet og verdsettelsen av eiendeler og gjeld, samt usikre eiendeler og forpliktelser på balansedagen i henhold til god regnskapsskikk. Områder som i stor grad inneholder slike skjønsmessige vurderinger, høy grad av kompleksitet, eller områder hvor forutsetninger og estimater er vesentlige for årsregnskapet, er beskrevet i notene.

#### Valuta

Transaksjoner i utenlandsk valuta omregnes til kursen på transaksjonstidspunktet. Pengeposter i utenlandsk valuta omregnes til norske kroner ved å benytte balansedagens kurs. Ikke-pengeposter som måles til historisk kurs uttrykt i utenlandsk valuta, omregnes til norske kroner ved å benytte valutakursen på transaksjonstidspunktet. Ikke-pengeposter som måles til virkelig verdi uttrykt i utenlandsk valuta, omregnes til valutakursen fastsatt på måletidspunktet. Valutakursendringer resultatføres løpende i regnskapsperioden under andre finansposter.

#### Inntekter

Inntektsføring ved salg av varer skjer på leveringstidspunktet. Tjenester inntektsføres etter hvert som de leveres.

#### Skatt

Skattekostnaden i resultatregnskapet omfatter både periodens betalbare skatt og endring i utsatt skatt. Utsatt skatt er beregnet med 22 % på grunnlag av de midlertidige forskjeller som eksisterer mellom regnskapsmessige og skattemessige verdier, samt ligningsmessig underskudd til fremføring ved utgangen av regnskapsåret. Skatteøkende og skattereduserende midlertidige forskjeller som reverserer eller kan reverseres i samme periode er utlignet og nettoført. Netto utsatt skattefordel balanseføres i den grad det er sannsynlig at denne kan bli utnyttet.

#### Klassifisering og vurdering av anleggsmidler

Anleggsmidler omfatter eiendeler bestemt til varig eie og bruk. Anleggsmidler er vurdert til anskaffelseskost, fratrukket avskrivninger og nedskrivninger. Langsiktig gjeld balanseføres til nominelt beløp på transaksjonstidspunktet.

Varige driftsmidler balanseføres og avskrives over driftsmidlets økonomiske levetid. Vesentlige driftsmidler som består av flere betydelige komponenter med ulik levetid er dekomponert med ulik avskrivningstid for de ulike komponentene. Direkte vedlikehold av driftsmidler kostnadsføres løpende under driftskostnader, mens påkostninger eller forbedringer tillegges driftsmidlets kostpris og avskrives i takt med driftsmidlet. Varige driftsmidler nedskrives til gjenvinnbart beløp ved verdifall som forventes ikke å være forbigående. Gjenvinnbart beløp er det høyeste av netto salgsverdi og verdi i bruk. Verdi i bruk er nåverdi av fremtidige kontantstrømmer knyttet til eiendelen. Nedskrivningen reverseres når grunnlaget for nedskrivningen ikke lenger er til stede.

#### Klassifisering og vurdering av omløpsmidler

Omløpsmidler og kortsiktig gjeld omfatter normalt poster som forfaller til betaling innen ett år etter balansedagen, samt poster som knytter seg til varekretsløpet. Omløpsmidler vurderes til laveste verdi av anskaffelseskost og virkelig verdi. Kortsiktig gjeld balanseføres til nominelt beløp på transaksjonstidspunktet.



## Noter

### Institutt For Samfunnsforskning

#### Fordringer

Kundefordringer og andre fordringer oppføres til pålydende etter fradrag for avsetning til forventet tap. Avsetning til tap gjøres på grunnlag av en individuell vurdering av de enkelte fordringene. For øvrige kundefordringer utføres en uspesifisert avsetning for å dekke forventet tap på krav.

#### Pensjoner - Ytelsesordning

Pensjonsforpliktelser finansiert via sikrede ordninger er ikke balanseført. Pensjonspremien anses i disse tilfeller som pensjonskostnad og klassifiseres sammen med lønnskostnader.

#### Kortsiktige plasseringer

Kortsiktige plasseringer (aksjer og andeler vurdert som omløpsmidler) vurderes til laveste av anskaffelseskost og virkelig verdi på balansedagen. Mottatt utbytte og andre utdelinger fra selskapene inntektsføres som annen finansinntekt.

#### Kontantstrømoppstilling

Kontantstrømoppstillingen er utarbeidet etter den indirekte metoden. Kontanter og kontantekvivalenter omfatter kontanter, bankinnskudd og andre kortsiktige, likvide plasseringer.

#### Note 1 Overføring grunnbevilgning

	2021	2020
Mottatt grunnbevilgning	14 085 497	14 457 854
Overført fra i fjor	2 551 175	2 930 000
Overført til neste år	-3 070 497	-2 551 175
<b>Inntektsført grunnbevilgning</b>	<b>13 566 175</b>	<b>14 836 679</b>

#### Note 2 Andre driftsinntekter

Andre driftsinntekter består primært av utleie av deler av selskapets lokaler.



## Noter

### Institutt For Samfunnsforskning

#### Note 3 Lønnskostnader og ytelser, godtgjørelser til daglig leder, styret og revisor

##### Lønnskostnader

	2021	2020
Lønninger	43 132 899	37 821 780
Arbeidsgiveravgift	9 425 917	5 853 212
Pensjonskostnader	5 432 203	5 201 968
Andre ytelser	582 103	466 310
<b>Sum</b>	<b>58 573 122</b>	<b>49 343 270</b>

Selskapet har i 2021 sysselsatt 58 årsverk.

##### Pensjonsforpliktelser

Stiftelsen er pliktig til å ha tjenestepensjonsordning etter lov om obligatorisk tjenestepensjon. Stiftelsen har inngått avtale om tjenestepensjon i Statens Pensjonskasse som tilfredsstillers lovens krav.

##### Ytelser til ledende personer

	Daglig leder	Styret
Lønn	1 241 493	450 400
Pensjonskostnader	24 227	0
Annen godtgjørelse	6 555	0
<b>Sum</b>	<b>1 272 275</b>	<b>450 400</b>

Direktør har pensjonsordning i Statens Pensjonskasse. Direktør eller styret har ikke særskilte vederlag ved opphør eller endring av ansettelsesforhold eller verv.

Institutt for samfunnsforskning har ingen bonusavtaler.

##### Revisor

Kostnadsført revisjonshonorar for 2021 utgjør kr 85 296 eks. mva. I tillegg kommer honorar for andre tjenester med kr 17 313 eks. mva.

#### Note 4 Anleggsmidler

	Bygninger	Driftsløsøre, inventar ol.	Tomter	Sum
Anskaffelseskost pr. 01.01.21	21 088 873	2 395 892	2 300 000	25 784 765
= Anskaffelseskost 31.12.21	21 088 873	2 395 892	2 300 000	25 784 765
Akkumulerte avskrivninger 31.12.21	6 880 303	2 395 892		9 276 195
= Bokført verdi 31.12.21	14 208 570	0	2 300 000	16 508 570
Årets ordinære avskrivninger	449 530			449 530
Økonomisk levetid	5-50 år	3-10 år		



## Noter

### Institutt For Samfunnsforskning

#### Note 5 Skatt

<u>Årets skattekostnad</u>	<u>2021</u>	<u>2020</u>
Resultatført skatt på ordinært resultat:		
Betalbar skatt	0	0
Endring i utsatt skatt	33 296	34 007
<b>Skattekostnad ordinært resultat</b>	<b>33 296</b>	<b>34 007</b>

#### Skattepliktig inntekt:

Ordinært resultat før skatt	2 541 210	3 772 671
Permanente forskjeller	-4 835 783	-3 618 435
Endring i midlertidige forskjeller	2 456 889	-2 331
Anvendelse av fremførbart underskudd	-162 315	-151 905
<b>Skattepliktig inntekt</b>	<b>0</b>	<b>0</b>

#### Betalbar skatt i balansen:

Betalbar skatt på årets resultat	0	0
<b>Sum betalbar skatt i balansen</b>	<b>0</b>	<b>0</b>

#### Beregning av effektiv skattesats

Resultat før skatt	2 541 210	3 772 671
Beregnet skatt av resultat før skatt	559 066	829 988
Skatteeffekt av permanente forskjeller	-1 063 872	-796 056
<b>Sum</b>	<b>-504 806</b>	<b>33 932</b>
Effektiv skattesats	-19,9 %	0,9 %

Skatteeffekten av midlertidige forskjeller og underskudd til fremføring som har gitt opphav til utsatt skatt og utsatte skattefordeler, spesifisert på typer av midlertidige forskjeller

	<u>2021</u>	<u>2020</u>	<u>Endring</u>
Varige driftsmidler	2 819 210	2 776 099	-43 111
Pensjonspremie/- forpliktelse	-2 500 000	0	2 500 000
<b>Sum</b>	<b>319 210</b>	<b>2 776 099</b>	<b>2 456 889</b>
Akkumulert fremførbart underskudd	-137 697	-300 013	-162 315
Inngår ikke i beregningen av utsatt skatt	-117 488	-2 563 408	-2 445 920
<b>Grunnlag for utsatt skatt</b>	<b>64 024</b>	<b>-87 322</b>	<b>-151 347</b>
<b>Utsatt skatt (22 %)</b>	<b>14 085</b>	<b>-19 211</b>	<b>-33 296</b>

Grunnlaget for beregning av utsatt skatt er beregnet forholdsmessig ut i fra beregnet andel skattepliktig inntekt (6,98% i 2021 og 7,38 % i 2020).



## Noter

### Institutt For Samfunnsforskning

#### Note 6 Egenkapital

	Grunnkapital	Annen egenkapital	Sum egenkapital
Pr 01.01.2021	5 374 000	63 060 693	68 434 693
Årets resultat		2 507 914	2 507 914
Pr 31.12.2021	5 374 000	65 568 607	70 942 607

#### Note 7 Prosjekter

##### Igangværende prosjekter pr 31.12. utgjør:

	2021	2020
Opptjent, ikke mottatt tilskudd	8 653 501	4 583 236
Mottatt, ikke opptjent tilskudd	-35 064 957	-22 070 763
Netto balanseført på igangværende prosjekter	-26 411 456	-17 487 527

#### Note 8 Investeringer fond

	Anskaffelses-kost	Markeds-verdi	Balanseført verdi
Omløpsmidler			
DNB fond	49 253 158	57 824 860	49 253 158
Sum	49 253 158	57 824 860	49 253 158

#### Note 9 Bundne midler

I posten inngår bundne skattetrekk med kr 2 496 556.

## Styrets beretning 2021

Instituttet ble stiftet i 1950 og holder til i Oslo. Instituttets mål er å være et ledende miljø for forskning om samfunnsliv, politikk og arbeidsliv. Forskningen skal holde et høyt akademisk nivå og være samfunnsrelevant, nyskapende og faglig uavhengig.

ISFs direktør er Tanja Storsul, som er ansatt på 6-årig åremålskontrakt som utløper 1. april 2022. I 2021 gjorde styret en gjennomgang av instituttets strategiske og organisatoriske utfordringer samt hvordan Storsul har fylt rollen som direktør, og tilbød på det grunnlag Storsul fornyet 6-årig åremål, et tilbud hun har takket ja til.

2021 var et år sterkt preget av koronapandemien. Norge har hatt omfattende smittevernrestriksjoner gjennom store deler av året. For ISF har dette gitt en utfordrende arbeidssituasjon. Blant annet har hjemmekontor vært hovedregelen størstedelen av året, og arrangementer, møter, prosjektutvikling og samarbeid har vært gjennomført digitalt. Instituttet har på tross av situasjonen oppnådd gode resultater. Det skyldes stor innsats fra ISFs organisasjon og ansatte.

Instituttets forskningsportefølje avspeiler sentrale utfordringer i samfunnet. Instituttets prosjekttilgang er god og har vært stabil over flere år. I 2021 fikk instituttet innvilget 14 nye forskningsprosjekter. Av disse er 2 prosjekter finansiert av Norges forskningsråd, og 12 er oppdrag. Flere av oppdragsprosjektene er større, langsiktige prosjekter. I tillegg er ISF partner i 7 nye prosjekter ledet av andre institusjoner. 3 av disse er finansiert av Norges forskningsråd, 3 er oppdragsprosjekter, og 1 er et internasjonalt prosjekt.

ISF har to forskningsentre. CORE – Senter på likestillingsforskning finansieres i hovedsak over statsbudsjettet, mens Senter for forskning på sivilsamfunn og frivillig sektor har en femårig bevilgning. Kulturdepartementet er viktigste bidragsyter til begge sentrene.

ISF eier to tidsskrifter. Tidsskrift for samfunnsforskning utga i 2021 fire nummer, mens Søkelys på arbeidslivet utga fire nummer (hvorav ett dobbeltnummer). ISFs tidsskrifter publiseres digitalt og er åpent tilgjengelig for alle. I tillegg publiserer instituttet en årbok, Comparative Social Research.

ISF har hatt et godt forskningsår, men med noe færre publikasjoner enn de siste årene. Instituttets forskere har i 2021 publisert 41 vitenskapelige artikler i tidsskrifter og 24 bokkapitler. I tillegg har instituttets forskere gitt ut 1 monografi og redigert 2 antologier. Videre har instituttet gitt ut 12 rapporter, hvorav 8 i egen rapportserie. Samlet gir dette 81 publikasjonspoeng, noe som tilsvarer 1,7 publikasjonspoeng pr forskerårsverk. De siste fem år har instituttet hatt et gjennomsnitt på 1,9 publikasjonspoeng pr forskerårsverk.

ISF har prioritert å holde formidlingsaktiviteten oppe. I 2021 har instituttet avholdt 16 seminarer i egen regi. Dette har i hovedsak vært webinarer og digitale arrangementer. Disse har hatt god oppslutning. Det har også vært god populærvitenskapelig aktivitet i form av formidling i ulike fora, blant annet gjennom 58 kronikker og artikler, og ved deltagelse i radio og TV. Man har videreutviklet formidling på instituttets websider, utarbeidelse av hovedfunnrapporter med infografikk, og tilstedeværelse i sosiale medier.

Instituttet har flere strategiske tiltak for å stimulere faglig utvikling. I 2021 ble 4 pilotprosjekter igangsatt. Pilotprosjekter er avgrensede prosjekter som skal utvikle instituttets kompetanse på teoretiske, empiriske, metodiske og/eller tematiske områder. I tillegg har instituttet gjennomført et større



egenfinansiert prosjekt om polarisering. Koronasituasjonen har også gitt umiddelbare kunnskapsbehov og instituttet har allokert deler av sin grunnbevilgning til koronarelaterte forskningsinitiativer.


Det ble utført 58 årsverk i 2021, derav 47 forskerårsverk. Per 31. desember 2021 hadde Instituttet 83 ansatte. Av disse var 70 ansatt i vitenskapelige stillinger, derav 12 i bistillinger og 18 i andre typer av midlertidige stillinger (stipendiater og vitenskapelige assistenter). Forskerstaben består av 57 prosent kvinner og 43 prosent menn, administrasjonen av 69 prosent kvinner og 31 prosent menn, og styret av 5 kvinner og 2 menn. Instituttet har i 2021 utarbeidet en rekrutteringsstrategi. Instituttet har også en handlingsplan for likestilling og mangfold som brukes aktivt i ISFs rekrutteringsarbeid. Særsilt rapportering i forbindelse med aktivitets- og redegjørelsesplikt (ARP) for 2021 skjer på styrets møte i juni og vil gjøres kjent på ISFs nettsider.

Instituttet eier eiendommen i Munthes gate 31 / Fuglehauggata 6 med påstående bygningsmasse, som huser instituttets kontorer og fellesarealer samt noen utleide kontorer. I 2021 er heisen skiftet ut og nødvendig vedlikeholdsarbeid gjennomført. Bygningsmassen nå i god stand.

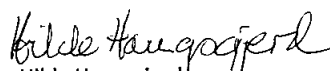
Sykefraværet i 2021 var 3,3 prosent. Skader eller ulykker i forbindelse med arbeidet er ikke konstatert. Instituttet har fulgt opp arbeidsmiljøundersøkelsen fra 2020 gjennom flere tiltak. Undersøkelsen viser at instituttet i hovedsak har et godt arbeidsmiljø. Samtidig har koronasituasjonen med hjemmekontor og få møteplasser vært krevende, og mange har opplevd dette som belastende. Instituttet ble i 2021 sertifisert som miljøfyrtårn.


Samlet omsetning i 2021 var på kroner 100.030.807. Ordinært driftsresultat var på kroner 1.139.422, mens resultatet etter skatt og finansinntekter var kroner 2.507.914. Instituttets likviditet er god, instituttet har derfor ikke behov for kreditt.

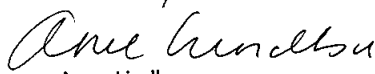
Koronasituasjonen har skapt både driftsmessige og økonomiske utfordringer for en rekke organisasjoner. For ISF var 2021 allikevel et godt økonomisk år. Selv om koronasituasjonen kan gi flere utfordringer i 2022 og fremover, så er instituttets produktivitet og prosjektinngang god. Styret finner at Instituttets økonomi er solid, også i denne situasjonen. Forutsetningene for fortsatt drift er etter styrets oppfatning til stede.

  
Kristian Berg Harpviken  
Styreleder


Oslo 7. mars 2022


  
Hilde Haugsgjerd  
Nestleder

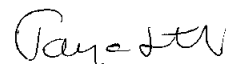
  
Ingjerd Hoëm  
Styremedlem

  
Anne Lindboe  
Styremedlem

  
Jøstein Askim  
Styremedlem

  
Marte Winsvold  
Styremedlem

  
Anne Skevik Grødem  
Styremedlem

  
Tanja Storsul  
Direktør



Ansvarlige partnere:  
Svein Brataas  
Ole Christian Rasmussen  
Per Edwin Engen

Til styret i Institutt For Samfunnsforskning

Medlem av  
Den Norske Revisorforening

## UAVHENGIG REVISORS BERETNING

### Uttalelse om årsregnskapet

#### Konklusjon

Vi har revidert Institutt For Samfunnsforskning<sup>1</sup> årsregnskap som viser et overskudd på kr 2 507 914. Årsregnskapet består av balanse per 31.12.2021, resultatregnskap og kontantstrømoppstilling for regnskapsåret avsluttet per denne datoen og noter til årsregnskapet, herunder et sammendrag av viktige regnskapsprinsipper.

#### Etter vår mening

- oppfyller årsregnskapet gjeldende lovkrav, og
- gir årsregnskapet et rettvise bilde av stiftelsens finansielle stilling per 31.12.2021 og av dets resultat og kontantstrømmer for regnskapsåret avsluttet per denne datoen i samsvar med regnskapslovens regler og god regnskapsskikk i Norge.

#### Grunnlag for konklusjonen

Vi har gjennomført revisjonen i samsvar med de internasjonale revisjonsstandardene International Standards on Auditing (ISA-ene). Våre oppgaver og plikter i henhold til disse standardene er beskrevet nedenfor under Revisors oppgaver og plikter ved revisjonen av årsregnskapet. Vi er uavhengige av stiftelsen slik det kreves i lov, forskrift og International Code of Ethics for Professional Accountants (inkludert internasjonale uavhengighetsstandarder) utstedt av the International Ethics Standards Board for Accountants (IESBA-reglene), og vi har overholdt våre øvrige etiske forpliktelser i samsvar med disse kravene. Innhentet revisjonsbevis er etter vår vurdering tilstrekkelig og hensiktsmessig som grunnlag for vår konklusjon.

#### Øvrig informasjon

Styret og daglig leder (ledelsen) er ansvarlige for informasjonen i årsberetningen. Vår konklusjon om årsregnskapet ovenfor dekker ikke informasjonen i årsberetningen.

I forbindelse med revisjonen av årsregnskapet er det vår oppgave å lese årsberetningen. Formålet er å vurdere hvorvidt det foreligger vesentlig inkonsistens mellom årsberetningen og årsregnskapet og den kunnskap vi har opparbeidet oss under revisjonen av årsregnskapet, eller hvorvidt informasjon i årsberetningen ellers fremstår som vesentlig feil. Vi har plikt til å rapportere dersom årsberetningen fremstår som vesentlig feil. Vi har ingenting å rapportere i så henseende.



Basert på kunnskapen vi har opparbeidet oss i revisjonen, mener vi at årsberetningen

- er konsistent med årsregnskapet og
- inneholder de opplysninger som skal gis i henhold til gjeldende lovkrav.

#### *Styrets og daglig leders ansvar for årsregnskapet*

Styret og daglig leder (ledelsen) er ansvarlig for å utarbeide årsregnskapet og for at det gir et rettviseende bilde i samsvar med regnskapslovens regler og god regnskapsskikk i Norge. Ledelsen er også ansvarlig for slik intern kontroll som den finner nødvendig for å kunne utarbeide et årsregnskap som ikke inneholder vesentlig feilinformasjon, verken som følge av misligheter eller utilsiktede feil.

Ved utarbeidelsen av årsregnskapet må ledelsen ta standpunkt til stiftelsens evne til fortsatt drift og opplyse om forhold av betydning for fortsatt drift. Forutsetningen om fortsatt drift skal legges til grunn for årsregnskapet så lenge det ikke er sannsynlig at virksomheten vil bli avvirket.

#### *Revisors oppgaver og plikter ved revisjonen av årsregnskapet*

Vårt mål er å oppnå betryggende sikkerhet for at årsregnskapet som helhet ikke inneholder vesentlig feilinformasjon, verken som følge av misligheter eller utilsiktede feil, og å avgi en revisjonsberetning som inneholder vår konklusjon. Betryggende sikkerhet er en høy grad av sikkerhet, men ingen garanti for at en revisjon utført i samsvar med ISA-ene, alltid vil avdekke vesentlig feilinformasjon som eksisterer. Feilinformasjon kan oppstå som følge av misligheter eller utilsiktede feil. Feilinformasjon blir vurdert som vesentlig dersom den enkeltvis eller samlet med rimelighet kan forventes å påvirke økonomiske beslutninger som brukerne foretar basert på årsregnskapet.

For videre beskrivelse av revisors oppgaver og plikter vises det til:

<https://revisorforeningen.no/revisjonsberetninger>

#### **Uttalelse om øvrige lovmessige krav**

#### *Konklusjon om forvaltning*

Basert på vår revisjon av årsregnskapet som beskrevet ovenfor, og kontrollhandlinger vi har funnet nødvendige i henhold til internasjonal standard for attestasjonsoppdrag (ISAE) 3000 "Attestasjonsoppdrag som ikke er revisjon eller forenklet revisorkontroll av historisk finansiell informasjon", mener vi at stiftelsen er forvaltet i samsvar med lov, stiftelsens formål og vedtektene for øvrig.

Oslo, 07.03.2022

BDT Viken Revisjon AS

Per Edwin Engen  
Statsautorisert revisor  
(Elektronisk signatur)