



ÅRSREGNSKAPET FOR REGNSKAPSÅRET 2021 - GENERELL INFORMASJON

Enheten

Organisasjonsnummer:	998 807 069
Organisasjonsform:	Aksjeselskap
Foretaksnavn:	STENE STÅL HOLDING AS
Forretningsadresse:	Borg Havnevei 16 1630 GAMLE FREDRIKSTAD

Regnskapsår

Årsregnskapets periode:	01.01.2021 - 31.12.2021
-------------------------	-------------------------

Konsern

Mørselskap i konsern:	Ja
Konsernregnskap lagt ved:	Ja

Regnskapsregler

Regler for små foretak benyttet:	Nei
Benyttet ved utarbeidelsen av årsregnskapet til selskapet:	Regnskapslovens alminnelige regler
Benyttet ved utarbeidelsen av årsregnskapet til konsernet:	Regnskapslovens alminnelige regler

Årsregnskapet fastsatt av kompetent organ

Bekreftet av representant for selskapet:	Azets Insight As Avd Fredrikstad
Dato for fastsettelse av årsregnskapet:	21.04.2022

Grunnlag for avgivelse

År 2021: Årsregnskapet er elektronisk innlevert
År 2020: Tall er hentet fra elektronisk innlevert årsregnskap fra 2021

Det er ikke krav til at årsregnskapet m.v. som sendes til Regnskapsregisteret er undertegnet. Kontrollen på at dette er utført ligger hos revisor/enhetens øverste organ. Sikkerheten ivaretas ved at innsender har rolle/rettighet for innsending av årsregnskapet via Altinn, og ved at det bekreftes at årsregnskapet er fastsatt av kompetent organ.

Brønnøysundregistrene, 30.06.2023



Resultatregnskap

Beløp i: NOK	Note	2021	2020
RESULTATREGNSKAP			
Inntekter			
Salgsinntekt	12		
Gevinst ved avgang datterselskap		402 727	
Sum inntekter		402 727	
Kostnader			
Endring i beholdning av varer under tilvirkning og ferdig tilvirkede varer	4		
Lønnskostnad	3	114 100	110 100
Annen driftskostnad	3, 8	141 668	105 927
Sum kostnader		255 768	216 027
Driftsresultat		146 959	-216 027
Finansinntekter og finanskostnader			
Inntekt på investering i datterselskap	7	107 782	208 461
Annen renteinntekt			66
Annen finansinntekt		7 382 872	13 463 518
Sum finansinntekter		7 490 654	13 672 045
Nedskrivning av andre finansielle anleggsmidler	11		
Netto finans		7 490 654	13 672 045
Ordinært resultat før skattekostnad		7 637 613	13 456 018
Skattekostnad på ordinært resultat	14		44 969
Ordinært resultat etter skattekostnad		7 637 613	13 411 049
Årsresultat		7 637 613	13 411 049
Årsresultat etter minoritetsinteresser		7 637 613	13 411 049
Totalresultat		7 637 613	13 411 049
Overføringer og disponeringer			
Ordinært utbytte	9	6 000 000	4 000 000



Resultatregnskap

Beløp i: NOK	Note	2021	2020
Avsatt til annen egenkapital	9	1 637 613	9 411 049
Overført fra annen egenkapital	9		
Sum overføringer og disponeringer		7 637 613	13 411 049



Balanse

Beløp i: NOK	Note	2021	2020
BALANSE - EIENDELER			
Anleggsmidler			
Immaterielle eiendeler			
Utsatt skattefordel	14		
Tomter, bygninger o.a. fast eiendom	13		
Maskiner og anlegg	13		
Driftsløsøre, inventar o.a. utstyr	13		
Finansielle anleggsmidler			
Investering i datterselskap	11	22 444 536	30 133 858
Lån til foretak i samme konsern	7		
Investeringer i tilknyttet selskap	11	39 744 109	31 627 060
Lån til tilknyttet selskap og felles kontrollert virksomhet	8		
Investeringer i aksjer og andeler	11	10 000	10 000
Andre langsiktige fordringer	8	1 100 000	1 100 000
Sum finansielle anleggsmidler		63 298 645	62 870 918
Sum anleggsmidler		63 298 645	62 870 918
Omløpsmidler			
Varer			
Fordringer			
Konsernfordringer	7	2 307 782	5 755 459
Krav på innbetaling av selskapskapital	7	500 000	250 000
Sum fordringer		2 807 782	6 005 459
Bankinnskudd, kontanter og lignende			
Bankinnskudd, kontanter o.l.	13	1 825 289	1 581 953
Sum bankinnskudd, kontanter og lignende		1 825 289	1 581 953
Sum omløpsmidler		4 633 071	7 587 412
SUM EIENDELER		67 931 716	70 458 330



Balanse

Beløp i: NOK	Note	2021	2020
BALANSE - EGENKAPITAL OG GJELD			
Egenkapital			
Innskutt egenkapital			
Aksjekapital	9, 10	2 985 000	2 985 000
Annen innskutt egenkapital	9	-10 000	-10 000
Sum innskutt egenkapital		2 975 000	2 975 000
Opptjent egenkapital			
Annen egenkapital	9	57 290 967	55 653 354
Sum opptjent egenkapital		57 290 967	55 653 354
Sum egenkapital		60 265 967	58 628 354
Gjeld			
Langsiktig gjeld			
Utsatt skatt	14	1 650	1 650
Sum avsetninger for forpliktelser		1 650	1 650
Annen langsiktig gjeld			
Langsiktig gjeld til konsernselskap	12		4 869 258
Øvrig langsiktig gjeld	12	1 550 000	
Sum annen langsiktig gjeld		1 550 000	4 869 258
Sum langsiktig gjeld		1 551 650	4 870 908
Kortsiktig gjeld			
Betalbar skatt	14		44 969
Skyldig offentlige avgifter		14 100	14 100
Utbytte	9	6 000 000	4 000 000
Annen kortsiktig gjeld	12	100 000	2 900 000
Sum kortsiktig gjeld		6 114 100	6 959 069
Sum gjeld		7 665 750	11 829 977
SUM EGENKAPITAL OG GJELD		67 931 717	70 458 331



Konsernets resultatregnskap

Beløp i: NOK	Note	2021	2020
RESULTATREGNSKAP			
Inntekter			
Salgsinntekt	11	208 686 301	120 275 392
Andre driftsinntekter	11	4 875 850	752 040
Sum inntekter		213 562 151	121 027 432
Kostnader			
Varekostnad	11	126 229 155	58 213 444
Lønnskostnader	3	24 437 133	24 934 000
Avskrivning på driftsmidler	4	6 834 729	6 188 582
Annen driftskostnad	3, 11	35 519 074	27 154 992
Sum kostnader		193 020 091	116 491 019
Driftsresultat		20 542 060	4 536 413
Finansinntekter og finanskostnader			
Resultat på investering i tilknyttet selskap	11	16 655 666	14 590 307
Annen renteinntekt		2 718	8 377
Annen finansinntekt		186 982	173 352
Sum finansinntekter		16 845 366	14 772 036
Nedskrivn. andre finansielle anleggsmidler	10		
Annen rentekostnad		808 034	991 866
Sum finanskostnader		808 034	991 866
Netto finans		16 037 332	13 780 170
Ordinært resultat før skattekostnad		36 579 392	18 316 583
Skattekostnad på ordinært resultat	14	4 686 510	743 494
Ordinært resultat etter skattekostnad		31 892 882	17 573 089
Årsresultat		31 892 882	17 573 089
Årsresultat etter minoritetsinteresser		31 892 882	17 573 089
Totalresultat		31 892 882	17 573 089



Konsernets resultatregnskap

Beløp i: NOK	Note	2021	2020
Overføringer og disponeringer			
Ordinært utbytte	9	6 000 000	4 000 000
Avsatt til annen egenkapital	9	25 892 882	13 573 089
Overført fra annen egenkapital	8		
Sum overføringer og disponeringer		31 892 882	17 573 089



Konsernets balanse

Beløp i: NOK	Note	2021	2020
BALANSE - EIENDELER			
Anleggsmidler			
Immaterielle eiendeler			
Utsatt skattefordel	13		
Varige driftsmidler			
Tomter, bygninger o.a. fast eiendom	4, 13	38 850 248	41 729 836
Maskiner og anlegg	4, 13	34 416 870	32 455 209
Driftsløsøre, inventar o.a. utstyr	4, 13	215 657	217 072
Sum varige driftsmidler		73 482 776	74 402 116
Finansielle anleggsmidler			
Investering i datterselskap	11		
Lån til foretak i samme konsern	6		
Investeringer i tilknyttet selskap	11	70 085 785	53 318 993
Lån til tilknyttet selskap og felles kontrollert virksomhet	7		
Investeringer i aksjer og andeler	11	10 000	10 000
Andre langs. fordringer	8	1 100 000	1 100 000
Sum finansielle anleggsmidler		71 195 785	54 428 993
Sum anleggsmidler		144 678 561	128 831 109
Omløpsmidler			
Varer			
Varelager	5, 13	5 061 524	7 817 149
Sum varer		5 061 524	7 817 149
Fordringer			
Kundefordringer	6, 13	27 387 917	19 309 778
Andre fordringer	7	1 590 351	1 369 680
Krav på innbetaling av selskapskapital		8 005 923	4 928 430
Sum fordringer		36 984 190	25 607 889
Bankinnskudd, kontanter og lignende			
Bankinnskudd, kontanter o.l.	13	14 953 531	4 923 639
Sum bankinnskudd, kontanter og lignende		14 953 531	4 923 639



Konsernets balanse

Beløp i: NOK	Note	2021	2020
Sum omløpsmidler		56 999 246	38 348 676
SUM EIENDELER		201 677 806	167 179 785
BALANSE - EGENKAPITAL OG GJELD			
Egenkapital			
Innskutt egenkapital			
Aksjekapital (2.985 aksjer à 1.000)	9, 10	2 985 000	2 985 000
Sum innskutt egenkapital		2 985 000	2 985 000
Opptjent egenkapital			
Annen egenkapital	9	131 984 952	106 092 072
Udisponert resultat	13		
Sum opptjent egenkapital		131 984 952	106 092 071
Sum egenkapital		134 969 952	109 077 071
Gjeld			
Langsiktig gjeld			
Pensjonsforpliktelser	3	2 610 552	3 000 000
Utsatt skatt	14	3 237 729	1 971 295
Sum avsetninger for forpliktelser		5 848 281	4 971 295
Annen langsiktig gjeld			
Gjeld til kredittinstitusjoner		24 862 500	26 212 500
Langsiktig gjeld til konsernselskap	12		
Øvrig langsiktig gjeld	12	1 550 000	
Sum annen langsiktig gjeld		26 412 500	26 212 500
Sum langsiktig gjeld		32 260 781	31 183 795
Kortsiktig gjeld			
Gjeld til kredittinstitusjoner	13		2 912 401
Leverandørgjeld		16 017 284	8 614 737
Betalbar skatt	14	3 506 654	1 231 718
Skyldig offentlige avgifter	13	5 179 461	3 930 110



Konsernets balanse

Beløp i: NOK	Note	2021	2020
Utbytte	9	6 000 000	4 000 000
Annen kortsiktig gjeld	12	3 743 676	6 229 953
Sum kortsiktig gjeld		34 447 075	26 918 920
Sum gjeld		66 707 856	58 102 715
SUM EGENKAPITAL OG GJELD		201 677 807	167 179 786



Indirekte kontantstrømsanalyse

Stene Stål Holding AS

Morselskap			Konsern	
2021	2020		2021	2020
7 637 613	13 456 018	Kontantstrømmer fra operasjonelle aktiviteter		
		Resultat før skattekostnad iflg. Konsernregnskap	36 579 392	18 316 583
		Korrigert for årets resultat på investering i Tilknyttet selskap	-16 655 666	-14 590 307
<u>7 637 613</u>	<u>13 456 018</u>	Korrigert resultat før skattekostnad	<u>19 923 726</u>	<u>3 726 276</u>
-44 969	0	-Periodens betalte skatt	-1 231 718	-1 037 918
-402 727		+/-Tap/gevinst ved avgang datter	686 133	
0	0	+/-Tap/gevinst ved avgang datter	0	0
		+/-Tap/gevinst ved avgang øvrige driftsmidler	-4 620 000	98 667
		+/-Tap/gevinst ved avgang driftsmidler	44 781	
0	0	+Ordinære avskrivninger	6 834 729	6 188 582
0	0	+/-Endring i varelager	2 755 625	2 024 652
0	0	+/-Endring i kundefordringer	-8 078 139	-12 759 891
0	-1 856	+/-Endring i leverandørgjeld	7 402 547	-2 625 663
0	0	+/-Endring i tidsavgrensning pensjonsforpliktelse	-389 448	3 000 000
397 677	-803 759	+/-Endring i andre tidsavgrensningposter inkl. kk	-6 508 099	-7 772 109
7 587 594	12 650 403	=Netto kontantstrøm fra operasjonelle aktiviteter	16 820 137	-9 157 404
		Kontantstrømmer fra investeringsaktiviteter		
0	0	-Utbetalinger ved kjøp av varige driftsmidler	-12 513 675	-4 721 514
0	0	+Innbetalinger ved realisasjon av varige driftsmidler	4 620 000	218 000
-25 000	0	-Utbetalinger ved kjøp av tilknyttet selskap	-25 000	0
-4 000 000	-3 000 000	-Utbetalinger av utbytte	-4 000 000	-3 000 000
		+Innbetaling av utbytte/Tilbakebet kapital- Tilknyttet selskap	4 928 430	11 263 518
0	0	+Innbetalinger ved salg av datterselskap	0	0
1 550 000		+Innbetalinger på langs. utlån tilknyttet selskap	1 550 000	
-4 869 258	0	-utbetalinger på langs. utlån konsernselskap	0	0
-7 344 258	-3 000 000	=Netto kontantstrøm fra investeringsaktiviteter	-5 440 245	3 760 004
		Kontantstrømmer fra finansieringsaktiviteter		
0	0	+Innbetalinger ved opptak av langsiktig gjeld bank	0	9 325 691
0	-8 100 000	-Utbetalinger ved nedbet. av langsiktig gjeld konsern/andre	-1 350 000	-1 050 000
0	-8 100 000	=Netto kontantstrøm fra finansieringsaktiviteter	-1 350 000	8 275 691
243 336	1 550 403	=Netto endring i kontanter og kontantekvivalenter	10 029 892	2 878 291
1 581 953	31 550	+Beh. av kont. og kontantekvivalenter ved per. begynnelse	4 923 639	2 045 348
		+Beh. av kont. ved per. Begynnelse: Ny Datter WP&R		
1 825 289	1 581 953	=Beh. av kont. og kontantekvivalenter ved per. slutt	14 953 531	4 923 639



ØST- REVISJON

Fredrikstad - Råde



Til generalforsamlingen
i Stene Stål Holding AS

Uavhengig revisors beretning

Konklusjon

Vi har revidert Stene Stål Holding ASs årsregnskap som består av:

- selskapsregnskapet, som viser et overskudd på kr 7.637.613, som består av balanse per 31. desember 2021, resultatregnskap og kontantstrømoppstilling, for regnskapsåret avsluttet per denne datoen og noter til årsregnskapet, herunder et sammendrag av viktige regnskapsprinsipper
- konsernregnskapet, som viser et overskudd på kr 31.892.882, som består av balanse per 31. desember 2021, resultatregnskap og kontantstrømoppstilling, for regnskapsåret avsluttet per denne datoen og noter til årsregnskapet, herunder et sammendrag av viktige regnskapsprinsipper.

Etter vår mening

- oppfyller årsregnskapet gjeldende lovkrav,
- gir selskapsregnskapet et rettviseende bilde av selskapets finansielle stilling per 31. desember 2021 og av dets resultater og kontantstrømmer for regnskapsåret avsluttet per denne datoen i samsvar med regnskapslovens regler og god regnskapsskikk i Norge, og
- gir konsernregnskapet et rettviseende bilde av konsernets finansielle stilling per 31. desember 2021 og av dets resultater og kontantstrømmer for regnskapsåret avsluttet per denne datoen i samsvar med regnskapslovens regler og god regnskapsskikk i Norge.

Grunnlag for konklusjonen

Vi har gjennomført revisjonen i samsvar med de internasjonale revisjonsstandardene International Standards on Auditing (ISA-ene). Våre oppgaver og plikter i henhold til disse standardene er beskrevet nedenfor under Revisors oppgaver og plikter ved revisjonen av årsregnskapet. Vi er uavhengige av selskapet og konsernet slik det kreves i lov, forskrift og International Code of Ethics for Professional Accountants (inkludert internasjonale uavhengighetsstandarder) utstedt av the International Ethics Standards Board for Accountants (IESBA-reglene), og vi har overholdt våre øvrige etiske forpliktelser i samsvar med disse kravene. Innhentet revisjonsbevis er etter vår vurdering tilstrekkelig og hensiktsmessig som grunnlag for vår konklusjon.

Øvrig informasjon

Styret og daglig leder er ansvarlige for informasjonen i årsberetningen. Øvrig informasjon omfatter årsberetningen. Vår konklusjon om årsregnskapet ovenfor dekker ikke informasjonen i årsberetningen.

Fredrikstad
Øst-Revisjon AS
Org. nr. 921 595 336
Kråkerøyveien 2 A
1671 Kråkerøy

Råde
Øst-Revisjon BFT AS
Org. nr. 918 493 794
Mosseveien 60
1640 Råde



Hjemmeside
ost-revisjon.com



I forbindelse med revisjonen av årsregnskapet er det vår oppgave å lese årsberetningen. Formålet er å vurdere hvorvidt det foreligger vesentlig inkonsistens mellom årsberetningen og årsregnskapet og den kunnskap vi har opparbeidet oss under revisjonen av årsregnskapet, eller hvorvidt informasjon i årsberetningen ellers fremstår som vesentlig feil. Vi har plikt til å rapportere dersom årsberetningen fremstår som vesentlig feil. Vi har ingenting å rapportere i så henseende.

Basert på kunnskapen vi har opparbeidet oss i revisjonen, mener vi at årsberetningen

- er konsistent med årsregnskapet og
- inneholder de opplysninger som skal gis i henhold til gjeldende lovkrav.

Ledelsens ansvar for årsregnskapet

Ledelsen er ansvarlig for å utarbeide årsregnskapet og for at det gir et rettviseende bilde i samsvar med regnskapslovens regler og god regnskapsskikk i Norge. Ledelsen er også ansvarlig for slik intern kontroll som den finner nødvendig for å kunne utarbeide et årsregnskap som ikke inneholder vesentlig feilinformasjon, verken som følge av misligheter eller utilsiktede feil.

Ved utarbeidelsen av årsregnskapet må ledelsen ta standpunkt til selskapets og konsernets evne til fortsatt drift og opplyse om forhold av betydning for fortsatt drift. Forutsetningen om fortsatt drift skal legges til grunn for årsregnskapet så lenge det ikke er sannsynlig at virksomheten vil bli avviklet.

Revisors oppgaver og plikter ved revisjonen av årsregnskapet

Vårt mål er å oppnå betryggende sikkerhet for at årsregnskapet som helhet ikke inneholder vesentlig feilinformasjon, verken som følge av misligheter eller utilsiktede feil, og å avgi en revisjonsberetning som inneholder vår konklusjon. Betryggende sikkerhet er en høy grad av sikkerhet, men ingen garanti for at en revisjon utført i samsvar med ISA-ene, alltid vil avdekke vesentlig feilinformasjon som eksisterer. Feilinformasjon kan oppstå som følge av misligheter eller utilsiktet feil. Feilinformasjon blir vurdert som vesentlig dersom den enkeltvis eller samlet med rimelighet kan forventes å påvirke økonomiske beslutninger som brukerne foretar basert på årsregnskapet.

For videre beskrivelse av revisors oppgaver og plikter vises det til <https://revisorforeningen.no/revisjonsberetninger>

Fredrikstad, 21.4.2022

Øst-Revisjon AS

Org.nr. 921 595 336

Dokumentet er elektronisk signert

Helle Grøm

Statsautorisert revisor



Konsernet Stene Stål Holding AS

ÅRSBERETNING 2021

VIRKSOMHETENS ART OG LOKALISERING

Stene Stål Holding AS sin virksomhet er eie og forvaltning av selskaper, aksjer og eiendommer, og alt som hører inn under dette. Selskapet driver sin virksomhet fra et av datterselskapenes lokaler i Borg Havnevei 16 på Øra. Selskapets forretningskontor ligger i Fredrikstad kommune.

Selskapet er morselskap i en konsernstruktur etablert i 2012.

Konsernet Stene Stål Holding AS driver med gjenvinning av stål og metaller samt investering i eiendommer og andre selskaper og driver sin virksomhet fra egne lokaler. Konsernet består av morselskapet Stene Stål Holding AS og de 100 % eide datterselskapene Stene Stål Eiendom Halden AS, Indre Østfold Gjenvinning AS, Stene Stål Gjenvinning AS og Stene Stål Eiendom Indre Østfold AS. Konsernet har også betydelig eierandeler i tre andre gjenvinningselskaper - 50 % i Hafsil AS, 49,1 % i Metalco Stene AS og 20% i Metalco Kabel AS. Datterselskapet Stene Stål Eiendom Fredrikstad AS er solgt i 2021. Holdingselskapet har i 2021 anskaffet 50 % eierandel i Glombo Holding AS.

FORTSATT DRIFT

I samsvar med regnskapslovens § 3-3 bekreftes det at forutsetningen om fortsatt drift er lagt til grunn ved utarbeidelsen av selskapsregnskap og konsernregnskap. Til grunn for antagelsen ligger resultatprognoser for året 2022 og konsernets langsiktige og strategiske prognoser. Det fremlagte resultatregnskapet og balanse gir et tilfredsstillende uttrykk for resultatet i 2021 og den økonomiske stillingen ved årsskiftet. Konsernet er forøvrig i en sunn økonomisk og finansiell stilling.

UTSIKTENE FREMOVER

Styret presiserer at det normalt er betydelig usikkerhet knyttet til vurdering av fremtidige forhold. År 2022 vil være et år med utfordring for alle i gjenvinningsbransjen. Leveransene og prisene er svært varierende - prisvekst på mye i år - dette setter store krav til lønnsom og effektiv drift. Avsetningsmulighetene vil ellers være gode også i 2022. Dette basert på langsiktige avtaler.

Gjenvinningsvirksomheten er i det vesentlige samlet på Øra. Eiendommen på Glombo eies nå gjennom Glombo Holding AS og skal utvikles til boligformål og det antas at byggestart ikke er langt unna. Anlegget på Øra er nytt og moderne og gjør at konsernet er godt rustet for fremtiden. Det er ingen pågående forskningsaktiviteter i konsernet.

REDEGJØRELSE FOR ÅRSREGNSKAPET

Selskapet oppnådde et resultat i 2021 på kr. 7 637 613. Selskapet hadde pr. 31.12.2021 en bokført egenkapital på kr. 60 265 967 og total balansesum på kr. 67 931 716. Selskapets styre er tilfreds med utviklingen. Likviditeten ansees som tilfredsstillende. Selskapets frie egenkapital og utbyttegrunnlag utgjør kr 57 280 967.

Konsernet oppnådde et resultat i 2021 på kr. 31 892 882. Konsernet hadde pr. 31.12.2021 en bokført egenkapital på kr 134 969 952 og total balansesum på kr. 201 677 806. Det er styrets oppfatning at konsernets egenkapital er forsvarlig og at konsernets likviditet er tilfredsstillende. Det nye gjenvinningsanlegget på Øra er lånefinansiert med opprinnelig ca 27 millioner. Store deler av utbyggingen er derved gjort over drift.

FINANSIELL RISIKO

Markedsrisiko

Det vises til omtale under fortsatt drift. Konsernet er ellers i liten grad eksponert for endringer i valutakurser. Konsernets lønnsomhetsutvikling er basert på langsiktige og stabile kunderelasjoner. Tilgang på råvarer og prisutviklingen vil alltid være en utfordring for konsernet særlig i forhold til de økte prisene i 2022.

Kredittrisiko

Risiko for at konsernets kunder ikke har økonomisk evne til å oppfylle sine forpliktelser anses som lav. Dette bl.a. basert på at de største kundene representerer økonomisk solide virksomheter samt på historisk erfaring.

Likviditetsrisiko

Likviditetsutviklingen er god j.fr. kontantstrømpoppstillingen. Konsernets egenfinansiering er meget god.

Styreansvarsforsikring

Det er tegnet slik forsikring.
ikke



ANSATTE, ARBEIDSMILJØ, LIKESTILLING OG DISKRIMINERING

Selskapet har ikke ansatte. Arbeidsmiljø, sykefravær skader og/eller ulykker er derfor ikke aktuelt å omtale.

I styret sitter det 4 menn og 1 kvinne. Selskapet og konsernet har ingen planlagte eller iverksatte tiltak for ytterligere å fremme likestillingen i selskapet, da dette ikke vil være hensiktsmessig i et selskap av denne størrelsen.

Pr. 31.12.2021 var det 39 ansatte i konsernet hvorav 7 kvinner og en pensjonist. Sykefraværet i konsernet var på gj.snittlig 1,02 % for alle ansatte i 2021. Arbeidsmiljøet i konsernet betraktes som godt. Samarbeidet med de ansatte har vært konstruktivt og bidratt positivt til driften. Det har ikke vært alvorlige skader eller ulykker i konsernet.


YTRE MILJØ


Utslipp og støy fra produksjonsanleggene, inkludert stoffer som kan innebære miljøskader, er innenfor de krav som myndighetene stiller. Eiendommene der konsernet har sin produksjon har gjennom mange år blitt videreutviklet for å tilfredsstille myndighetenes krav og pålegg for driften. Det foreligger ikke pålegg fra myndighetene som ikke er innfridd og godkjent. Det er gitt utslippstillatelse fra Fylkesmannen. Konsernet er sertifisert med ISO 14001, og er blitt sertifisert 9001 i 2020. Gjennom denne har konsernet god kontroll med driften og behandling av det materialet konsernet håndterer. Det er ellers ikke planlagt vesentlige tiltak på dette området i 2022.


ÅRSRESULTAT OG DISPONERINGER I MORSELSKAPET

Styret foreslår følgende disponering av årsresultatet i Stene Stål Holding AS :

Overført til annen egenkapital	kr.	1 637 613
Avsatt til utbytte	kr.	6 000 000
Netto disponert	kr.	7 637 613


Øyvind Stene
styreleder

Fredrikstad, den 21.04.2022

Agnar Stene
Styremedlem


Thor Hénning Stene
Styremedlem


Per Hasselgård
Styremedlem


Anette Stene
Styremedlem



Stene Stål Holding AS

NOTER PR. 31.12.2021. KONSERN OG MORSELSKAP

Note 1 - Regnskapsprinsipper

Årsregnskapet er satt opp i samsvar med regnskapsloven og god regnskapsskikk for mellomstore foretak.

Valuta

Pengeposter i utenlandsk valuta vurderes etter kursen ved regnskapsårets slutt. Transaksjoner i valuta bokføres til dagskurs.

Driftsinntekter

Inntektsføring ved salg av varer skjer på leveringstidspunktet. Tjenester inntektsføres etter hvert som de leveres. Salgsinntekter gjelder i all hovedsak gjenvinningsaktiviteter i Norge - det er derfor ikke laget egen note med geografisk fordeling.

Skatt

Skattekostnaden i resultatregnskapet omfatter både periodens betalbare skatt og endring i utsatt skatt. Utsatt skatt er beregnet med 22% på grunnlag av de midlertidige forskjeller som eksisterer mellom regnskapsmessige og skattemessige verdier, samt ligningsmessig underskudd til fremføring ved utgangen av regnskapsåret. Skatteøkende og skattereduserende midlertidige forskjeller som reverserer eller kan reversere i samme periode er utlignet og nettoført. Utsatt skatt på merverdier i forbindelse med oppkjøp av datterselskap blir ikke utlignet.

Klassifisering og vurdering av balanseposter

Anleggsmidler omfatter eiendeler bestemt til varig eie og bruk. Anleggsmidler er vurdert til anskaffelseskost. Varige driftsmidler balanseføres og avskrives over driftsmidlets økonomiske levetid. Avskrivningsperioden for fast eiendom anskaffet etter 2009 er dekomponert i en del som gjelder råbygget og en del som gjelder faste tekniske installasjoner. Varige driftsmidler nedskrives til gjenvinnbart beløp ved verdifall som forventes ikke å være forbigående. Gjenvinnbart beløp er det høyeste av netto salgsverdi og verdi i bruk. Verdi i bruk er nåverdi av fremtidige kontantstrømmer knyttet til eiendelen. Nedskrivningen reverseres når grunnlaget for nedskrivningen ikke lenger er til stede.

Omløpsmidler og kortsiktig gjeld omfatter normalt poster som forfaller til betaling innen ett år etter balansedagen, samt poster som knytter seg til varekretsløpet. Omløpsmidler vurderes til laveste verdi av anskaffelseskost og antatt virkelig verdi.

Aksjer i datterselskap og tilknyttede selskap

Investeringer i datterselskap og tilknyttede selskap er vurdert etter kostmetoden i selskapsregnskapet. Investeringer i tilknyttede selskaper er vurdert etter egenkapitalmetoden i konsernregnskapet.

Varer

Varer er vurdert til det laveste av anskaffelseskost og netto salgsverdi.

Fordringer

Andre fordringer oppføres til pålydende etter fradrag for avsetning til forventet tap. Avsetning til tap gjøres på grunnlag av en individuell vurdering av de enkelte fordringene.

Pensjonsforpliktelser

Pensjonsordninger finansiert via sikrede ordninger er ikke balanseført. Pensjonspremien anses i disse tilfeller som pensjonskostnad og klassifiseres sammen med lønnskostnader. I tillegg har konsernet den 15.09.2020 påtatt seg en pensjonsforpliktelse for en tidligere ansatt som sluttet denne dagen. Denne pensjonsforpliktelsen er beregnet til kr 3 millioner og er innarbeidet i 2020 regnskapet. Pensjonsforpliktelsen har en varighet på kun 7 år og er enkelt beregnet som årlig avtalt pensjonsytelse tillagt arbeidsgiveravgift. Pensjonsforpliktelsen opphører i løpet av år 2027.

Konsern

Selskapet er morselskap i konsernet spesifisert nedenfor. Konsernet oppsto ved stiftelse av datterselskapene.

Konsolideringsprinsipper

Følgende datterselskaper inngår i konsolideringen og har forretningskontor i Fredrikstad :

Indre Østfold Gjenvinning AS	100 %
Stene Stål Eiendom Halden AS	100 %
Stene Stål Gjenvinning AS	100 %
Stene Stål Eiendom Indre Østfold AS	100 %

Alle resultattransaksjoner, fordringer og gjeld mellom selskapene i konsernet er eliminert. Det foreligger ingen urealisert internfortjeneste av betydning i konsernregnskapet. Datterselskapet Stene Stål Eiendom Fredrikstad AS ble realisert 25.10.2021 - netto egenkapitaleffekt av realisasjonen inkl. årets underskudd på ca kr 300' i eierperioden utgjør et tap på ca kr 1.000' som inngår i andre driftskostnader.

NOTER TIL ÅRSREGNSKAP 2021



Stene Stål Holding AS

NOTER PR. 31.12.2021. KONSERN OG MORSELSKAP

Kontantstrømoppstillingen er utarbeidet etter den indirekte metoden. Kontanter og kontantekvivalenter omfatter kontanter og bankinnskudd.

Note 3 - Ansatte, Godtgjørelser etc.

KONSERNET

Lønnskostnader består av følgende poster:

	<u>2021</u>	<u>2020</u>
Lønninger	19 184 592	17 200 359
Arbeidsgiveravgift	2 976 192	2 607 023
Avsatte styrehonorarer	160 000	240 000
Pensjonskostnader	814 559	3 760 244
Andre personalkostnader	1 301 791	1 126 374
Sum lønnskostnader	24 437 134	24 934 000

Gjennomsnittlig antall årsverk	34	33
--------------------------------	----	----

Godtgjørelser konsern	<u>Daglig leder</u>	<u>Styret i konsern</u>
Lønn daglig leder	797 664	240 000
Annen godtgjørelse daglig leder	21 812	0

Selskapene har ingen bonusavtaler eller etterlønsavtaler for ledende personer. Det er ikke stillet lån eller garantier til ledende personer eller aksjonærer.

Selskapene er pliktig til å ha tjenestepensjon for de ansatte iht Lov Om Obligatorisk Tjenestepensjon. Selskapene har en innskuddspensjonsordning som tilfredsstiller disse kravene. I tillegg har konsernet i 2020 påtatt seg en pensjonsforpliktelse for en tidligere ansatt som sluttet. Denne pensjonsforpliktelsen er beregnet til kr 3 millioner og er innarbeidet i 2020.

Revisor

Kostnadsført honorar for lovpålagt revisjon kr 176.006 ekskl. mva og for bistand kr 14.394 ekskl. mva. Bistand gjelder regnskapsmessig og skattemessig bistand for årsoppgjøret 2020.

MORSELSKAPET

Selskapet har ikke ansatte.

Selskapet har revisjonshonorar på kr 24.656 og honorar bistand ved revisor på kr 10 719. Alt inkl. mva.

Lønnskostnader består av følgende poster:

	<u>2021</u>	<u>2020</u>
Styrehonorarer	100 000	100 000
Redusert Arbeidsgiveravgift Koronatiltak	0	-4 000
Arbeidsgiveravgift	14 100	14 100
Sum lønnskostnader	114 100	110 100

NOTER TIL ÅRSREGNSKAP 2021



Stene Stål Holding AS

NOTER PR. 31.12.2021. KONSERN OG MORSELSKAP

Note 4 - Anleggsmidler

KONSERNET

Driftsmidler	Transport- midler	Maskiner utstyr	Inventar Prog.vare	Bygninger	Tomter
Anskaffelseskost pr. 01.01.	8 530 467	80 659 864	3 276 333	45 125 435	5 436 314
Avgang datter				- 8 362 869	- 1 000 000
Tilgang i året	1 550 237	6 571 367	50 066	5 187 005	0
Avgang i året	- 515 139	-1 805 000	- 18 000		-44 781
Anskaffelseskost 31.12.	9 565 565	85 426 231	3 308 399	41 949 571	4 391 533
Akkumulerte avskrivninger 31.12.	7 468 030	52 951 152	1 284 950	11 949 467	0
Bokført verdi 31.12.	2 097 535	32 475 079	2 023 449	30 000 104	4 391 533
Årets ordinære avskrivninger	519 101	4 570 840	222 807	2 194 139	0
Økonomisk levetid	3-7 år	3-7 år	3-5 år	10 - 25 år	

Driftsmidler	Tekn.inst bygg	Prosjekt leiligh.	SUM
Anskaffelseskost pr. 01.01.	4 482 387	2 374 133	149 884 933
Avgang datter	- 609 851	- 2 374 133	- 12 346 853
Tilgang i året	0	0	13 358 675
Avgang i året	0	0	- 2 382 920
Anskaffelseskost 31.12.	3 872 536	0	148 513 835
Akkumulerte avskrivninger 31.12.	755 697	0	74 409 296
Bokført verdi 31.12.	3 116 839	0	74 104 539
Årets ordinære avskrivninger	0	0	7 506 887
Økonomisk levetid	10 - 25 år		

Ikke avskrivbare driftsmidler pr. 31.12.2021 kr 96.236 + rest merverdi Metalco Kabel kr 127.000 - internegevinst 2021 SSG/IØG kr 845.000 kommer i tillegg til bokført verdi i oppstillingen over og gir sum varige driftsmidler **kr 73 482 775**.

Ordinære avskrivninger ifg. oppstillingen over kr 7.506.887 + årest avskrivning på merverdi Metalco Kabel kr 127.000 - årets avskrivning på internegevinst fra 2019 kr 799.158 blir ordinære avskrivning konsern er **kr 6.834.729**.

NOTER TIL ÅRSREGNSKAP 2021



Stene Stål Holding AS

NOTER PR. 31.12.2021. KONSERN OG MORSELSKAP

Note 5 - Varelager

KONSERNET

Varelageret er vurdert til det laveste av anskaffelseskost og virkelig verdi. Varelageret er lokalisert på 4 ulike lagerplasser og består i hovedsak av råmaterialer. På Øra Fredrikstad, i Halden, i Indre Østfold og på Smelteverket i Sarpsborg.

Note 6 - Kundefordringer

KONSERNET

	2021	2020
Vurdert til pålydende	27 402 916	19 324 778
Avsatt til dekning av usikre fordring	- 15 000	- 15 000
Bokført verdi pr 31.12.	27 387 916	19 309 778

Det er ikke funnet grunn til å foreta ytterligere tapsavsetninger. Faktisk tap er uvesentlig.

Note 7 - Konsernfordringer

MORSELSKAPET

<u>Fordring på datterselskaper :</u>	2021	2020
Stene Stål Gjenvinning - Fordring på utbytte	2 000 000	2 000 000
Stene Stål Eiendom Halden AS - Fordring på utbytte	200 000	200 000
Fordring på konsernbidrag	107 782	208 461
Fordring på SSG	0	3 146 998
Fordring på Stene Stål Eiendom Halden AS	0	200 000
Sum kortsiktig konsernfordring	2 307 782	5 755 459

KONSERNET

<u>Fordring på tilknyttede selskaper :</u>	2021	2020
Nor Serv Recycling AS - fordring på utbytte	500 000	250 000
Hafsil AS - fordring på utbytte	0	1 003 430
Metalco Stene AS - fordring på utbytte	4 905 923	3 675 000
Metalco Kabel - fordring på utbytte	2 600 000	0
Bokført verdi pr 31.12.	8 005 923	4 928 430

<u>Fordring på andre enn konsernselskaper :</u>	2021	2020
Forskuddsbetalt, periodisert, tilgode MVA	199 515	184 022
Andre fordringer	1 390 836	1 185 658
Sum kortsiktige fordringer	1 590 351	1 369 680

NOTER TIL ÅRSREGNSKAP 2021



Stene Stål Holding AS

NOTER PR. 31.12.2021. KONSERN OG MORSELSKAP

Note 8 - Andre langsiktige fordringer

KONSERNET OG MORSELSKAPET

<u>Andre langsiktige fordringer - mor og konsern :</u>	<u>2021</u>	<u>2020</u>
Andre utlån	1 100 000	1 100 000
Bokført verdi pr 31.12.	1 100 000	1 100 000

Note 9 - Egenkapital

KONSERNET

	Aksje kapital	Annen innskutt egenkapital	Annen Egenkapital	SUM
Kapital 31.12.2020 iflg. Konsern	2 985 000		106 092 070	109 077 070
Resultat konsern			31 892 882	31 892 882
Avsatt utbytte			- 6 000 000	-6 000 000
Kapital 31.12.2021	2 985 000	0	131 984 952	134 969 952

MORSELSKAPET

	Aksje kapital	Annen innskutt egenkapital	Annen Egenkapital	SUM
Kapital 31.12.2020	2 985 000	-10 000	55 653 354	58 628 354
Årets resultat			7 637 613	7 637 613
Avsatt utbytte			-6 000 000	-6 000 000
Kapital 31.12.2021	2 985 000	-10 000	57 290 967	60 265 967

NOTER TIL ÅRSREGNSKAP 2021



Stene Stål Holding AS

NOTER PR. 31.12.2021. KONSERN OG MORSELSKAP

Note 10 - Aksjekapital

MORSELSKAPET OG KONSERNET

Aksjekapitalen i Stene Stål Holding AS pr. 31.12 består av 2.985 stk ordinære aksjer à pålydende kr 1.000. Aksjene har lik stemmerett.

Eierstruktur

Øyvind Stene er styrets leder. De to andre aksjonærene er styremedlemmer. Aksjonærene i % pr. 31.12.2021 var:

	Ordinære aksjer	Eierandel
Øyvind Stene	904	30,28 %
Laika AS	896	30,02 %
Agnar Stene	900	30,15 %
Thor Henning Stene	285	9,55 %
Totalt antall aksjer	2 985	100,00 %

Note 11 - Aksjer og transaksjoner

KONSERNET

Aksjer i tilknyttet selskap:	Eierandel stemmerett	forr. kontor	Selskapets egenkapital	Selskapets 100 % resultat	Andel resultat
Metalco Stene AS	49,1 %	Fredrikstad	88 173 958	25 357 897	12 450 727
Metalco Kabel AS	20 %	Oslo	36 971 946	16 215 848	3 243 170
Hafsil AS	50,0 %	Sarpsborg	20 013 855	989 103	494 552
Nor Serv Recycling AS	50,0 %	Fredrikstad	2 685 491	934 434	467 217
Glombo Holding AS	50,0 %	Fredrikstad	16 228 130	-398	0
Sum					16 655 666

Investeringene er regnskapsført etter egenkapitalmetoden. Metoden innebærer at aksjene balanseføres til konsernets andel av egenkapital i selskapene og konsernets andel av årsresultat resultatføres. Mellomværende j.fr. Note 6 og 7. Beregnet merverdi ved kjøp av aksjene i Metalco Kabel AS, kr 634.812, er henført til driftsmidlene i balansen. Merverdien avskrives over 5 år.

Transaksjoner med tilknyttede selskaper :

	Kjøp fra 2021	Salg til 2021	Kjøp fra 2020	Salg til 2020
Nor Serv Recycling AS	3 896 678	475 677	3 064 845	141 465
Metalco Stene AS	5 269 408	38 179 609	2 531 229	18 365 077
Hafsil AS	0	19 604 734	0	14 154 436
Sum	9 166 086	58 260 020	5 596 074	32 660 978

Aksjer i tilknyttet selskap	Metalco Kabel/AE	Metalco Stene AS	Hafsil AS	Nor Serv Recycling AS	Glombo Holding AS	Sum
Verdi 01.01.2020	6 751 220	35 679 870	9 512 375	1 375 528		53 318 993
Kapital investert	0				8 117 049	8 117 049
Andel av avsatt utbytte i 2021	- 2 600 000	- 4 905 923	0	- 500 000		-8 005 923
Andel av årets resultat 2021	3 243 170	12 450 727	494 552	467 217		16 655 666
Bokført verdi pr 31.12.	7 394 390	43 224 674	10 006 927	1 342 745	8 117 049	70 085 785

Se note 9.

NOTER TIL ÅRSREGNSKAP 2021



Stene Stål Holding AS

NOTER PR. 31.12.2021. KONSERN OG MORSELSKAP

MORSELSKAPET

Aksjer i datterselskaper 100 % eiet :

	Bokførtverdi	Forr. kontor	Selskapets egekapital	Selskapets resultat
	2021			
Indre Østfold Gjenvinning AS	140 003	Fredrikstad	4 922 839	804 606
Stene Stål Eiendom Halden AS	110 000	Halden	3 455 834	260 915
Stene Stål Gjenvinning AS	17 667 490	Fredrikstad	41 160 892	11 329 807
Stene Stål Eiendom Indre Østfold AS	4 527 043	Fredrikstad	12 057 704	4 228 475
Bokført verdi pr. 31.12.	22 444 536			

Aksjer i tilknyttet selskap:

	Bokført verdi	Eierandel stemmerett	Forr. kontor	Selskapets EK total	Selskapets resultat total
	2021				
Metalco Stene AS	24 357 900	49,1 %	Fredrikstad	88 173 958	25 357 897
Metalco Kabel kjøpt 20% i 2018	5 000 000	20 %	Oslo	36 971 946	16 215 848
Hafsil AS	2 214 160	50,0 %	Sarpsborg	20 013 855	989 103
Nor Serv Recycling AS	55 000	50,0 %	Fredrikstad	2 685 491	934 434
Glombo Holding AS	8 117 049	50,0 %	Fredrikstad		
Bokført verdi pr 31.12.	39 744 109				

KONSERNET OG MORSELSKAPET

Andre aksjer:

	Bokført verdi	Eierandel stemmerett	Forr. kontor
	2021		
Gamlebyen Kultur AS	10 000	9,09 %	Fredrikstad
Bokført verdi pr 31.12.	10 000		

Note 12 - Gjeld til eiere, innen konsern og til andre

KONSERNET OG MORSELSKAPET

Kortsiktig gjeld til eiere :

	2021	2020
Gjeld til 3 aksjonærer	0	-2 800 000
Bokført verdi pr 31.12.	0	-2 800 000

MORSELSKAPET

NOTER TIL ÅRSREGNSKAP 2021



Stene Stål Holding AS

NOTER PR. 31.12.2021. KONSERN OG MORSELSKAP

<u>Annen kortsiktig gjeld :</u>	2021	2020
Gjeld til eiere	0	-2 800 000
Avsatt styrehonorar	-100 000	-100 000
Bokført verdi pr 31.12.	-100 000	-2 900 000

<u>Langsiktig gjeld konsern :</u>	2021	2020
Lån Stene Stål Gjenvinning AS (Datterselskap)	0	-2 819 258
Lån Stene Stål Eiendom Fr.stad AS (Datterselskap)	0	-2 050 000
Bokført verdi pr 31.12.	0	-4 869 258

<u>Øvrig langsiktig gjeld:</u>		
Lån til Glombo Utvikling 2 AS - eiet 50% indirekte	1 550 000	0

Note 13 - Bankinnskudd, Pant og sikkerhet

KONSERNET

Herav er kr 864 765 bundet skattetrekkmidler i to datterselskaper med ansatte. Skyldig skattetrekk i de to selskapene er kr 854 880.

Innvilget kassakreditt i Handelsbanken er kr 10.000.000 . Det er innestående på kassakreditt ved årsskiftet.

Gjeld som forfaller mer enn fem år etter regnskapsårets slutt:	2021	2020
Gjeld til kredittinstitusjoner : Gjeldsbrev	18 112 500	19 463 500
Konsernets bokførte gjeld sikret ved pant: Gjeldsbrev	13 800 000	14 400 000
Konsernets bokførte gjeld sikret ved pant: Gjeldsbrevlån	11 062 500	11 812 500
Konsernets bokførte kassekreditt sikret ved pant	0	2 912 401

Bokført verdi av eiendeler stillet som sikkerhet for denne gjeld er :	2021	2020
SSG : Fast eiendom	22 958 434	23 938 335
SSG : Driftstilbehør	33 476 196	30 986 715
SSG kundefordring	27 020 048	19 321 759
SSG varelager	4 861 874	7 667 599
Delsum SSG	88 316 552	81 914 408
Fast eiendom søster: SSEF AS	0	4 179 372
Fast eiendom søster: SSEIØ AS	3 959 490	4 267 808
Fast eiendom søster: SSEH AS	3 648 940	3 686 240
Sum	95 924 982	94 047 828

Stene Stål Holding AS har inngått avtale med Nordea om en selvskylderkausjon på kr 19.960.000 for et lån til Metallco Stene AS. Som sikkerhet for denne forpliktelsen har Stene Stål Gjenvinning AS stilt en selvskyldnerkausjon for Stene Stål Holding AS.

NOTER TIL ÅRSREGNSKAP 2021



Stene Stål Holding AS

NOTER PR. 31.12.2021. KONSERN OG MORSELSKAP

MORSELSKAPET

Stene Stål Holding AS har kausjonsansvar for inntil kr 10 000 000 for datterselskapet Stene Stål Gjenvinning AS ovenfor Handelsbanken.

Stene Stål Holding AS har inngått avtale med Nordea om en selvskyldnerkausjon på kr 19.960.000 for et lån til Metalco Stene AS. Som sikkerhet for denne forpliktelsen har Stene Stål Gjenvinning AS stilt en selvskylderkausjon for Stene Stål Holding AS.

Det er ikke bundne midler i innestående bank.

Note 14 - Skatt

KONSERNET

Årets skattekostnad	2021	2020
Resultatført skatt på ordinært resultat:		
Betalbar skatt	3 506 654	1 231 718
Endring utsatt skatt salg datterselskap	0	
Endring i utsatt skatt / utsatt skattefordel	1 179 856	-488 224
Skattekostnad ordinært resultat	4 686 510	743 494

Betalbar skatt i årets skattekostnad:		
Ordinært resultat før skatt iflg. konsernregnskap	36 579 392	18 316 583
Korrigert for årets resultat på investering i TS	-16 655 666	-14 590 307
Permanente forskjeller	1 772 131	-11 544 201
Grunnlag utsatt skatt IB avgang datterselskap	- 393 538	
Endring i midlertidige forskjeller	-5 362 983	2 219 207
Skattepliktig inntekt	15 939 336	5 598 718

Betalbar skatt i balansen:		
Betalbar skatt på årets resultat 22 % av grunnlag over	3 506 654	1 231 718
Sum betalbar skatt i balansen	3 506 654	1 231 718

Skatteeffekten av midlertidige forskjeller og underskudd til fremføring som har gitt opphav til utsatt skatt og utsatte skattefordeler, spesifisert på typer av midlertidige forskjeller

	2021	2020
Varige driftsmidler	14 912 233	11 964 060
Fordringer	-8 158	- 11 129
Pensjonsforpliktelse	-2 610 552	-3 000 000
Inntektsført avsatt utbytte 3 %	7 500	7 500
Avsetning vedr. Brann betinget	2 415 927	0
Grunnlag for beregning av utsatt skatt	14 716 950	8 960 431
Utsatt skatt/utsatt skattefordel (22 % begge år) balanseført 31.12.	3 237 729	1 971 295

NOTER TIL ÅRSREGNSKAP 2021



Stene Stål Holding AS

NOTER PR. 31.12.2021. KONSERN OG MORSELSKAP

MORSELSKAPET

Årets skattekostnad	2021	2020
Resultatført skatt på ordinært resultat:		
Betalbar skatt	0	44 969
Endring i utsatt skatt	0	0
Skattekostnad ordinært resultat	0	44 969
Skattepliktig inntekt:		
Ordinært resultat før skatt	7 637 613	13 456 018
Permanente forskjeller	-7 637 613	-13 251 613
Endring i midlertidige forskjeller	0	0
Anvendelse av fremførbart underskudd	0	0
Skattepliktig inntekt	0	204 405
Betalbar skatt i balansen:		
Betalbar skatt på årets resultat	0	44 969
Betalbar skatt på årets resultat	-23 712	-45 861
Betalbar skatt på mottatt konsernbidrag	23 712	45 861
Sum betalbar skatt i balansen	0	44 969

Skatteeffekten av midlertidige forskjeller og underskudd til fremføring som har gitt opphav til utsatt skatt og utsatte skattefordeler, spesifisert på typer av midlertidige forskjeller:

	2021	2020	Endring
Inntektsført 3 % avsatt utbytte	7 500	7 500	0
Grunnlag for beregning av utsatt skatt	7 500	7 500	0
Utsatt skatt / skattefordel (22 % begge år)	1 650	1 650	0

NOTER TIL ÅRSREGNSKAP 2021