



ÅRSREGNSKAPET FOR REGNSKAPSÅRET 2024 - GENERELL INFORMASJON

Enheten

Organisasjonsnummer:	915 110 142
Organisasjonsform:	Aksjeselskap
Foretaksnavn:	POLYNORD AS
Forretningsadresse:	Uranienborg terrasse 9 0351 OSLO

Regnskapsår

Årsregnskapets periode:	01.01.2024 - 31.12.2024
-------------------------	-------------------------

Konsern

Morselskap i konsern:	Ja
Konsernregnskap lagt ved:	Nei

Regnskapsregler

Regler for små foretak benyttet:	Ja
Benyttet ved utarbeidelsen av årsregnskapet til selskapet:	Regnskapslovens alminnelige regler

Årsregnskapet fastsatt av kompetent organ

Bekreftet av representant for selskapet:	Martin Englund
Dato for fastsettelse av årsregnskapet:	30.06.2025

Grunnlag for avgivelse

År 2024: Årsregnskapet er elektronisk innlevert
År 2023: Tall er hentet fra elektronisk innlevert årsregnskap fra 2024

Det er ikke krav til at årsregnskapet m.v. som sendes til Regnskapsregisteret er undertegnet. Kontrollen på at dette er utført ligger hos revisor/enhetens øverste organ. Sikkerheten ivaretas ved at innsender har rolle/rettighet for innsending av årsregnskapet via Altinn, og ved at det bekreftes at årsregnskapet er fastsatt av kompetent organ.

Brønnøysundregistrene, 12.03.2026



Resultatregnskap

Beløp i: NOK	Note	2024	2023
RESULTATREGNSKAP			
Inntekter			
Salgsinntekt		20 000	0
Annen driftsinntekt		160 000	42 703
Sum inntekter		180 000	42 703
Kostnader			
Endring i beholdning av varer under tilvirkning og ferdig tilvirkede varer		0	0
Endring i beholdning av egentilvirkede anleggsmidler		0	0
Varekostnad		0	0
Lønnskostnad	2	0	0
Avskrivning på varige driftsmidler og immaterielle eiendeler	3	10 314	10 314
Nedskrivning av varige driftsmidler og immaterielle eiendeler		0	0
Annen driftskostnad		168 375	45 621
Sum kostnader		178 689	55 935
Driftsresultat		1 311	-13 232
Finansinntekter og finanskostnader			
Inntekt på investering i datterselskap og tilknyttet selskap		0	771 853
Inntekt på andre investeringer		0	0
Renteinntekt fra foretak i samme konsern		0	0
Annen renteinntekt		0	0
Annen finansinntekt		41	0
Verdiøkning av finansielle instrumenter vurdert til virkelig verdi		0	0
Sum finansinntekter		41	771 853
Verdireduksjon av finansielle instrumenter vurdert til virkelig verdi		0	0
Nedskrivning av finansielle eiendeler		0	0
Rentekostnad til foretak i samme konsern		0	0
Annen rentekostnad		319 374	0
Annen finanskostnad		30	0
Sum finanskostnader		319 404	0



Resultatregnskap

Beløp i: NOK	Note	2024	2023
Netto finans		-319 363	771 853
Resultat før skattekostnad		-318 052	758 621
Skattekostnad		-69 971	2 183
Årsresultat		-248 081	756 438
Minoritetsinteresser		0	0
Årsresultat etter minoritetsinteresser		-248 081	756 438
Andre resultatkomponenter for IFRS-foretak		0	0
Totalresultat		-248 081	756 438
Overføringer og disponeringer			
Overf. fond for vurderingsforskjeller		0	0
Ordinært utbytte		0	663 992
Tilleggsutbytte		0	0
Ekstraordinært utbytte		0	0
Konsernbidrag		0	0
Avgitt konsernbidrag		0	0
Fondsemissjon		0	0
Udekket tap		-29 924	0
Overføringer annen egenkapital		-218 156	29 924
Sum overføringer og disponeringer		-248 080	693 916



Balanse

Beløp i: NOK	Note	2024	2023
BALANSE - EIENDELER			
Anleggsmidler			
Immaterielle eiendeler			
Forskning og utvikling		0	40 311
Konsesjoner, patenter, lisenser, varemerker og lignende rettigheter	3	0	0
Utsatt skattefordel		114 340	44 369
Goodwill		0	65 706
Sum immaterielle eiendeler		114 340	150 386
Varige driftsmidler			
Tomter, bygninger og annen fast eiendom	3	0	0
Maskiner og anlegg	3	0	0
Skip, rigger, fly og lignende	3	0	0
Driftsløsøre, inventar, verktøy, kontormaskiner og lignende	3	9 079	19 393
Sum varige driftsmidler		9 079	19 393
Finansielle anleggsmidler			
Investering i datterselskap	4	34 900	0
Investering i annet foretak i samme konsern		0	0
Lån til foretak i samme konsern		494 032	0
Investeringer i tilknyttet selskap		0	0
Lån til tilknyttet selskap og felles kontrollert virksomhet		0	0
Investeringer i aksjer og andeler		14 527 170	113 420
Obligasjoner		0	0
Andre langsiktige fordringer		0	6 671
Sum finansielle anleggsmidler		15 056 102	120 091
Sum anleggsmidler		15 179 521	289 870
Omløpsmidler			
Varer			
Varer		0	0
Sum varer		0	0
Fordringer			



Balanse

Beløp i: NOK	Note	2024	2023
Kundefordringer		0	74 501
Andre kortsiktige fordringer	5	0	1 158 024
Konsernfordringer		0	0
Krav på innbetaling av selskapskapital		0	0
Sum fordringer		0	1 232 525
Investeringer			
Aksjer og andeler i foretak i samme konsern		0	0
Markedsbaserte aksjer		0	0
Markedsbaserte obligasjoner		0	0
Andre markedsbaserte finansielle instrumenter		0	0
Andre finansielle instrumenter		0	0
Sum investeringer		0	0
Bankinnskudd, kontanter og lignende			
Bankinnskudd, kontanter o.l.		4 258	8 260
Sum bankinnskudd, kontanter og lignende		4 258	8 260
Sum omløpsmidler		4 258	1 240 785
SUM EIENDELER		15 183 779	1 530 655

BALANSE - EGENKAPITAL OG GJELD

Egenkapital

Innskutt egenkapital

Selskapskapital	6	100 000	100 000
Beholdning av egne aksjer		-30 000	-30 000
Overkurs		0	0
Ikke registrert kapitalforhøyelse		0	0
Annen innskutt egenkapital		76	76
Sum innskutt egenkapital		70 076	70 076

Opptjent egenkapital

Fond		0	0
Avsatt utbytte		0	0
Annen egenkapital	7	0	29 924



Balanse

Beløp i: NOK	Note	2024	2023
Udekket tap		218 156	0
Sum opptjent egenkapital		-218 156	29 924
Minoritetsinteresser		0	0
Sum egenkapital		-148 080	100 000
Gjeld			
Langsiktig gjeld			
Pensjonsforpliktelser		0	0
Utsatt skatt		0	0
Andre avsetninger for forpliktelser		0	0
Sum avsetninger for forpliktelser		0	0
Annen langsiktig gjeld			
Konvertible lån		0	0
Obligasjonslån		0	0
Gjeld til kredittinstitusjoner		0	0
Langsiktig konserngjeld		0	0
Ansvarlig lånekapital		0	0
Øvrig langsiktig gjeld		0	0
Sum annen langsiktig gjeld		0	0
Sum langsiktig gjeld		0	0
Kortsiktig gjeld			
Konvertible lån		0	0
Sertifikatlån		0	0
Gjeld til kredittinstitusjoner(kortsiktig)		0	0
Leverandørgjeld		0	0
Betalbar skatt		0	0
Skyldig offentlige avgifter		1 064	10 226
Utbytte		0	0
Kortsiktig konserngjeld		0	0
Annen kortsiktig gjeld		15 330 794	1 420 429
Sum kortsiktig gjeld		15 331 858	1 430 655
Sum gjeld		15 331 858	1 430 655



Balanse

Beløp i: NOK	Note	2024	2023
SUM EGENKAPITAL OG GJELD		15 183 778	1 530 655



Brønnøysundregistrene

ÅRSREGNSKAP FOR REGNSKAPSÅRET 2024 - GENERELL INFORMASJON

Journalnummer: 2025 738958

Enheten

Organisasjonsnummer: 915 110 142
Organisasjonsform: Aksjeselskap
Foretaksnavn: POLYNORD AS
Forretningsadresse: Krabugata 2
7011 TRONDHEIM

Regnskapsår

Årsregnskapets periode: 01.01.2024 - 31.12.2024

Konsern

Morselskap i konsern: Ja
Konsernregnskap lagt ved: Nei

Regnskapsregler

Regler for små foretak benyttet: Ja
Benyttet ved utarbeidelsen av
årsregnskapet til selskapet: Regnskapslovens alminnelige regler

Årsregnskapet fastsatt av kompetent organ

Bekreftet av representant for selskapet: Martin Englund
Dato for fastsettelse av årsregnskapet: 30.06.2025

Revisjon

Selskapet har besluttet at årsregnskapet
ikke skal revideres: Ja

Grunnlag for avgivelse

År 2024: Årsregnskap er elektronisk innlevert.
År 2023: Tall er hentet fra elektronisk innlevert årsregnskap fra 2024.

Det er ikke krav til at årsregnskapet m.v. som sendes til Regnskapsregisteret er undertegnet. Kontrollen på at dette er utført ligger hos revisor/enhetens øverste organ. Sikkerheten ivaretas ved at innsender har rolle/rettighet for innsending av årsregnskapet via Altinn, og ved at det bekreftes at årsregnskapet er fastsatt av kompetent organ.

Brønnøysundregistrene, 04.08.2025



Organisasjonsnr: 915 110 142
POLYNORD AS

RESULTATREGNSKAP

Beløp i: NOK	Note	2024	2023
RESULTATREGNSKAP			
Inntekter			
Salgsinntekt		20 000	0
Annen driftsinntekt		160 000	42 703
Sum inntekter		180 000	42 703
Kostnader			
Endring i beholdning av varer under tilvirkning og ferdig tilvirkede varer		0	0
Endring i beholdning av egentilvirkede anleggsmidler		0	0
Varekostnad		0	0
Lønnskostnad	2	0	0
Avskrivning på varige driftsmidler og immaterielle eiendeler	3	10 314	10 314
Nedskrivning av varige driftsmidler og immaterielle eiendeler		0	0
Annen driftskostnad		168 375	45 621
Sum kostnader		178 689	55 935
Driftsresultat		1 311	-13 232
Finansinntekter og finanskostnader			
Inntekt på investering i datterselskap og tilknyttet selskap		0	771 853
Inntekt på andre investeringer		0	0
Renteinntekt fra foretak i samme konsern		0	0
Annen renteinntekt		0	0
Annen finansinntekt		41	0
Verdiøkning av finansielle instrumenter vurdert til virkelig verdi		0	0
Sum finansinntekter		41	771 853
Verdireduksjon av finansielle instrumenter vurdert til virkelig verdi		0	0
Nedskrivning av finansielle eiendeler		0	0
Rentekostnad til foretak i samme konsern		0	0



Annen rentekostnad	319 374	0
Annen finanskostnad	30	0
Sum finanskostnader	319 404	0
Netto finans	-319 363	771 853
Resultat før skattekostnad	-318 052	758 621
Skattekostnad	-69 971	2 183
Årsresultat	-248 081	756 438
Minoritetsinteresser	0	0
Årsresultat etter minoritetsinteresser	-248 081	756 438
Andre resultatkomponenter for IFRS-foretak	0	0
Totalresultat	-248 081	756 438
Overføringer og disponeringer		
Overf. fond for vurderingsforskjeller	0	0
Ordinært utbytte	0	663 992
Tilleggsutbytte	0	0
Ekstraordinært utbytte	0	0
Konsernbidrag	0	0
Avgitt konsernbidrag	0	0
Fondsemissjon	0	0
Udekket tap	-29 924	0
Overføringer annen egenkapital	-218 156	29 924
Sum overføringer og disponeringer	-248 080	693 916



Organisasjonsnr: 915 110 142
POLYNORD AS

BALANSE

Beløp i: NOK	Note	2024	2023
BALANSE - EIENDELER			
Anleggsmidler			
Immaterielle eiendeler			
Forskning og utvikling		0	40 311
Konsesjoner, patenter, lisenser, varemerker og lignende rettigheter	3	0	0
Utsatt skattefordel		114 340	44 369
Goodwill		0	65 706
Sum immaterielle eiendeler		114 340	150 386
Varige driftsmidler			
Tomter, bygninger og annen fast eiendom	3	0	0
Maskiner og anlegg	3	0	0
Skip, rigger, fly og lignende	3	0	0
Driftsløsøre, inventar, verktøy, kontormaskiner og lignende	3	9 079	19 393
Sum varige driftsmidler		9 079	19 393
Finansielle anleggsmidler			
Investering i datterselskap	4	34 900	0
Investering i annet foretak i samme konsern		0	0
Lån til foretak i samme konsern		494 032	0
Investeringer i tilknyttet selskap		0	0
Lån til tilknyttet selskap og felles kontrollert virksomhet		0	0
Investeringer i aksjer og andeler		14 527 170	113 420
Obligasjoner		0	0
Andre langsiktige fordringer		0	6 671
Sum finansielle anleggsmidler		15 056 102	120 091
Sum anleggsmidler		15 179 521	289 870
Omløpsmidler			
Varer			
Varer		0	0
Sum varer		0	0
Fordringer			



Kundefordringer		0	74 501
Andre kortsiktige fordringer	5	0	1 158 024
Konsernfordringer		0	0
Krav på innbetaling av selskapskapital		0	0
Sum fordringer		0	1 232 525

Investeringer

Aksjer og andeler i foretak i samme konsern		0	0
Markedsbaserte aksjer		0	0
Markedsbaserte obligasjoner		0	0
Andre markedsbaserte finansielle instrumenter		0	0
Andre finansielle instrumenter		0	0
Sum investeringer		0	0

Bankinnskudd, kontanter og lignende

Bankinnskudd, kontanter o. l.		4 258	8 260
Sum bankinnskudd, kontanter og lignende		4 258	8 260
Sum omløpsmidler		4 258	1 240 785
SUM EIENDELER		15 183 779	1 530 655

BALANSE - EGENKAPITAL OG GJELD

Egenkapital

Innskutt egenkapital

Selskapskapital	6	100 000	100 000
Beholdning av egne aksjer		-30 000	-30 000
Overkurs		0	0
Ikke registrert kapitalforhøyelse		0	0
Annen innskutt egenkapital		76	76
Sum innskutt egenkapital		70 076	70 076

Opptjent egenkapital

Fond		0	0
Avsatt utbytte		0	0
Annen egenkapital	7	0	29 924
Udekket tap		218 156	0
Sum opptjent egenkapital		-218 156	29 924

Minoritetsinteresser		0	0
Sum egenkapital		-148 080	100 000

Gjeld

Langsiktig gjeld

Pensjonsforpliktelser		0	0
-----------------------	--	---	---



Utsatt skatt	0	0
Andre avsetninger for forpliktelseser	0	0
Sum avsetninger for forpliktelseser	0	0
Annen langsiktig gjeld		
Konvertible lån	0	0
Obligasjonslån	0	0
Gjeld til kredittinstitusjoner	0	0
Langsiktig konserngjeld	0	0
Ansvarlig lånekapital	0	0
Øvrig langsiktig gjeld	0	0
Sum annen langsiktig gjeld	0	0
Sum langsiktig gjeld	0	0
Kortsiktig gjeld		
Konvertible lån	0	0
Sertifikatlån	0	0
Gjeld til kredittinstitusjoner(kortsiktig)	0	0
Leverandørgjeld	0	0
Betalbar skatt	0	0
Skyldig offentlige avgifter	1 064	10 226
Utbytte	0	0
Kortsiktig konserngjeld	0	0
Annen kortsiktig gjeld	15 330 794	1 420 429
Sum kortsiktig gjeld	15 331 858	1 430 655
Sum gjeld	15 331 858	1 430 655
SUM EGENKAPITAL OG GJELD	15 183 778	1 530 655



Organisasjonsnr: 915 110 142
POLYNORD AS

NOTEOPPLYSNINGER - SELSKAP - alle poster oppgitt i hele tall

Note

1

Regnskapsprinsipper

Årsregnskapet er satt opp i samsvar med regnskapsloven og NRS 8 - God regnskapsskikk for små foretak. Valuta Pengeposter i utenlandsk valuta vurderes iht kursen ved regnskapsårets slutt. Driftsinntekter
Inntektsføring ved salg av varer skjer på leveringstidspunktet. Tjenester inntektsføres etter hvert som de leveres. Skatt Skattekostnaden i resultatregnskapet omfatter både periodens betalbare skatt og endring i utsatt skatt. Utsatt skatt er beregnet med Skattesats på grunnlag av de midlertidige forskjeller som eksisterer mellom regnskapsmessige og skattemessige verdier, samt ligningsmessig underskudd til fremføring ved utgangen av regnskapsåret. Skatteøkende og skattereduserende midlertidige forskjeller som reverserer eller kan reverseres i samme periode er utlignet og nettoført. Klassifisering og vurdering av balanseposter Anleggsmidler omfatter eiendeler bestemt til varig eie og bruk. Anleggsmidler er vurdert til anskaffelseskost. Varige driftsmidler balanseføres og avskrives over driftsmidlets økonomiske levetid. Avskrivningsperioden for fast eiendom anskaffet etter 2009 er dekomponert i en del som gjelder råbygget og en del som gjelder faste tekniske installasjoner. Varige driftsmidler nedskrives til gjenvinnbart beløp ved verdifall som forventes ikke å være forbigående. Gjenvinnbart beløp er det høyeste av netto salgsverdi og verdi i bruk. Verdi i bruk er nåverdi av fremtidige kontantstrømmer knyttet til eiendelen. Nedskrivningen reverseres når grunnlaget for nedskrivningen ikke lenger er til stede. Omløpsmidler og kortsiktig gjeld omfatter normalt poster som forfaller til betaling innen ett år etter balansedagen, samt poster som knytter seg til varekretsløpet. Omløpsmidler vurderes til laveste verdi av anskaffelseskost og antatt virkelig verdi. Aksjer i datterselskap
Investeringer i datterselskap er vurdert etter kostmetoden ettersom konsernet samlet ikke overstiger grensen for små foretak. Varer Varer er vurdert til det laveste av anskaffelseskost og netto salgsverdi. Fordringer Kundefordringer og andre fordringer oppføres til pålydende etter fradrag for avsetning til forventet tap. Avsetning til tap gjøres på grunnlag av en individuell vurdering av de enkelte fordringene. Pensjonsforpliktelser Pensjonsforpliktelser finansiert over driften er beregnet og balanseført under avsetning for forpliktelser. Pensjonsordninger finansiert via sikrede ordninger er ikke balanseført. Pensjonspremien anses i disse tilfeller som pensjonskostnad og klassifiseres sammen med lønnskostnader. Garanti Det er avsatt til forventede garantikostnader. Garantiavsetningen er i balansen oppført under annen kortsiktig gjeld.

Note

7

Er det usikkerhet om fortsatt drift?: Nei

Note

2



Antall årsverk i regnskapsåret
0.00

Mer om årsverk og lønn

Sum Beløp

Note
3

Varige driftsmidler og immaterielle eiendeler

<u>Anskaffelseskost 01.01.</u>	<u>Varige driftsmidler</u>	<u>Immaterielle eiend.</u>
	64184.00	106017.00
<u>Tilgang i året</u>	<u>Varige driftsmidler</u>	<u>Immaterielle eiend.</u>
	0.00	0.00
<u>Avgang i året</u>	<u>Varige driftsmidler</u>	<u>Immaterielle eiend.</u>
	0.00	-106017.00
<u>Anskaffelseskost 31.12.</u>	<u>Varige driftsmidler</u>	<u>Immaterielle eiend.</u>
	64185.00	0.00
<u>Samlede av-/nedskrivn.</u>	<u>Varige driftsmidler</u>	<u>Immaterielle eiend.</u>
	55105.00	0.00
<u>Balanseført verdi 31.12.</u>	<u>Varige driftsmidler</u>	<u>Immaterielle eiend.</u>
	9079.00	0.00
<u>Årets av-/nedskrivn.</u>	<u>Varige driftsmidler</u>	<u>Immaterielle eiend.</u>
	10314.00	0.00
<u>Økonomisk levetid</u>		<u>Immaterielle eiend.</u>
		0

Anskaffelseskost - balanseførte lånekostnader, egentilvirkede anleggsmidler

Goodwill spesifisert for hvert enkelt virksomhetskjøp

Avskrivningsplan for goodwill som er lenger enn fem år - begrunnelse

Mer om varige driftsmidler/immaterielle eiendeler

Note
4

Konsern, tilknyttet selskap m.v.

Investering som regnskapsføres etter egenkapitalmetoden

Konsernregnskap

Virksomheten inngår i konsolideringen til morselskapets konsernregnsk.: Nei

Morselskapet sitt navn



Forretningskontor for morselskapet

Datterselskap er utelatt fra konsolideringen: Nei

Begrunnelse for at datterselskap er utelatt fra konsolideringen

Konsern, tilknyttet selskap m.v. - fordringer og gjeld

Fordringer

<u>Samlet beløp - foretak i samme konsern</u>	<u>Årets</u>	<u>Fjorårets</u>
	494032.00	0.00

<u>Samlet beløp - tilknyttet selskap</u>	<u>Årets</u>	<u>Fjorårets</u>
--	--------------	------------------

Annen langsiktig gjeld

<u>Samlet beløp - foretak i samme konsern</u>	<u>Årets</u>	<u>Fjorårets</u>
---	--------------	------------------

<u>Samlet beløp - felles kontrollert virksomhet</u>	<u>Årets</u>	<u>Fjorårets</u>
---	--------------	------------------

Kortsiktig gjeld

<u>Samlet beløp - foretak i samme konsern</u>	<u>Årets</u>	<u>Fjorårets</u>
	22859.00	0.00

<u>Samlet beløp - tilknyttet selskap</u>	<u>Årets</u>	<u>Fjorårets</u>
	756437.00	756437.00

<u>Samlet beløp - felles kontrollert virksomhet</u>	<u>Årets</u>	<u>Fjorårets</u>
---	--------------	------------------

<u>Pantstillelse</u>	<u>Beløp</u>
----------------------	--------------

Note

Fordringer

Fordringer som forfaller senere enn ett år etter regnskapsårets slutt

Mer om fordringer

Note

Virkelig verdi og resultatført verdiendr. i perioden, finansielle instrumenter

Mer om finansielle instrumenter

Beskrivelse av finansielle derivater



Note
6

<u>Beholdning av egne aksjer</u>	<u>Antall</u>	<u>Pålydende</u>	<u>Andel av aksjek.</u>
	5.00	1000.00	5.00%

Erverv

Endringer i beholdning av aksjer i løpet av regnskapsåret

<u>Andel av aksjekapital</u>	<u>Egne aksjer</u>	<u>I morselskap</u>
	0.00%	0.00%

Avhendelse

Endringer i beholdning av aksjer i løpet av regnskapsåret

<u>Andel av aksjekapital</u>	<u>Egne aksjer</u>	<u>I morselskap</u>
	0.00%	0.00%

Samvirkeforetak

Vedtektsbestemmelser/årsmøtevedtak/forslag til vedtak om medlemskapskonti

Mer om aksjer

Oversikt over aksjonærene: Eire AS 95 aksjer 95% eierandel Egen aksjer 5 aksjer 5% eierandel SUM 100 aksjer 100% eierandel

Note
5

Lån og sikkerhetsstillelse til medlemmer

Opplysninger om:

Medlemmer av:

<u>Rentesats</u>	<u>Styret</u>	<u>Andre organ</u>
	0.00%	0.00%

Mer om lån og sikkerhetsstillelse

Det er ikke gitt lån eller sikkerhetsstillelse til styret eller ledende personer.

Note
8

Noteopplysninger ut over minimumskravene for små foretak

Fordringer og gjeld: Fordringer som forfaller senere enn ett år: 494.032,-



Årsregnskap 2024

POLYNORD AS

Orgnr: 915110142

Utarbeidet ved hjelp av
Unimicro - levert av Uni Micro



Resultatregnskap

	Noter	2024	2023
Driftsinntekter og driftskostnader			
Driftsinntekter			
Salgsinntekt		20 000	0
Annen driftsinntekt		160 000	42 703
Sum driftsinntekt		180 000	42 703
Driftskostnader			
Lønnskostnad	2	0	0
Avskrivning på varige driftsmidler og immaterielle eiendeler	3	10 314	10 314
Annen driftskostnad		168 375	45 621
Sum driftskostnad		178 689	55 935
Driftsresultat		1 311	-13 232
Finansinntekter og finanskostnader			
Finansinntekter			
Inntekt på investering i datterselskap og tilknyttet selskap		0	771 853
Annen finansinntekt		41	0
Sum finansinntekt		41	771 853
Finanskostnader			
Annen rentekostnad		319 374	0
Annen finanskostnad		30	0
Sum finanskostnader		319 404	0
Netto finans		-319 362	771 853
Resultat			
Resultat før skattekostnad		-318 051	758 621
Skattekostnad		-69 971	2 183
Resultat etter skattekostnad		-248 080	756 438
Årsresultat		-248 080	756 438
Årsresultat etter minoritet		-248 080	756 438
Totalresultat		-248 080	756 438
Overføringer og disponeringer			
Avsatt til ordinært utbytte		0	663 992
Fremføring av udekket tap		-29 924	0
Overføringer annen egenkapital		-218 156	29 924
Sum overføringer og disponeringer		-248 080	693 916



Balanse

	Noter	2024	2023
Anleggsmidler			
Immaterielle eiendeler			
Forskning og utvikling		0	40 311
Konsesjoner, patenter, lisenser, varemerker og lignende rettigheter	3	0	0
Utsatt skattefordel		114 340	44 369
Goodwill		0	65 706
Sum immaterielle eiendeler		114 340	150 386
Varige driftsmidler			
Tomter, bygninger og annen fast eiendom	3	0	0
Maskiner og anlegg	3	0	0
Skip, rigger, fly og lignende	3	0	0
Driftsløsøre, inventar, verktøy, kontormaskiner og lignende	3	9 079	19 393
Sum varige driftsmidler		9 079	19 393
Finansielle anleggsmidler			
Investeringer i datterselskap	4	34 900	0
Lån til foretak i samme konsern		494 032	0
Investeringer i aksjer og andeler		14 527 170	113 420
Andre langsiktige fordringer		0	6 671
Sum finansielle anleggsmidler		15 056 102	120 091
Sum anleggsmidler		15 179 521	289 870
Fordringer			
Kundefordringer		0	74 501
Andre kortsiktige fordringer	5	0	1 158 024
Sum fordringer		0	1 232 525
Bankinnskudd kontanter			
Bankinnskudd, kontanter o.l.		4 258	8 260
Sum bankinnskudd, kontanter og lignende		4 258	8 260
Sum omløpsmidler		4 258	1 240 785
Sum eiendeler		15 183 779	1 530 655



Balanse


	Noter	2024	2023
Egenkapital			
Innskutt			
Selskapskapital	6	100 000	100 000
Egne aksjer		-30 000	-30 000
Annen innskutt egenkapital		76	76
Sum innskutt egenkapital		70 076	70 076
Opptjent			
Annen egenkapital	7	0	29 924
Endringer udekket tap		-218 156	0
Sum opptjent egenkapital		-218 156	29 924
Sum egenkapital		-148 080	100 000



Balanse


	Noter	2024	2023
Sum langsiktig gjeld		0	0
Kortsiktig gjeld			
Avsetninger for forpliktelser			
Skyldig offentlige avgifter		1 064	10 226
Annen kortsiktig gjeld		15 330 794	1 420 429
Sum kortsiktig gjeld		15 331 859	1 430 655
Sum gjeld		15 331 859	1 430 655
Sum egenkapital og gjeld		15 183 779	1 530 655

mandag 30. juni 2025




Sindre Aaserød

Styrets leder



Anders Størvik

Styremedlem



Kristian Gunnar Torp Svelander

Styremedlem



Mikkel Haabeth

Styremedlem



Noter 2024

Note 1 - Regnskapsprinsipper

Årsregnskapet er satt opp i samsvar med regnskapsloven og NRS 8 - God regnskapsskikk for små foretak.

Valuta

Pengeposter i utenlandsk valuta vurderes iht kursen ved regnskapsårets slutt.

Driftsinntekter

Inntektsføring ved salg av varer skjer på leveringstidspunktet. Tjenester inntektsføres etter hvert som de leveres.

Skatt

Skattekostnaden i resultatregnskapet omfatter både periodens betalbare skatt og endring i utsatt skatt. Utsatt skatt er beregnet med Skattesats på grunnlag av de midlertidige forskjeller som eksisterer mellom regnskapsmessige og skattemessige verdier, samt ligningsmessig underskudd til fremføring ved utgangen av regnskapsåret. Skatteøkende og skattereduserende midlertidige forskjeller som reverserer eller kan reverseres i samme periode er utlignet og nettoført.

Klassifisering og vurdering av balanseposter

Anleggsmidler omfatter eiendeler bestemt til varig eie og bruk. Anleggsmidler er vurdert til anskaffelseskost. Varige driftsmidler balanseføres og avskrives over driftsmidlets økonomiske levetid. Avskrivningsperioden for fast eiendom anskaffet etter 2009 er dekomponert i en del som gjelder råbygget og en del som gjelder faste tekniske installasjoner. Varige driftsmidler nedskrives til gjenvinnbart beløp ved verdifall som forventes ikke å være forbigående. Gjenvinnbart beløp er det høyeste av netto salgsverdi og verdi i bruk. Verdi i bruk er nåverdi av fremtidige kontantstrømmer knyttet til eiendelen. Nedskrivningen reverseres når grunnlaget for nedskrivningen ikke lenger er til stede.

Omløpsmidler og kortsiktig gjeld omfatter normalt poster som forfaller til betaling innen ett år etter balansedagen, samt poster som knytter seg til varekretsløpet. Omløpsmidler vurderes til laveste verdi av anskaffelseskost og antatt virkelig verdi.

Aksjer i datterselskap

Investeringer i datterselskap er vurdert etter kostmetoden ettersom konsernet samlet ikke overstiger grensen for små foretak.

Varer

Varer er vurdert til det laveste av anskaffelseskost og netto salgsverdi.

Fordringer

Kundefordringer og andre fordringer oppføres til pålydende etter fradrag for avsetning til forventet tap. Avsetning til tap gjøres på grunnlag av en individuell vurdering av de enkelte fordringene.

Pensjonsforpliktelser

Pensjonsforpliktelser finansiert over driften er beregnet og balanseført under avsetning for forpliktelser. Pensjonsordninger finansiert via sikrede ordninger er ikke balanseført. Pensjonspremien anses i disse tilfeller som pensjonskostnad og klassifiseres sammen med lønnskostnader.

Garanti

Det er avsatt til forventede garantikostnader. Garantiavsetningen er i balansen oppført under annen kortsiktig gjeld.

Note 2 - Antall årsverk

Selskapet har ingen årsverk i 2024



Noter 2024

Note 3 - Anleggsmidler

	Varige driftsmidler materielle eiendeler	
Anskaffelseskost 01.01	64 184	106 017
Tilgang i året	0	0
Avgang i året	0	-106 017
Anskaffelseskost 31.12	64 185	0
Samlede avskrivninger, nedskrivninger og reverseringer av nedskrivninger	55 105	0
Balanseført 31.12	9 079	0
Avskrivninger, nedskrivninger og reverseringer av nedskrivninger i regnska	10 314	0
Økonomisk levetid immaterielle eiendeler		0
Avskrivningsplan immaterielle eiendeler		
Anskaffelseskost - spesifikasjon av blanseførte lånekostnader knyttet til ege		
Goodwill spesifisert for hvert enkelt virksomhetskjøp		
Avskrivningsplan for goodwill som er lenger enn fem år - begrunnelse		
Mer om varige driftsmidler/immaterielle eiendeler		



Noter 2024

Note 4 - Konsern, datterselskap og tilknyttet selskap

Morselskapet sitt navn:	Eire AS
Forretningskontor for morselskapet:	
Er datterselskap utelatt fra konsolideringen?	Ja
Begrunnelse for at datterselskap er utelatt fra konsolideringen:	

Konsern, tilknyttet selskap m.v. - fordringer og gjeld

Fordringer	2024	2023
Samlet beløp som gjelder foretak i samme konsern	494 032	0
Samlet beløp som gjelder tilknyttet selskap		
Samlet beløp som gjelder felles kontrollert virksomhet		
Annen langsiktig gjeld	2024	2023
Samlet beløp som gjelder foretak i samme konsern		
Samlet beløp som gjelder tilknyttet selskap		
Samlet beløp som gjelder felles kontrollert virksomhet		
Kortsiktig gjeld	2024	2023
Samlet beløp som gjelder foretak i samme konsern	22 859	0
Samlet beløp som gjelder tilknyttet selskap	756 437	756 437
Samlet beløp som gjelder felles kontrollert virksomhet		
Samlet forpliktelse til fordel for foretak i samme konsern		
Pantstillelse		
Annen sikkerhetsstillelse		
Garantier		
Mer om tilknyttet selskap/datterselskap		

Note 5 - Lån og sikkerhetsstillelse til ledende personer

Selskapet har ikke gitt lån eller stilt sikkerhet til lån til ledende personer i 2024

	Styremedlemmer	Medlemmer av andre organer
Samlet lån		
Samlet sikkerhetsstillelse		
Rentesats	0%	0%
Hovedvilkår		
Tilbakebetalte beløp		
Avskrevne beløp		
Frafalte beløp		
Mer om lån og sikkerhetsstillelse		



Noter 2024

Note 6 - Aksjer

	Antall	Aksjens pålydende	Andel av aksjekapital
Beholding av egne aksjer	5	1000	5
Erverv		Endringer i beholdning av egne aksjer i løpet av regnskapsåret	Endringer i beholdning av aksjer i morselskapet i løpet av regnskapsåret
Antall aksjer ervervet			
Vederlag			
Andel av aksjekapital		0	0
Bakgrunnen for erverv som har funnet sted			
Avhendelse		Endringer i beholdning av egne aksjer i løpet av regnskapsåret	Endringer i beholdning av aksjer i morselskapet i løpet av regnskapsåret
Antall aksjer avhendet			
Vederlag			
Andel av aksjekapital		0%	0%
Mer om aksjeeier			
Oversikt over aksjonærene:			
Eire AS	95 aksjer	95% eierandel	
Egen aksjer	5 aksjer	5% eierandel	
SUM	100 aksjer	100% eierandel	

Note 7 - Usikkerhet om fortsatt drift

Forutsetning for fortsatt drift er lagt til grunn for årsregnskapet

Note 8 - Opplysninger utover minimumskrav for små foretak

Fordringer og gjeld:
Fordringer som forfaller senere enn ett år: 494.032,-