



ÅRSREGNSKAPET FOR REGNSKAPSÅRET 2019 - GENERELL INFORMASJON

Enheten

Organisasjonsnummer: 999 173 179
Organisasjonsform: Aksjeselskap
Foretaksnavn: CRUSE AS
Forretningsadresse: Bildøybakken 105
5360 KOLLTVEIT

Regnskapsår

Årsregnskapets periode: 01.01.2019 - 31.12.2019

Konsern

Morselskap i konsern: Nei

Regnskapsregler

Regler for små foretak benyttet: Ja
Benyttet ved utarbeidelsen av årsregnskapet til selskapet: Regnskapslovens alminnelige regler

Årsregnskapet fastsatt av kompetent organ

Bekreftet av representant for selskapet: Rune Selstø
Dato for fastsettelse av årsregnskapet: 17.08.2020

Grunnlag for avgivelse

År 2019: Årsregnskapet er elektronisk innlevert
År 2018: Tall er hentet fra elektronisk innlevert årsregnskap fra 2019

Det er ikke krav til at årsregnskapet m.v. som sendes til Regnskapsregisteret er undertegnet. Kontrollen på at dette er utført ligger hos revisor/enhetens øverste organ. Sikkerheten ivaretas ved at innsender har rolle/rettighet for innsending av årsregnskapet via Altinn, og ved at det bekreftes at årsregnskapet er fastsatt av kompetent organ.

Brønnøysundregistrene, 07.09.2021



Resultatregnskap

Beløp i: NOK	Note	2019	2018
RESULTATREGNSKAP			
Inntekter			
Salgsinntekt	6	450 353	1 194 446
Annen driftsinntekt		22 508	181 049
Sum inntekter		472 861	1 375 496
Kostnader			
Varekostnad		315 446	506 918
Lønnskostnad	3	71 865	1 385 949
Avskrivning av driftsmidler og immaterielle eiendeler	4		31 467
Annen driftskostnad	3	533 082	584 740
Sum kostnader		920 394	2 509 073
Driftsresultat		-447 533	-1 133 578
Finansinntekter og finanskostnader			
Annen renteinntekt		16	94
Annen finansinntekt			140
Sum finansinntekter		16	234
Annen rentekostnad		5 491	303
Annen finanskostnad			1 589
Sum finanskostnader		5 491	1 892
Netto finans		-5 475	-1 658
Ordinært resultat før skattekostnad		-453 008	-1 135 236
Skattekostnad på ordinært resultat	11		77 809
Ordinært resultat etter skattekostnad		-453 008	-1 213 045
Årsresultat	9	-453 008	-1 213 045
Årsresultat etter minoritetsinteresser		-453 008	-1 213 045
Totalresultat		-453 008	-1 213 045



Resultatregnskap

Beløp i: NOK	Note	2019	2018
Overføringer og disponeringer			
Overført fra annen egenkapital		-453 008	-1 213 045
Sum overføringer og disponeringer		-453 008	-1 213 045



Balanse

Beløp i: NOK	Note	2019	2018
BALANSE - EIENDELER			
Anleggsmidler			
Immaterielle eiendeler			
Utsatt skattefordel	11		
Driftsløsøre, inventar o.a. utstyr	4		
Finansielle anleggsmidler			
Andre langsiktige fordringer		800	10 400
Sum finansielle anleggsmidler		800	10 400
Sum anleggsmidler		800	10 400
Omløpsmidler			
Varer			
Fordringer			
Kundefordringer	6, 7, 8	1 497 226	1 148 128
Andre kortsiktige fordringer	7	695 347	790 576
Sum fordringer		2 192 574	1 938 704
Bankinnskudd, kontanter og lignende			
Bankinnskudd, kontanter o.l.	5	5 132	57 138
Sum bankinnskudd, kontanter og lignende		5 132	57 138
Sum omløpsmidler		2 197 706	1 995 842
SUM EIENDELER		2 198 506	2 006 242
BALANSE - EGENKAPITAL OG GJELD			
Egenkapital			
Innskutt egenkapital			
Aksjekapital	2	30 000	30 000
Beholdning av egne aksjer	2		
Overkurs		515	515



Balanse

Beløp i: NOK	Note	2019	2018
Sum innskutt egenkapital		30 515	30 515
Opptjent egenkapital			
Annen egenkapital		272 535	725 543
Sum opptjent egenkapital		272 535	725 543
Sum egenkapital	9, 10	303 050	756 058
Gjeld			
Langsiktig gjeld			
Utsatt skatt	11		
Annen langsiktig gjeld			
Sum langsiktig gjeld		0	0
Kortsiktig gjeld			
Leverandørgjeld		194 252	156 404
Betalbar skatt	11		
Skyldig offentlige avgifter		23 461	91 270
Annen kortsiktig gjeld	3, 7	1 677 743	1 002 509
Sum kortsiktig gjeld		1 895 456	1 250 184
Sum gjeld		1 895 456	1 250 184
SUM EGENKAPITAL OG GJELD		2 198 506	2 006 242
POSTER UTENOM BALANSEN			
Garantistillelser	8		
Pantstillelser	8		



**Statsautorisert revisor
Anne Britt Sperre AS**

Medlem av Den norske revisorforening

Til generalforsamlingen i
Cruse AS

Uavhengig revisors beretning

Uttalelse om revisjonen av årsregnskapet

Konklusjon

Jeg har revidert Cruse AS' årsregnskap som viser et underskudd på kr 453.008. Årsregnskapet består av balanse per 31. desember 2019 og resultatregnskap for regnskapsåret avsluttet per denne datoen og noter til årsregnskapet, herunder et sammendrag av viktige regnskapsprinsipper.

Etter min mening er det medfølgende årsregnskapet avgitt i samsvar med lov og forskrifter og gir et rettviseende bilde av selskapets finansielle stilling per 31. desember 2019, og av dets resultater for regnskapsåret avsluttet per denne datoen i samsvar med regnskapslovens regler og god regnskapsskikk i Norge.

Grunnlag for konklusjonen

Jeg har gjennomført revisjonen i samsvar med lov, forskrift og god revisjonsskikk i Norge, herunder de internasjonale revisjonsstandardene (ISA-ene). Mine oppgaver og plikter i henhold til disse standardene er beskrevet i *Revisors oppgaver og plikter ved revisjon av årsregnskapet*. Jeg er uavhengig av selskapet slik det kreves i lov og forskrift, og har overholdt mine øvrige etiske forpliktelser i samsvar med disse kravene. Etter min oppfatning er innhentet revisjonsbevis tilstrekkelig og hensiktsmessig som grunnlag for min konklusjon.

Presisering

Jeg viser til note 10 i årsregnskapet som beskriver at verdien av arbeider under utførelse (påløpte prosjektkostnader) og dermed videre drift avhenger av salg av boligheter samt avklaring på div reguleringsplaner og veiretter. Disse forhold har ingen betydning for vår konklusjon om årsregnskapet.

Styret og daglig leders ansvar for årsregnskapet

Styret og daglig leder (ledelsen) er ansvarlig for å utarbeide årsregnskapet i samsvar med lov og forskrifter, herunder for at det gir et rettviseende bilde i samsvar med regnskapslovens regler og god regnskapsskikk i Norge. Ledelsen er også ansvarlig for slik intern kontroll som den finner nødvendig for å kunne utarbeide et årsregnskap som ikke inneholder vesentlig feilinformasjon, verken som følge av misligheter eller utilsiktede feil.

Ved utarbeidelsen av årsregnskapet må ledelsen ta standpunkt til selskapets evne til fortsatt drift og opplyse om forhold av betydning for fortsatt drift. Forutsetningen om fortsatt drift skal legges til grunn for årsregnskapet så lenge det ikke er sannsynlig at virksomheten vil bli avvirket.

Skodjevegen 397. 6260 SKODJE
mobil: 4566 1224 / epost: ab@sperrerevisjon.no
NO 992 847 344 MVA



Revisors oppgaver og plikter ved revisjonen av årsregnskapet

Mitt mål er å oppnå betryggende sikkerhet for at årsregnskapet som helhet ikke inneholder vesentlig feilinformasjon, verken som følge av misligheter eller utilsiktede feil, og å avgi en revisjonsberetning som inneholder min konklusjon. Betryggende sikkerhet er en høy grad av sikkerhet, men ingen garanti for at en revisjon utført i samsvar med lov, forskrift og god revisjonsskikk i Norge, herunder ISA-ene, alltid vil avdekke vesentlig feilinformasjon som eksisterer. Feilinformasjon kan oppstå som følge av misligheter eller utilsiktede feil. Feilinformasjon blir vurdert som vesentlig dersom den enkeltvis eller samlet med rimelighet kan forventes å påvirke økonomiske beslutninger som brukerne foretar basert på årsregnskapet.

For videre beskrivelse av revisors oppgaver og plikter vises det til

<https://www.revisorforening.no/om-revisjon/revisjonsberetning-revisors-oppgaver-og-plikter/>

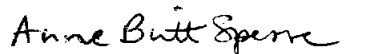
Uttalelse om øvrige lovmessige krav

Konklusjon om registrering og dokumentasjon

Basert på min revisjon av årsregnskapet som beskrevet ovenfor, og kontrollhandlinger jeg har funnet nødvendig i henhold til internasjonal standard for attestasjonsoppdrag (ISAE) 3000 «Attestasjonsoppdrag som ikke er revisjon eller forenklet revisorkontroll av historisk finansiell informasjon», mener jeg at ledelsen har oppfylt sin plikt til å sørge for ordentlig og oversiktlig registrering og dokumentasjon av selskapets regnskapsopplysninger i samsvar med lov og god bokføringsskikk i Norge.

Skodje, 17.08.2020


Statsautorisert revisor Anne Britt Sperre AS



Anne Britt Sperre

statsautorisert revisor

Statsautorisert revisor Anne Britt Sperre AS




Årsregnskap 2019

Cruse AS

Org.nr. 999 173 179


Innhold:
Resultatregnskap
Balanse
Noteopplysninger



Resultatregnskap

Cruse AS

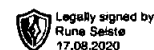
Driftsinntekter og driftskostnader	Note	2019	2018
Salgsinntekt	6	450 353	1 194 446
Annen driftsinntekt		22 508	181 049
Sum driftsinntekter		<u>472 861</u>	<u>1 375 496</u>
Varekostnad		315 446	506 918
Lønnskostnad	3	71 865	1 385 949
Avskrivning av driftsmidler og immaterielle eiendeler	4	0	31 467
Annen driftskostnad	3	533 082	584 740
Sum driftskostnader		<u>920 394</u>	<u>2 509 073</u>
Driftsresultat		<u>-447 533</u>	<u>-1 133 578</u>
Finansinntekter og finanskostnader			
Annen renteinntekt		16	94
Annen finansinntekt		0	140
Annen rentekostnad		5 491	303
Annen finanskostnad		0	1 589
Resultat av finansposter		<u>-5 475</u>	<u>-1 658</u>
Ordinært resultat før skattekostnad		-453 008	-1 135 236
Skattekostnad på ordinært resultat	11	0	77 809
Ordinært resultat		<u>-453 008</u>	<u>-1 213 045</u>
Årsresultat	9	<u>-453 008</u>	<u>-1 213 045</u>
Overføringer			
Overført fra annen egenkapital		453 008	1 213 045
Sum overføringer		<u>-453 008</u>	<u>-1 213 045</u>



Balanse

Cruse AS

Eiendeler	Note	2019	2013
Anleggsmidler			
Varige driftsmidler			
Finansielle anleggsmidler			
Andre langsiktige fordringer		800	10 400
Sum finansielle anleggsmidler		<u>800</u>	<u>10 400</u>
Sum anleggsmidler		<u>800</u>	<u>10 400</u>
Omløpsmidler			
Fordringer			
Kundefordringer	6, 7, 8	1 497 226	1 148 128
Andre kortsiktige fordringer	7	695 347	790 576
Sum fordringer		<u>2 192 574</u>	<u>1 938 704</u>
Bankinnskudd, kontanter o.l.	5	5 132	57 138
Sum omløpsmidler		<u>2 197 706</u>	<u>1 995 842</u>
Sum eiendeler		<u>2 198 506</u>	<u>2 006 242</u>



Balanse

Cruse AS

Egenkapital og gjeld	Note	2019	2013
Innskutt egenkapital			
Aksjekapital	2	30 000	30 000
Overkurs		515	515
Sum innskutt egenkapital		<u>30 515</u>	<u>30 515</u>
Opptjent egenkapital			
Annen egenkapital		272 535	725 543
Sum opptjent egenkapital		<u>272 535</u>	<u>725 543</u>
Sum egenkapital	9, 10	<u>303 050</u>	<u>756 058</u>
Gjeld			
Kortsiktig gjeld			
Leverandørgjeld		194 252	156 404
Skyldig offentlige avgifter		23 461	91 270
Annen kortsiktig gjeld	3, 7	1 677 743	1 002 509
Sum kortsiktig gjeld		<u>1 895 456</u>	<u>1 250 184</u>
Sum gjeld		<u>1 895 456</u>	<u>1 250 184</u>
Sum egenkapital og gjeld		<u>2 198 506</u>	<u>2 006 242</u>

Kolltveit, 17.08.2020
Styret i Cruse AS

Rune Selstø
Styreleder/daglig leder



Cruse AS



Note 1 - Regnskapsprinsipper

Årsregnskapet er satt opp i samsvar med regnskapsloven og NRS 8 - God regnskapsskikk for små foretak.

Driftsinntekter

Inntektsføring ved salg av varer skjer på leveringstidspunktet. Tjenester inntektsføres etter hvert som de leveres.

Skatt

Skattekostnaden i resultatregnskapet omfatter både periodens betalbare skatt og endring i utsatt skatt. Utsatt skatt er beregnet med 22 % på grunnlag av de midlertidige forskjeller som eksisterer mellom regnskapsmessige og skattemessige verdier, samt ligningsmessig underskudd til fremføring ved utgangen av regnskapsåret. Skatteøkende og skattereduserende midlertidige forskjeller som reverserer eller kan reverseres i samme periode er utlignet og nettoført.

Klassifisering og vurdering av omløpsmidler

Omløpsmidler og kortsiktig gjeld omfatter normalt poster som forfaller til betaling innen ett år etter balansedagen, samt poster som knytter seg til varekretsløpet. Omløpsmidler vurderes til laveste verdi av anskaffelseskost og virkelig verdi.

Fordringer

Kundefordringer og andre fordringer oppføres til pålydende etter fradrag for avsetning til forventet tap. Avsetning til tap gjøres på grunnlag av en individuell vurdering av de enkelte fordringene.

**Cruse AS****Note 2 Aksjonærer**

Aksjekapitalen i Cruse AS pr. 31.12 består av:

	Antall	Pålydende	Bokført
Ordinære aksjer	30 000	1,00	30 000
Sum	30 000		30 000

Eierstruktur

De største aksjonærene i % pr. 31.12 var:

	Ordinære	Eierandel	Stemmeandel
Cruse Holding AS	30 000	100,0	100,0
Totalt antall aksjer	30 000	100,0	100,0

Note 3 Lønnskostnader og ytelser, godtgjørelser til daglig leder, styret og revisor

Lønnskostnader	2019	2018
Lønninger	24 357	1 122 022
Arbeidsgiveravgift	8 707	169 945
Pensjonskostnader	40 470	66 769
Andre ytelser	-1 669	27 213
Sum	71 865	1 385 949

Selskapet har i 2019 sysselsatt 0,25 årsverk.

Pensjonsforpliktelser

Selskapet er ikke pliktig til å ha tjenestepensjonsordning etter lov om obligatorisk tjenestepensjon. Selskapets pensjonsordninger er i 2019 frivillig ordning.

Ytelser til ledende personer	Daglig leder	Styret
Sum	0	0

Gjeld til nærstående part

Pr 31.12.2019 har selskapet en gjeld til daglig leder/ styreleder med kr 639 248. Gjelden er ikke renteberegnet og det er ikke stillet sikkerhet.

Revisor

Kostnadsført revisjonshonorar for 2019 utgjør kr 12 000.

I tillegg kommer honorar for andre tjenester med kr 5 300. Beløpene er eks. mva.



Cruse AS

Legally signed by
Rune Sævi
17.08.2020
999 173 179

Note 4 Anleggsmidler

	Driftsløsøre, inventar ol.	Sum
Anskaffelseskost pr. 01.01.19	130 366	130 366
= Anskaffelseskost 31.12.19	130 366	130 366
Akkumulerte avskrivninger 31.12.19	130 366	130 366
= Bokført verdi 31.12.19	0	0
Økonomisk levetid	3-5 år	

Note 5 Bankinnskudd

Innestående midler på skattetrekkkonto (bundne midler) er på kr. 2 114. Skyldig skattetrekk pr 31.12.2019 var kr. 3 399.

Note 6 Anleggskontrakter

Selskapet har ikke hatt anleggskontrakter i arbeid i 2019.

Note 7 Mellomværende med selskap i samme konsern m.v.

	Kundefordringer		Andre fordringer	
	2019	2018	2019	2018
Cruse Eiendom AS	421 610	421 610	603 103	724 924
Sum	421 610	421 610	603 103	724 924

	Leverandørgjeld		Annen kortsiktig gjeld	
	2019	2018	2019	2018
Cruse Holding AS	0	0	612 714	582 714
Sum	0	0	612 714	582 714

Selskapet har ikke utført entreprenørtjenester for søsterselskapet Cruse Eiendom AS i 2019.



Cruse AS



Note 8 Pantstillelser og garantier

	31.12.2019	31.12.2018
Pantsikret gjeld, pantstillelser og garantier		
Sum	0	0
Regnskapsført verdi av pantsikrede eiendeler		
Kundefordringer	1 497 226	1 148 128
Sum	1 497 226	1 148 128

Note 9 Egenkapital

	Aksjekapital	Overkurs	Annen egenkapital	Sum egenkapital
Pr. 31.12.2018	30 000	515	725 543	756 058
Pr. 01.01.2019	30 000	515	725 543	756 058
Årets resultat			-453 008	-453 008
Pr. 31.12.2019	30 000	515	272 535	303 050

Note 10 Fortsatt drift

Resultatet for 2019 viser et underskudd på kr. -453 008 etter skatt, mot underskudd kr. -1 213 045 i 2018. Egenkapitalen pr 31.12.2019 er kr. 303 050.

Selskapet har balanseført opptjent ikke fakturerte prosjektkostnader med ialt kr. 1 068 097. Dette vedrører i hovedsak eiendomsprosjekt på Osterøy i regi av Cruse Eiendom AS. Prosjektet består av 9 leiligheter i blokk, der 2 av 9 enheter er solgt. Byggingen starter opp så snart 5 enheter er solgt. I tillegg vil selskapet bidra med byggeledelse for utvikling og salg av Haukedalsveien 80 i Bergen kommune, også i regi av Cruse Eiendom AS. Veiretter og reguleringsplaner skal nå være avklart, slik at byggearbeider kan komme i gang der.

Styret vurderer at forutsetningene for fortsatt drift er til stede og legger det til grunn for sin virksomhet.



Cruse AS

Note 11 Skatt

<u>Årets skattekostnad</u>	<u>2019</u>	<u>2018</u>
Resultatført skatt på ordinært resultat:		
Betalbar skatt	0	0
Endring i utsatt skattefordel	0	77 809
Skattekostnad ordinært resultat	0	77 809
Skattepliktig inntekt:		
Ordinært resultat før skatt	-453 008	-1 135 236
Permanente forskjeller	0	5 235
Endring i midlertidige forskjeller	17 627	-104 904
Skattepliktig inntekt	-435 381	-1 234 906
Betalbar skatt i balansen:		
Betalbar skatt på årets resultat	0	0
Sum betalbar skatt i balansen	0	0

Skatteeffekten av midlertidige forskjeller og underskudd til fremføring som har gitt opphav til utsatt skatt og utsatte skattefordeler, spesifisert på typer av midlertidige forskjeller:

	<u>2019</u>	<u>2018</u>	<u>Endring</u>
Varige driftsmidler	59 601	77 228	17 627
Fordringer	-10 600	-10 600	0
Avsetninger mv	-300 000	-300 000	0
Sum	-250 999	-233 372	17 627
Akkumulert fremførbart underskudd	-1 670 311	-1 234 930	435 381
Inngår ikke i beregningen av utsatt skatt	1 921 310	1 468 302	-453 008
Grunnlag for utsatt skattefordel	0	0	0
Utsatt skattefordel (22 %)	0	0	0

I henhold til God regnskapsskikk for små foretak balanseføres ikke utsatt skattefordel.



Årsregnskap 2019

Cruse AS

Org.nr. 999 173 179

Innhold:

Resultatregnskap
Balanse
Noteopplysninger



Resultatregnskap

Cruse AS

Driftsinntekter og driftskostnader	Note	2019	2018
Salgsinntekt	6	450 353	1 194 446
Annen driftsinntekt		22 508	181 049
Sum driftsinntekter		<u>472 861</u>	<u>1 375 496</u>
Varekostnad		315 446	506 918
Lønnskostnad	3	71 865	1 385 949
Avskrivning av driftsmidler og immaterielle eiendeler	4	0	31 467
Annen driftskostnad	3	533 082	584 740
Sum driftskostnader		<u>920 394</u>	<u>2 509 073</u>
Driftsresultat		<u>-447 533</u>	<u>-1 133 578</u>
Finansinntekter og finanskostnader			
Annen renteinntekt		16	94
Annen finansinntekt		0	140
Annen rentekostnad		5 491	303
Annen finanskostnad		0	1 589
Resultat av finansposter		<u>-5 475</u>	<u>-1 658</u>
Ordinært resultat før skattekostnad		-453 008	-1 135 236
Skattekostnad på ordinært resultat	11	0	77 809
Ordinært resultat		<u>-453 008</u>	<u>-1 213 045</u>
Årsresultat	9	<u>-453 008</u>	<u>-1 213 045</u>
Overføringer			
Overført fra annen egenkapital		453 008	1 213 045
Sum overføringer		<u>-453 008</u>	<u>-1 213 045</u>



Balanse

Cruse AS

Eiendeler	Note	2019	2013
Anleggsmidler			
Varige driftsmidler			
Finansielle anleggsmidler			
Andre langsiktige fordringer		800	10 400
Sum finansielle anleggsmidler		<u>800</u>	<u>10 400</u>
Sum anleggsmidler		<u>800</u>	<u>10 400</u>
Omløpsmidler			
Fordringer			
Kundefordringer	6, 7, 8	1 497 226	1 148 128
Andre kortsiktige fordringer	7	695 347	790 576
Sum fordringer		<u>2 192 574</u>	<u>1 938 704</u>
Bankinnskudd, kontanter o.l.	5	5 132	57 138
Sum omløpsmidler		<u>2 197 706</u>	<u>1 995 842</u>
Sum eiendeler		<u>2 198 506</u>	<u>2 006 242</u>



Balanse

Cruse AS

Egenkapital og gjeld	Note	2019	2013
Innskutt egenkapital			
Aksjekapital	2	30 000	30 000
Overkurs		515	515
Sum innskutt egenkapital		<u>30 515</u>	<u>30 515</u>
Opptjent egenkapital			
Annen egenkapital		272 535	725 543
Sum opptjent egenkapital		<u>272 535</u>	<u>725 543</u>
Sum egenkapital	9, 10	<u>303 050</u>	<u>756 058</u>
Gjeld			
Kortsiktig gjeld			
Leverandørgjeld		194 252	156 404
Skyldig offentlige avgifter		23 461	91 270
Annen kortsiktig gjeld	3, 7	1 677 743	1 002 509
Sum kortsiktig gjeld		<u>1 895 456</u>	<u>1 250 184</u>
Sum gjeld		<u>1 895 456</u>	<u>1 250 184</u>
Sum egenkapital og gjeld		<u>2 198 506</u>	<u>2 006 242</u>

Kolltveit, 17.08.2020
Styret i Cruse AS

Rune Selstø
Styreleder/daglig leder



Cruse AS

999 173 179

Note 1 - Regnskapsprinsipper

Årsregnskapet er satt opp i samsvar med regnskapsloven og NRS 8 - God regnskapsskikk for små foretak.

Driftsinntekter

Inntektsføring ved salg av varer skjer på leveringstidspunktet. Tjenester inntektsføres etter hvert som de leveres.

Skatt

Skattekostnaden i resultatregnskapet omfatter både periodens betalbare skatt og endring i utsatt skatt. Utsatt skatt er beregnet med 22 % på grunnlag av de midlertidige forskjeller som eksisterer mellom regnskapsmessige og skattemessige verdier, samt ligningsmessig underskudd til fremføring ved utgangen av regnskapsåret. Skatteøkende og skattereduserende midlertidige forskjeller som reverserer eller kan reverseres i samme periode er utlignet og nettoført.

Klassifisering og vurdering av omløpsmidler

Omløpsmidler og kortsiktig gjeld omfatter normalt poster som forfaller til betaling innen ett år etter balansedagen, samt poster som knytter seg til varekretsløpet. Omløpsmidler vurderes til laveste verdi av anskaffelseskost og virkelig verdi.

Fordringer

Kundefordringer og andre fordringer oppføres til pålydende etter fradrag for avsetning til forventet tap. Avsetning til tap gjøres på grunnlag av en individuell vurdering av de enkelte fordringene.



Cruse AS

999 173 179

Note 2 Aksjonærer

Aksjekapitalen i Cruse AS pr. 31.12 består av:

	Antall	Pålydende	Bokført
Ordinære aksjer	30 000	1,00	30 000
Sum	30 000		30 000

Eierstruktur

De største aksjonærene i % pr. 31.12 var:

	Ordinære	Eierandel	Stemmeandel
Cruse Holding AS	30 000	100,0	100,0
Totalt antall aksjer	30 000	100,0	100,0

Note 3 Lønnskostnader og ytelser, godtgjørelser til daglig leder, styret og revisor

Lønnskostnader	2019	2018
Lønninger	24 357	1 122 022
Arbeidsgiveravgift	8 707	169 945
Pensjonskostnader	40 470	66 769
Andre ytelser	-1 669	27 213
Sum	71 865	1 385 949

Selskapet har i 2019 sysselsatt 0,25 årsverk.

Pensjonsforpliktelser

Selskapet er ikke pliktig til å ha tjenstepensjonsordning etter lov om obligatorisk tjenstepensjon. Selskapets pensjonsordninger er i 2019 frivillig ordning.

Ytelser til ledende personer	Daglig leder	Styret
Sum	0	0

Gjeld til nærstående part

Pr 31.12.2019 har selskapet en gjeld til daglig leder/ styreleder med kr 639 248. Gjelden er ikke renteberegnet og det er ikke stillet sikkerhet.

Revisor

Kostnadsført revisjonshonorar for 2019 utgjør kr 12 000.

I tillegg kommer honorar for andre tjenester med kr 5 300. Beløpene er eks. mva.



Cruse AS

999 173 179

Note 4 Anleggsmidler

	Driftsløsøre, inventar ol.	Sum
Anskaffelseskost pr. 01.01.19	130 366	130 366
= Anskaffelseskost 31.12.19	130 366	130 366
Akkumulerte avskrivninger 31.12.19	130 366	130 366
= Bokført verdi 31.12.19	0	0
Økonomisk levetid	3-5 år	

Note 5 Bankinnskudd

Innestående midler på skattetrekkkonto (bundne midler) er på kr. 2 114. Skyldig skattetrekk pr 31.12.2019 var kr. 3 399.

Note 6 Anleggskontrakter

Selskapet har ikke hatt anleggskontrakter i arbeid i 2019.

Note 7 Mellomværende med selskap i samme konsern m.v.

	Kundefordringer		Andre fordringer	
	2019	2018	2019	2018
Cruse Eiendom AS	421 610	421 610	603 103	724 924
Sum	421 610	421 610	603 103	724 924

	Leverandørgjeld		Annen kortsiktig gjeld	
	2019	2018	2019	2018
Cruse Holding AS	0	0	612 714	582 714
Sum	0	0	612 714	582 714

Selskapet har ikke utført entreprenørtjenester for søsterselskapet Cruse Eiendom AS i 2019.



Cruse AS 999 173 179

Note 8 Pantstillelser og garantier

	31.12.2019	31.12.2018
Pantsikret gjeld, pantstillelser og garantier		
Sum	0	0

Regnskapsført verdi av pantsikrede eiendeler

Kundefordringer	1 497 226	1 148 128
Sum	1 497 226	1 148 128

Note 9 Egenkapital

	Aksjekapital	Overkurs	Annen egenkapital	Sum egenkapital
Pr. 31.12.2018	30 000	515	725 543	756 058
Pr. 01.01.2019	30 000	515	725 543	756 058
Årets resultat			-453 008	-453 008
Pr. 31.12.2019	30 000	515	272 535	303 050

Note 10 Fortsatt drift

Resultatet for 2019 viser et underskudd på kr. -453 008 etter skatt, mot underskudd kr. -1 213 045 i 2018. Egenkapitalen pr 31.12.2019 er kr. 303 050.

Selskapet har balanseført opptjent ikke fakturerte prosjektkostnader med ialt kr. 1 068 097. Dette vedrører i hovedsak eiendomsprosjekt på Osterøy i regi av Cruse Eiendom AS. Prosjektet består av 9 leiligheter i blokk, der 2 av 9 enheter er solgt. Byggingen starter opp så snart 5 enheter er solgt. I tillegg vil selskapet bidra med byggeledelse for utvikling og salg av Haukedalsveien 80 i Bergen kommune, også i regi av Cruse Eiendom AS. Veiretter og reguleringsplaner skal nå være avklart, slik at byggearbeider kan komme i gang der.

Styret vurderer at forutsetningene for fortsatt drift er til stede og legger det til grunn for sin virksomhet.



Cruse AS

999 173 179

Note 11 Skatt

<u>Årets skattekostnad</u>	<u>2019</u>	<u>2018</u>
Resultatført skatt på ordinært resultat:		
Betalbar skatt	0	0
Endring i utsatt skattefordel	0	77 809
Skattekostnad ordinært resultat	0	77 809
Skattepliktig inntekt:		
Ordinært resultat før skatt	-453 008	-1 135 236
Permanente forskjeller	0	5 235
Endring i midlertidige forskjeller	17 627	-104 904
Skattepliktig inntekt	-435 381	-1 234 906
Betalbar skatt i balansen:		
Betalbar skatt på årets resultat	0	0
Sum betalbar skatt i balansen	0	0

Skatteeffekten av midlertidige forskjeller og underskudd til fremføring som har gitt opphav til utsatt skatt og utsatte skattefordeler, spesifisert på typer av midlertidige forskjeller:

	<u>2019</u>	<u>2018</u>	<u>Endring</u>
Varige driftsmidler	59 601	77 228	17 627
Fordringer	-10 600	-10 600	0
Avsetninger mv	-300 000	-300 000	0
Sum	-250 999	-233 372	17 627
Akkumulert fremførbart underskudd	-1 670 311	-1 234 930	435 381
Inngår ikke i beregningen av utsatt skatt	1 921 310	1 468 302	-453 008
Grunnlag for utsatt skattefordel	0	0	0
Utsatt skattefordel (22 %)	0	0	0

I henhold til God regnskapsskikk for små foretak balanseføres ikke utsatt skattefordel.