



## ÅRSREGNSKAPET FOR REGNSKAPSÅRET 2021 - GENERELL INFORMASJON

### Enheten

Organisasjonsnummer: 922 151 296  
Organisasjonsform: Aksjeselskap  
Foretaksnavn: ØKONOMITJENESTER TANGEN AS  
Forretningsadresse: c/o Arild Tangen  
Ørneveien 36  
1640 RÅDE

### Regnskapsår

Årsregnskapets periode: 01.01.2021 - 31.12.2021

### Konsern

Morselskap i konsern: Nei

### Regnskapsregler

Regler for små foretak benyttet: Ja  
Benyttet ved utarbeidelsen av årsregnskapet til selskapet: Regnskapslovens alminnelige regler

### Årsregnskapet fastsatt av kompetent organ

Bekreftet av representant for selskapet: Arild Tangen  
Dato for fastsettelse av årsregnskapet: 25.01.2022

### Grunnlag for avgivelse

År 2021: Årsregnskapet er elektronisk innlevert  
År 2020: Tall er hentet fra elektronisk innlevert årsregnskap fra 2021

*Det er ikke krav til at årsregnskapet m.v. som sendes til Regnskapsregisteret er undertegnet. Kontrollen på at dette er utført ligger hos revisor/enhetens øverste organ. Sikkerheten ivaretas ved at innsender har rolle/rettighet for innsending av årsregnskapet via Altinn, og ved at det bekreftes at årsregnskapet er fastsatt av kompetent organ.*

Brønnøysundregistrene, 22.03.2023



### Resultatregnskap

| Beløp i: NOK   | Note | 2021           | 2020           |
|--|------|----------------|----------------|
| <b>RESULTATREGNSKAP</b>                                      |      |                |                |
| <b>Inntekter</b>   |      |                |                |
| Salgsinntekt   |      | 745 250        | 172 700        |
| <b>Sum inntekter</b>   |      | <b>745 250</b> | <b>172 700</b> |
| <b>Kostnader</b>   |      |                |                |
| Lønnskostnad   | 3    | 0              | 0              |
| Avskrivning på varige driftsmidler og immaterielle eiendeler |      | 14 505         |                |
| Annen driftskostnad  |      | 190 356        | 47 938         |
| <b>Sum kostnader</b>   |      | <b>204 861</b> | <b>47 938</b>  |
| <b>Driftsresultat</b>  |      | <b>540 389</b> | <b>124 762</b> |
| <b>Finansinntekter og finanskostnader</b>                    |      |                |                |
| Annen renteinntekt   |      |                | 62             |
| <b>Sum finansinntekter</b>                                   |      |                | <b>62</b>      |
| Annen rentekostnad   |      | 6 135          | 110            |
| <b>Sum finanskostnader</b>                                   |      | <b>6 135</b>   | <b>110</b>     |
| <b>Netto finans</b>  |      | <b>-6 135</b>  | <b>-48</b>     |
| <b>Ordinært resultat før skattekostnad</b>                   |      | <b>534 254</b> | <b>124 714</b> |
| Skattekostnad på ordinært resultat                           | 6    | 105 410        | 27 437         |
| <b>Ordinært resultat etter skattekostnad</b>                 |      | <b>428 844</b> | <b>97 277</b>  |
| <b>Årsresultat</b>   |      | <b>428 844</b> | <b>97 277</b>  |



### Balanse

| Beløp i: NOK                                   | Note | 2021             | 2020           |
|--|------|------------------|----------------|
| <b>BALANSE - EIENDELER</b>                     |      |                  |                |
| <b>Anleggsmidler</b>                           |      |                  |                |
| <b>Immaterielle eiendeler</b>                  |      |                  |                |
| <b>Varige driftsmidler</b>                     |      |                  |                |
| Tomter, bygninger og annen fast eiendom        |      | 1 726 096        | 0              |
| <b>Sum varige driftsmidler</b>                 |      | <b>1 726 096</b> | <b>0</b>       |
| <b>Sum anleggsmidler</b>                       |      | <b>1 726 096</b> | <b>0</b>       |
| <b>Omløpsmidler</b>                            |      |                  |                |
| <b>Varer</b>                                   |      |                  |                |
| <b>Bankinnskudd, kontanter og lignende</b>     |      |                  |                |
| Bankinnskudd, kontanter og lignende            | 4    | 547 253          | 407 973        |
| <b>Sum bankinnskudd, kontanter og lignende</b> |      | <b>547 253</b>   | <b>407 973</b> |
| <b>Sum omløpsmidler</b>                        |      | <b>547 253</b>   | <b>407 973</b> |
| <b>SUM EIENDELER</b>                           |      | <b>2 273 349</b> | <b>407 973</b> |
| <b>BALANSE - EGENKAPITAL OG GJELD</b>          |      |                  |                |
| <b>Egenkapital</b>                             |      |                  |                |
| <b>Innskutt egenkapital</b>                    |      |                  |                |
| Selskapskapital                                | 2    | 30 000           | 30 000         |
| <b>Sum innskutt egenkapital</b>                |      | <b>30 000</b>    | <b>30 000</b>  |
| <b>Opptjent egenkapital</b>                    |      |                  |                |
| Annen egenkapital                              | 5    | 579 380          | 150 536        |
| <b>Sum opptjent egenkapital</b>                |      | <b>579 380</b>   | <b>150 536</b> |
| <b>Sum egenkapital</b>                         |      | <b>609 380</b>   | <b>180 536</b> |
| <b>Gjeld</b>                                   |      |                  |                |



## Balanse

| <b>Beløp i: NOK</b>               | <b>Note</b> | <b>2021</b>      | <b>2020</b>    |
|-----------------------------------|-------------|------------------|----------------|
| <b>Langsiktig gjeld</b>           |             |                  |                |
| <b>Annen langsiktig gjeld</b>     |             |                  |                |
| Gjeld til kredittinstitusjoner    |             | 1 500 000        | 200 000        |
| <b>Sum annen langsiktig gjeld</b> |             | <b>1 500 000</b> | <b>200 000</b> |
| <br>                              |             |                  |                |
| <b>Sum langsiktig gjeld</b>       |             | <b>1 500 000</b> | <b>200 000</b> |
| <br>                              |             |                  |                |
| <b>Kortsiktig gjeld</b>           |             |                  |                |
| Betalbar skatt                    | 6           | 105 410          | 27 437         |
| Skyldige offentlige avgifter      |             | 17 107           | 0              |
| Annen kortsiktig gjeld            |             | 41 452           | 0              |
| <b>Sum kortsiktig gjeld</b>       |             | <b>163 969</b>   | <b>27 437</b>  |
| <br>                              |             |                  |                |
| <b>Sum gjeld</b>                  |             | <b>1 663 969</b> | <b>227 437</b> |
| <br>                              |             |                  |                |
| <b>SUM EGENKAPITAL OG GJELD</b>   |             | <b>2 273 349</b> | <b>407 973</b> |



Brønnøysundregistrene

ÅRSREGNSKAP FOR REGNSKAPSÅRET 2021 - GENERELL INFORMASJON

Journalnummer: 2022 118101

**Enheten**

Organisasjonsnummer: 922 151 296  
Organisasjonsform: Aksjeselskap  
Foretaksnavn: ØKONOMITJENESTER TANGEN AS  
Forretningsadresse: c/o Arild Tangen  
Ørneveien 36  
1640 RÅDE

**Regnskapsår**

Årsregnskapets periode: 01.01.2021 - 31.12.2021

**Konsern**

Morselskap i konsern: Nei

**Regnskapsregler**

Regler for små foretak benyttet: Ja  
Benyttet ved utarbeidelsen av  
årsregnskapet til selskapet: Regnskapslovens alminnelige regler

**Årsregnskapet fastsatt av kompetent organ**

Bekreftet av representant for selskapet: Arild Tangen  
Dato for fastsettelse av årsregnskapet: 25.01.2022

**Revisjon**

Selskapet har besluttet at årsregnskapet  
ikke skal revideres: Ja  
Årsregnskapet er utarbeidet av ekstern  
autorisert regnskapsfører: Ja  
Ekstern autorisert regnskapsfører har i  
løpet av regnskapsåret bistått ved den  
løpende regnskapsføringen eller utført  
andre tjenester for selskapet enn å  
utarbeide årsregnskapet: Ja

**Grunnlag for avgivelse**

År 2021: Årsregnskap er elektronisk innlevert.  
År 2020: Tall er hentet fra elektronisk innlevert årsregnskap fra 2021.

*Det er ikke krav til at årsregnskapet m.v. som sendes til Regnskapsregisteret er undertegnet. Kontrollen på at dette er utført ligger hos revisor/enhetens øverste organ. Sikkerheten ivaretas ved at innsender har rolle/rettighet for innsending av årsregnskapet via Altinn, og ved at det bekreftes at årsregnskapet er fastsatt av kompetent organ.*

Brønnøysundregistrene, 19.02.2022

---

Brønnøysundregistrene  
Postadresse: Postboks 900, 8910 Brønnøysund  
Telefon: 75 00 75 00  
E-post: firmapost@brreg.no Internett: www.brreg.no  
Organisasjonsnummer: 974 760 673



Organisasjonsnr: 922 151 296  
ØKONOMITJENESTER TANGEN AS

## RESULTATREGNSKAP

| <b>Beløp i: NOK</b>  | <b>Note</b> | <b>2021</b>    | <b>2020</b>    |
|--|-------------|----------------|----------------|
| <b>RESULTATREGNSKAP</b>                                      |             |                |                |
| <b>Inntekter</b>   |             |                |                |
| Salgsinntekt   |             | 745 250        | 172 700        |
| <b>Sum inntekter</b>   |             | <b>745 250</b> | <b>172 700</b> |
| <b>Kostnader</b>   |             |                |                |
| Lønnskostnad   | 3           | 0              | 0              |
| Avskrivning på varige driftsmidler og immaterielle eiendeler |             | 14 505         |                |
| Annen driftskostnad  |             | 190 356        | 47 938         |
| <b>Sum kostnader</b>   |             | <b>204 861</b> | <b>47 938</b>  |
| <b>Driftsresultat</b>  |             | <b>540 389</b> | <b>124 762</b> |
| <b>Finansinntekter og finanskostnader</b>                    |             |                |                |
| Annen renteinntekt   |             |                | 62             |
| <b>Sum finansinntekter</b>                                   |             |                | <b>62</b>      |
| Annen rentekostnad   |             | 6 135          | 110            |
| <b>Sum finanskostnader</b>                                   |             | <b>6 135</b>   | <b>110</b>     |
| <b>Netto finans</b>  |             | <b>-6 135</b>  | <b>-48</b>     |
| <b>Ordinært resultat før skattekostnad</b>                   |             |                |                |
| Skattekostnad på ordinært resultat                           | 6           | 105 410        | 27 437         |
| <b>Ordinært resultat etter skattekostnad</b>                 |             | <b>428 844</b> | <b>97 277</b>  |
| <b>Årsresultat</b>   |             | <b>428 844</b> | <b>97 277</b>  |



Organisasjonsnr: 922 151 296  
ØKONOMITJENESTER TANGEN AS

## BALANSE

| Beløp i: NOK | Note | 2021 | 2020 |
|--------------|------|------|------|
|--------------|------|------|------|

### BALANSE - EIENDELER

#### Anleggsmidler Immaterielle eiendeler

Varige driftsmidler  
Tomter, bygninger og  
annen fast eiendom  
Sum varige driftsmidler

|           |   |
|-----------|---|
| 1 726 096 | 0 |
| 1 726 096 | 0 |

|                   |           |   |
|-------------------|-----------|---|
| Sum anleggsmidler | 1 726 096 | 0 |
|-------------------|-----------|---|

#### Omløpsmidler Varer

Bankinnskudd, kontanter  
og lignende  
Bankinnskudd, kontanter  
og lignende  
Sum bankinnskudd,  
kontanter og lignende

|   |         |         |
|---|---------|---------|
| 4 | 547 253 | 407 973 |
|   | 547 253 | 407 973 |

|                  |         |         |
|------------------|---------|---------|
| Sum omløpsmidler | 547 253 | 407 973 |
|------------------|---------|---------|

|               |           |         |
|---------------|-----------|---------|
| SUM EIENDELER | 2 273 349 | 407 973 |
|---------------|-----------|---------|

### BALANSE - EGENKAPITAL OG GJELD

Egenkapital  
Innskutt egenkapital  
Selskapskapital  
Sum innskutt egenkapital

|   |        |        |
|---|--------|--------|
| 2 | 30 000 | 30 000 |
|   | 30 000 | 30 000 |

Opptjent egenkapital  
Annen egenkapital  
Sum opptjent egenkapital

|   |         |         |
|---|---------|---------|
| 5 | 579 380 | 150 536 |
|   | 579 380 | 150 536 |

|                 |         |         |
|-----------------|---------|---------|
| Sum egenkapital | 609 380 | 180 536 |
|-----------------|---------|---------|

Gjeld  
Langsiktig gjeld  
Annen langsiktig gjeld

Gjeld til  
kredittinstitusjoner  
Sum annen langsiktig gjeld

|           |         |
|-----------|---------|
| 1 500 000 | 200 000 |
| 1 500 000 | 200 000 |

|                      |           |         |
|----------------------|-----------|---------|
| Sum langsiktig gjeld | 1 500 000 | 200 000 |
|----------------------|-----------|---------|



|                                 |   |                  |                |
|---------------------------------|---|------------------|----------------|
| <b>Kortsiktig gjeld</b>         |   |                  |                |
| Betalbar skatt                  | 6 | 105 410          | 27 437         |
| Skyldige offentlige avgifter    |   | 17 107           | 0              |
| Annen kortsiktig gjeld          |   | 41 452           | 0              |
| <b>Sum kortsiktig gjeld</b>     |   | <b>163 969</b>   | <b>27 437</b>  |
| <b>Sum gjeld</b>                |   | <b>1 663 969</b> | <b>227 437</b> |
| <b>SUM EGENKAPITAL OG GJELD</b> |   | <b>2 273 349</b> | <b>407 973</b> |



Organisasjonsnr: 922 151 296  
ØKONOMITJENESTER TANGEN AS

NOTEOPPLYSNINGER - SELSKAP - alle poster oppgitt i hele tall

Note  
1

#### Regnskapsprinsipper

Note  
2

#### Antall aksjer og aksjeeiere

| <u>Aksjeklasse</u> | <u>Ant. aksjer</u> | <u>Pålydende</u> | <u>Bokført verdi</u> |
|--------------------|--------------------|------------------|----------------------|
|                    | 300.00             | 100.00           | 30000.00             |

| <u>Aksjeeiere - fritekst</u> | <u>Antall</u> | <u>Eierandel</u> | <u>Aksjeklasse</u> |
|------------------------------|---------------|------------------|--------------------|
| Arild Tangen                 | 75.00         | 25.00%           |                    |
| Hanne Tangen                 | 75.00         | 25.00%           |                    |
| Ida Tangen                   | 75.00         | 25.00%           |                    |
| Siv Tanmgen Hemstad          | 75.00         | 25.00%           |                    |

| <u>Sum</u> | <u>Sum antall</u> | <u>Sum eierandel</u> |
|------------|-------------------|----------------------|
|            | 300.00            | 100.00%              |

Note  
3

#### Lønn og ytelser

Note

**Ytelser til ledende personer**  
Er det gitt ytelser til ledende person: Nei

#### Ytelser til daglig leder

| <u>Ytelser</u> | <u>Lønn</u> | <u>Pensj.forpl.</u> | <u>Andre godtgj.</u> |
|----------------|-------------|---------------------|----------------------|
|----------------|-------------|---------------------|----------------------|

Note  
0

#### Antall årsverk i regnskapsåret

Virkomheten har hatt følgende antall årsverk:  
0.00

Note



## Lån og sikkerhetsstillelse til ledende personer og aksjeeiere

Er det gitt lån eller sikkerhetsstillelse til ledende personer: Nei

### Note

6

## Skattekostnad

### Resultatført skatt på ordinært resultat

| <u>Betalbar skatt</u> | <u>Årets</u> | <u>Fjorårets</u> |
|-----------------------|--------------|------------------|
|                       | 105410.00    | 27437.00         |

### Skattepliktig inntekt

| <u>Ordinært resultat før skatt</u> | <u>Årets</u> | <u>Fjorårets</u> |
|------------------------------------|--------------|------------------|
|                                    | 534254.00    | 124714.00        |

| <u>Endring i midlertidige forskjeller</u> | <u>Årets</u> | <u>Fjorårets</u> |
|---|--------------|------------------|
|   | -55119.00    |                  |

### Betalbar skatt i balansen

| <u>Betalbar skatt på årets resultat</u> | <u>Årets</u> | <u>Fjorårets</u> |
|---|--------------|------------------|
|   | 105410.00    | 27437.00         |

| <u>Sum betalbar skatt i balansen</u> | <u>Årets</u> | <u>Fjorårets</u> |
|--------------------------------------|--------------|------------------|
|                                      | 105410.00    | 27437.00         |

### Note

#### Midlertidige forskjeller - utsatt skatt/skattefordel

| <u>Anleggsmidler</u> | <u>Startdato</u> | <u>Sluttdato</u> | <u>Endring</u> |
|----------------------|------------------|------------------|----------------|
|                      | 0.00             | -55119.00        | -55119.00      |

| <u>Omløpsmidler</u> | <u>Startdato</u> | <u>Sluttdato</u> | <u>Endring</u> |
|---------------------|------------------|------------------|----------------|
|---------------------|------------------|------------------|----------------|

| <u>Skattemessig fremf.undersk.</u> | <u>Startdato</u> | <u>Sluttdato</u> | <u>Endring</u> |
|------------------------------------|------------------|------------------|----------------|
|------------------------------------|------------------|------------------|----------------|

| <u>Kortsiktig gjeld</u> | <u>Startdato</u> | <u>Sluttdato</u> | <u>Endring</u> |
|-------------------------|------------------|------------------|----------------|
|-------------------------|------------------|------------------|----------------|

### Note



## Gjeld

Avsetning for forpliktelser er forkortet til: "Avs.forpl"

Annen langsiktig gjeld er forkortet til: "A.L.gjeld"

Kortsiktig gjeld er forkortet til: "K. gjeld"

|   |                  |                 |
|---|------------------|-----------------|
| <u>Gjeld forfaller etter &gt;5 år Avs.forpl</u> | <u>A.L.gjeld</u> | <u>K. gjeld</u> |
|   | 1500000.00       |                 |

|  |                  |                 |
|--|------------------|-----------------|
| <u>Bal.ført verdi.pants.eiend. Avs.forp.</u> | <u>A.L.gjeld</u> | <u>K. gjeld</u> |
|  | 1726096.00       |                 |

## Note

Pantstillelser og garantier m.v.

|                                       |              |                  |
|---------------------------------------|--------------|------------------|
| <u>Gjeld til kredittinstitusjoner</u> | <u>Årets</u> | <u>Fjorårets</u> |
|                                       | 1500000.00   |                  |

|  |              |                  |
|--|--------------|------------------|
| <u>Bal.ført verdi,eiend.pants.for egen gjeld</u> | <u>Årets</u> | <u>Fjorårets</u> |
|  | 1726096.00   |                  |

## Note

Varige driftsmidler/anleggsmidler

Driftsløsere, inventar o.l. er forkortet til: "Drift/inv"

Maskiner og anlegg er forkortet til: "Mask/anl"

Tomter, bygninger og annen fast eiendom er forkortet til: "T/B/AFE"

|                       |                  |                 |                |            |
|-----------------------|------------------|-----------------|----------------|------------|
| <u>Tilgang i året</u> | <u>Drift/inv</u> | <u>Mask/anl</u> | <u>T/B/AFE</u> | <u>Sum</u> |
|                       |                  |                 |                | 1740601.00 |

|                              |                  |                 |                |            |
|------------------------------|------------------|-----------------|----------------|------------|
| <u>Akk.av-/nedskr.31.12.</u> | <u>Drift/inv</u> | <u>Mask/anl</u> | <u>T/B/AFE</u> | <u>Sum</u> |
|                              |                  |                 |                | 14505.00   |

|                              |                  |                 |                |            |
|------------------------------|------------------|-----------------|----------------|------------|
| <u>Bal.ført verdi 31.12.</u> | <u>Drift/inv</u> | <u>Mask/anl</u> | <u>T/B/AFE</u> | <u>Sum</u> |
|                              |                  |                 |                | 1726096.00 |

|                             |                  |                 |                |            |
|-----------------------------|------------------|-----------------|----------------|------------|
| <u>Årets av-/nedskrivn.</u> | <u>Drift/inv</u> | <u>Mask/anl</u> | <u>T/B/AFE</u> | <u>Sum</u> |
|                             |                  |                 |                | 14505.00   |

## Note

Egenkapital

Aksjekapital er forkortet til: "Aksjekap"

Annen innskutt egenkapital er forkortet til: "A.innsk.EK"

|                                   |                 |                 |                   |
|-----------------------------------|-----------------|-----------------|-------------------|
| <u>Egenkap. 31.12. forrige år</u> | <u>Aksjekap</u> | <u>Overkurs</u> | <u>A.innsk.EK</u> |
|-----------------------------------|-----------------|-----------------|-------------------|



30000.00

|                           |                 |                 |                    |
|---------------------------|-----------------|-----------------|--------------------|
| <u>Egenkapital 01.01.</u> | <u>Aksjekap</u> | <u>Overkurs</u> | <u>A. innsk.EK</u> |
|                           | 30000.00        |                 |                    |

|                           |                 |                 |                    |
|---------------------------|-----------------|-----------------|--------------------|
| <u>Egenkapital 31.12.</u> | <u>Aksjekap</u> | <u>Overkurs</u> | <u>A. innsk.EK</u> |
|                           | 30000.00        |                 |                    |

## Egenkapital

Opptjent egenkapital er forkortet til: "Opptj.EK"

|                                   |                 |                    |            |
|-----------------------------------|-----------------|--------------------|------------|
| <u>Egenkap. 31.12. forrige år</u> | <u>Opptj.EK</u> | <u>Udekket tap</u> | <u>Sum</u> |
|                                   | 150536.00       |                    | 180536.00  |

|                           |                 |                    |            |
|---------------------------|-----------------|--------------------|------------|
| <u>Egenkapital 01.01.</u> | <u>Opptj.EK</u> | <u>Udekket tap</u> | <u>Sum</u> |
|                           | 150536.00       |                    | 180536.00  |

|                    |                 |                    |            |
|--------------------|-----------------|--------------------|------------|
| <u>Årsresultat</u> | <u>Opptj.EK</u> | <u>Udekket tap</u> | <u>Sum</u> |
|                    | 428844.00       |                    | 428844.00  |

|                           |                 |                    |            |
|---------------------------|-----------------|--------------------|------------|
| <u>Egenkapital 31.12.</u> | <u>Opptj.EK</u> | <u>Udekket tap</u> | <u>Sum</u> |
|                           | 579380.00       |                    | 609380.00  |



## Årsberetning 2021

### Økonomitjenester Tangen AS

#### Virksomhetens art

Økonomitjenester Tangen AS leverer tjenester innenfor økonomiområdet

#### Utvikling i resultat og stilling

Omsetningen var i 2021 745.250 kr

Totalkapitalen var ved utgangen av året 2.273.349 kr

Egenkapitalandelen pr.31.12.2021 var 27%

Styret mener at det fremlagte årsregnskapet gir et rettviseende bilde over utviklingen og resultat av foretakets virksomhet og stilling

#### Fortsatt drift

Årsregnskapet er satt opp under forutsetning om fortsatt drift, og vi bekrefter at denne forutsetningen er tilstede

#### Arbeidsmiljø

Styret anser arbeidsmiljøet som tilfredsstillende, og har ikke iverksatt spesielle tiltak på dette området i 2021.

#### Likestilling

Selskapet har ingen ansatte pr.31.12. Styret består av fire medlemmer hvorav tre er kvinner.


#### Ytre miljø

Selskapets virksomhet forurenser ikke det ytre miljø

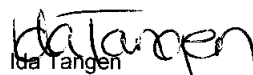
Råde, 10 januar 2022

Styret i Økonomitjenester Tangen AS

  
Arild Tangen  
Styreleder

  
Siv Tangen Hemstad  
Styremedlem

  
Hanne Tangen  
Styremedlem

  
Ida Tangen  
Styremedlem



## Resultatregnskap Økonomitjenester Tangen AS

| Beløp i NOK                               | Note | 2021           | 2020           |
|---|------|----------------|----------------|
| <b>Driftsinntekter</b>                    |      |                |                |
| Konsulentinntekter                        |      | 734 850        | 172 700        |
| Andre driftsinntekter                     |      | 10 400         |                |
| <b>Sum driftsinntekter</b>                |      | <b>745 250</b> | <b>172 700</b> |
| <b>Driftskostnader</b>                    |      |                |                |
| Lønnskostnad                              | 3    | 0              | 0              |
| Avskrivninger                             |      | 14 505         |                |
| Annen driftskostnad                       |      | 190 356        | 47 938         |
| <b>Sum driftskostnader</b>                |      | <b>204 861</b> | <b>47 938</b>  |
| <b>Driftsresultat</b>                     |      | <b>540 389</b> | <b>124 762</b> |
| <b>Finansinntekter og -kostnader</b>      |      |                |                |
| Renteinntekter                            |      | 0              | 62             |
| Rentekostnader                            |      | 6 135          | 110            |
| Sum finanskostnader                       |      | -6 135         | -48            |
| Ordinært resultat før skattekostnad       |      | <b>534 254</b> | <b>124 714</b> |
| <b>Skattekostnad på ordinært resultat</b> | 6    | <b>105 410</b> | <b>27 437</b>  |
| Ordinært resultat etter skattekostnad     |      | <b>428 844</b> | <b>97 277</b>  |
| <b>Arsresultat</b>                        |      | <b>428 844</b> | <b>97 277</b>  |
| <b>Overføringer og disponeringer</b>      |      |                |                |
| Overføring annen egenkapital              | 5    | 428 844        | 97 277         |
| <b>Sum overføringer og disponeringer</b>  |      | <b>428 844</b> | <b>97 277</b>  |




## Balanse Økonomitjenester Tangen AS

|                                 | 31.12.2021       | 31.12.2020     |
|---------------------------------|------------------|----------------|
| <b>Eiendeler</b>                |                  |                |
| Utleieleilighet Nevra           | 1 726 096        | 0              |
| Kundefordringer                 | 0                | 0              |
| Bank                            | 547 253          | 407 973        |
| <b>Sum eiendeler</b>            | <b>2 273 349</b> | <b>407 973</b> |
| <b>Egenkapital</b>              |                  |                |
| Aksjekapital                    | 30 000           | 30 000         |
| Annen egenkapital               | 579 380          | 150 536        |
| <b>Sum</b>                      | <b>609 380</b>   | <b>180 536</b> |
| <b>Gjeld</b>                    |                  |                |
| Lån                             | 1 500 000        | 200 000        |
| Betalbar skatt                  | 105 410          | 27 437         |
| Skyldig merverdiavgift          | 17 107           | 0              |
| Annen kortsiktig gjeld          | 41 452           |                |
| <b>Sum</b>                      | <b>1 663 969</b> | <b>227 437</b> |
| <b>Sum gjeld og egenkapital</b> | <b>2 273 349</b> | <b>407 973</b> |

Råde, 10 januar 2022  
Styret i Økonomitjenester Tangen AS

  
Arild Tangen  
Styreleder

  
Hanne Tangen  
Styremedlem

  
Siv Tangen Hemstad  
Styremedlem

  
Ida Tangen  
Styremedlem



## Økonomitjenester Tangen AS

### Noter til regnskapet for 2021

#### 1) Regnskapsprinsipper

Årsregnskapet er satt opp i samsvar med regnskapslovens bestemmelser og god regnskapsskikk for små foretak

#### 2) Aksjekapital

|                           | Antall | Pålydende | Balanseført |
|---------------------------|--------|-----------|-------------|
| Aksjekapitalen består av: |        |           |             |
| Ordinære aksjer           | 300    | 100       | 30 000      |

Oversikt over aksjonærene i selskapet pr.31.12:

|                    | Ordinære aksjer | Eierandel   | Stemmeandel |
|--------------------|-----------------|-------------|-------------|
| Ida Tangen         | 75              | 25%         | 25%         |
| Siv Tangen Hemstad | 75              | 25%         | 25%         |
| Hanne Tangen       | 75              | 25%         | 25%         |
| Arild Tangen       | 75              | 25%         | 25%         |
| <b>Sum</b>         | <b>300</b>      | <b>100%</b> | <b>100%</b> |

#### 3) Antall ansatte

Selskapet har pr.31/12 ingen faste ansatte, og har ikke hatt lønnskostnader i 2021

#### 4) Bankinnskudd

|                                  | 2021           | 2020           |
|----------------------------------|----------------|----------------|
| Bundne skattetrekksmidler utgjør | 0              | 0              |
| Bankinnskudd                     | 547 253        | 407 973        |
| <b>Sum</b>                       | <b>547 253</b> | <b>407 973</b> |

#### 5) Egenkapital

|                               | Aksjekapital  | Annen egenkapital | Sum            |
|-------------------------------|---------------|-------------------|----------------|
| Egenkapital 01.01.2020        | 30 000        | 53 259            | 83 259         |
| Årsresultat 2020              |               | 97 277            | 97 277         |
| <b>Egenkapital 31.12.2020</b> | <b>30 000</b> | <b>150 536</b>    | <b>180 536</b> |
| Egenkapital 01.01.2021        | 30 000        | 150 536           | 180 536        |
| Årsresultat 2021              |               | 428 844           | 428 844        |
| <b>Egenkapital 31.12.2021</b> | <b>30 000</b> | <b>579 380</b>    | <b>609 380</b> |



## 6) Skatt

|                                      | 2021           | 2020          |
|--------------------------------------|----------------|---------------|
| Årets skattekostnad fordeler seg på: |                |               |
| Betalbar skatt                       | 105 410        | 27 437        |
| Endring utsatt skatt                 |                |               |
| <b>Årets totale skattekostnad</b>    | <b>105 410</b> | <b>27 437</b> |

|   | 2021           | 2020           |
|---|----------------|----------------|
| Beregning av årets skattegrunnlag:          |                |                |
| Ordinært resultat før skattekostnad         | 534 254        | 124 714        |
| Permanente forskjeller                      |                |                |
| Endring i midlertidige forskjeller          | -55 119        |                |
| <b>Årets skattegrunnlag</b>                 | <b>479 135</b> | <b>124 714</b> |
| Betalbar skatt(22%) av årets skattegrunnlag | 105 410        | 27 437         |