



ÅRSREGNSKAPET FOR REGNSKAPSÅRET 2022 - GENERELL INFORMASJON

Enheten

Organisasjonsnummer: 912 817 296
Organisasjonsform: Aksjeselskap
Foretaksnavn: SCALED HOLDING AS
Forretningsadresse: Brinken 27A
4630 KRISTIANSAND S

Regnskapsår

Årsregnskapets periode: 01.01.2022 - 31.12.2022

Konsern

Morselskap i konsern: Ja
Konsernregnskap lagt ved: Nei

Regnskapsregler

Regler for små foretak benyttet: Ja
Benyttet ved utarbeidelsen av årsregnskapet til selskapet: Regnskapslovens alminnelige regler

Årsregnskapet fastsatt av kompetent organ

Bekreftet av representant for selskapet: Pro-Revisjon AS
Dato for fastsettelse av årsregnskapet: 07.03.2023

Grunnlag for avgivelse

År 2022: Årsregnskapet er elektronisk innlevert
År 2021: Tall er hentet fra elektronisk innlevert årsregnskap fra 2022

Det er ikke krav til at årsregnskapet m.v. som sendes til Regnskapsregisteret er undertegnet. Kontrollen på at dette er utført ligger hos revisor/enhetens øverste organ. Sikkerheten ivaretas ved at innsender har rolle/rettighet for innsending av årsregnskapet via Altinn, og ved at det bekreftes at årsregnskapet er fastsatt av kompetent organ.

Brønnøysundregistrene, 28.04.2024



Resultatregnskap

Beløp i: NOK	Note	2022	2021
RESULTATREGNSKAP			
Kostnader			
Lønnskostnad	2, 3		2 000
Annen driftskostnad	5, 8	13 550	13 004
Sum kostnader		13 550	15 004
Driftsresultat		-13 550	-15 004
Finansinntekter og finanskostnader			
Inntekt på investering i datterselskap	11		
Annen renteinntekt			1
Sum finansinntekter			1
Netto finans			1
Ordinært resultat før skattekostnad		-13 550	-15 003
Skattekostnad på resultat	1, 9		
Ordinært resultat etter skattekostnad		-13 550	-15 003
Årsresultat		-13 550	-15 003
Årsresultat etter minoritetsinteresser		-13 550	-15 003
Totalresultat		-13 550	-15 003
Overføringer og disponeringer			
Overført fra annen egenkapital		-13 550	-15 003
Sum overføringer og disponeringer		-13 550	-15 003



Balanse

Beløp i: NOK	Note	2022	2021
BALANSE - EIENDELER			
Anleggsmidler			
Immaterielle eiendeler			
Utsatt skattefordel	9		
Tomter, bygninger o.a. fast eiendom	1		
Driftsløsøre, inventar o.a. utstyr	1		
Finansielle anleggsmidler			
Investering i datterselskap	7, 11	60 000	60 000
Investering i annet foretak i samme konsern	7		
Lån til foretak i samme konsern	11	276 687	282 204
Sum finansielle anleggsmidler		336 687	342 204
Sum anleggsmidler		336 687	342 204
Omløpsmidler			
Varer			
Sum varer	1		
Kundefordringer	1, 8		
Andre kortsiktige fordringer	1		
Investeringer			
Aksjer og andeler i foretak i samme konsern	7		
Bankinnskudd, kontanter og lignende			
Bankinnskudd, kontanter o.l.	6	7 707	23 257
Sum bankinnskudd, kontanter og lignende		7 707	23 257
Sum omløpsmidler		7 707	23 257
SUM EIENDELER		344 394	365 461

BALANSE - EGENKAPITAL OG GJELD

Egenkapital



Balanse

Beløp i: NOK	Note	2022	2021
Innskutt egenkapital			
Aksjekapital	4, 10	45 000	45 000
Beholdning av egne aksjer	4, 10		
Overkurs	10		
Annen innskutt egenkapital	10		
Sum innskutt egenkapital		45 000	45 000
Opptjent egenkapital			
Fond for vurderingsforskjeller	10		
Annen egenkapital	10	194 466	208 016
Udekket tap	10		
Sum opptjent egenkapital		194 466	208 016
Sum egenkapital		239 466	253 016
Gjeld			
Langsiktig gjeld			
Utsatt skatt	9		
Annen langsiktig gjeld			
Gjeld til ansatte/eiere		104 928	112 445
Sum annen langsiktig gjeld		104 928	112 445
Sum langsiktig gjeld		104 928	112 445
Betalbar skatt	9		
Sum gjeld		104 928	112 445
SUM EGENKAPITAL OG GJELD		344 394	365 461



Brønnøysundregistrene

ÅRSREGNSKAP FOR REGNSKAPSÅRET 2022 - GENERELL INFORMASJON

Journalnummer: 2023 321135

Enheten

Organisasjonsnummer: 912 817 296
Organisasjonsform: Aksjeselskap
Foretaksnavn: SCALED HOLDING AS
Forretningsadresse: Brinken 27A
4630 KRISTIANSAND S

Regnskapsår

Årsregnskapets periode: 01.01.2022 - 31.12.2022

Konsern

Morselskap i konsern: Ja
Konsernregnskap lagt ved: Nei

Regnskapsregler

Regler for små foretak benyttet: Ja
Benyttet ved utarbeidelsen av
årsregnskapet til selskapet: Regnskapslovens alminnelige regler

Årsregnskapet fastsatt av kompetent organ

Bekreftet av representant for selskapet: Pro-Revisjon AS
Dato for fastsettelse av årsregnskapet: 07.03.2023

Revisjon

Selskapet har besluttet at årsregnskapet
ikke skal revideres: Ja

Grunnlag for avgivelse

År 2022: Årsregnskap er elektronisk innlevert.
År 2021: Tall er hentet fra elektronisk innlevert årsregnskap fra 2022.

Det er ikke krav til at årsregnskapet m.v. som sendes til Regnskapsregisteret er undertegnet. Kontrollen på at dette er utført ligger hos revisor/enhetens øverste organ. Sikkerheten ivaretas ved at innsender har rolle/rettighet for innsending av årsregnskapet via Altinn, og ved at det bekreftes at årsregnskapet er fastsatt av kompetent organ.

Brønnøysundregistrene, 11.03.2023



Organisasjonsnr: 912 817 296
SCALED HOLDING AS

RESULTATREGNSKAP

Beløp i: NOK	Note	2022	2021
RESULTATREGNSKAP			
Kostnader			
Lønnskostnad	2, 3		2 000
Annen driftskostnad	5, 8	13 550	13 004
Sum kostnader		13 550	15 004
Driftsresultat		-13 550	-15 004
Finansinntekter og finanskostnader			
Inntekt på investering i datterselskap	11		
Annen renteinntekt			1
Sum finansinntekter			1
Netto finans			1
Ordinært resultat før skattekostnad		-13 550	-15 003
Skattekostnad på resultat	1, 9		
Ordinært resultat etter skattekostnad		-13 550	-15 003
Årsresultat		-13 550	-15 003
Årsresultat etter minoritetsinteresser		-13 550	-15 003
Totalresultat		-13 550	-15 003
Overføringer og disponeringer			
Overført fra annen egenkapital		-13 550	-15 003
Sum overføringer og disponeringer		-13 550	-15 003



Organisasjonsnr: 912 817 296
SCALED HOLDING AS

BALANSE

Beløp i: NOK **Note** **2022** **2021**

BALANSE - EIENDELER

Anleggsmidler

Immaterielle eiendeler

Utsatt skattefordel 9

Tomter, bygninger o.a.
fast eiendom 1

Driftsløsøre, inventar o.
a. utstyr 1

Finansielle anleggsmidler

Investering i datterselskap 7, 11 60 000 60 000

Investering i annet

foretak i samme konsern 7

Lån til foretak i samme

konsern 11 276 687 282 204

Sum finansielle

anleggsmidler 336 687 342 204

Sum anleggsmidler 336 687 342 204

Omløpsmidler

Varer

Sum varer 1

Kundefordringer 1, 8

Andre kortsiktige

fordringer 1

Investeringer

Aksjer og andeler i

foretak i samme konsern 7

Bankinnskudd, kontanter

og lignende

Bankinnskudd, kontanter o.

l. 6 7 707 23 257

Sum bankinnskudd,

kontanter og lignende 7 707 23 257

Sum omløpsmidler 7 707 23 257

SUM EIENDELER 344 394 365 461

BALANSE - EGENKAPITAL OG

GJELD

Egenkapital

Innskutt egenkapital

Aksjekapital 4, 10 45 000 45 000



Beholdning av egne aksjer	4, 10		
Overkurs	10		
Annen innskutt egenkapital	10		
Sum innskutt egenkapital		45 000	45 000
Opptjent egenkapital			
Fond for			
vurderingsforskjeller	10		
Annen egenkapital	10	194 466	208 016
Udekket tap	10		
Sum opptjent egenkapital		194 466	208 016
Sum egenkapital		239 466	253 016
Gjeld			
Langsiktig gjeld			
Utsatt skatt	9		
Annen langsiktig gjeld			
Gjeld til ansatte/eiere		104 928	112 445
Sum annen langsiktig gjeld		104 928	112 445
Sum langsiktig gjeld		104 928	112 445
Betalbar skatt	9		
Sum gjeld		104 928	112 445
SUM EGENKAPITAL OG GJELD		344 394	365 461



Organisasjonsnr: 912 817 296
SCALED HOLDING AS

NOTEOPPLYSNINGER - SELSKAP - alle poster oppgitt i hele tall

Note
2

Antall årsverk i regnskapsåret
0.00

Sum Beløp

Balanseført verdi 31.12. Varige driftsmidler Immaterielle eiend.

Konsernregnskap

Morselskapet sitt navn

Forretningskontor for morselskapet

Begrunnelse for at datterselskap er utelatt fra konsolideringen

Samlet beløp - tilknyttet selskap Årets Fjorårets

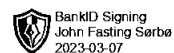
Samlet beløp - foretak i samme konsern Årets Fjorårets

Samlet beløp - foretak i samme konsern Årets Fjorårets

Samlet beløp - felles kontrollert virksomhet Årets Fjorårets

Pantstillelse Beløp

Beholdning av egne aksjer Antall Pålydende Andel av aksjek.

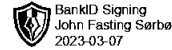


Årsregnskap

2022

Scaled Holding AS

Org.nr.: 912 817 296



Årsrapport 2022 for Scaled Holding AS

Virksomhetens art

Scaled Holding AS driver med konsulentvirksomhet, produktløsninger innen teknisk design, konstruksjon og kjøp/salg av maskiner og utstyr, samt andre produkter/tjenester som naturlig hører sammen med dette, herunder delta i andre selskaper med lignende virksomhet. Kjøp, salg og investering og andre verdipapirer. Kjøp, salg utleie og investering i eiendom. Selskapet er lokalisert i Kristiansand kommune.

Redegjørelse for årsregnskapet

Det fremlagte årsregnskapet viser et underskudd etter skatt på kr 13 550 i 2022 mot et underskudd på kr 15 003 i 2021. Omsetningen i selskapet har endret seg fra kr 0 i 2021 til kr 0 i 2022.

Totalkapitalen i selskapet var ved utgangen av året kr 344 394 mot kr 365 461 foregående år. Egenkapitalandelen pr. 31.12.2022 var 69,5% av totalkapitalen.

Styret mener at årsregnskapet gir et rettviseende bilde av selskapets eiendeler og gjeld, finansielle stilling og resultat.

Fortsatt drift

Årsregnskapet er utarbeidet under forutsetningen om fortsatt drift.

Arbeidsmiljø

Styret anser arbeidsmiljøet i selskapet som bra. Det er ikke iverksatt spesielle tiltak. Ansatte i virksomheten har ikke vært utsatt for ulykker eller skader i forbindelse med utførelse av arbeidet.

Likestilling

Det er ingen ansatte i virksomheten. Det er ikke foretatt noen tiltak for å fremme likestilling i virksomheten. Det er heller ikke planlagt iverksatt slike tiltak da det ikke er noen forskjellsbehandling av kjønnene i virksomheten.

Styret består av 1 person, hvorav 0 er kvinner.

Ytre miljø

Selskapet driver ikke virksomhet som forurensar det ytre miljøet.

Andre forhold

Styret kjenner ikke til noen forhold av viktighet for å bedømme selskapets stilling og resultat som ikke fremgår av regnskapet og balansen med noter. Det er heller ikke etter regnskapsårets utgang inntrådt forhold som etter styrets syn har betydning ved bedømmelse av regnskapet.

Kristiansand, 07.03.2023
Styret i Scaled Holding AS

John Fasting Sørbo
Styrets leder



Resultatregnskap			
Scaled Holding AS			
Driftsinntekter og driftskostnader	Note	2022	2021
Lønnskostnad	2, 3	0	2 000
Annen driftskostnad	5, 8	13 550	13 004
Sum driftskostnader		<u>13 550</u>	<u>15 004</u>
Driftsresultat		<u>-13 550</u>	<u>-15 004</u>
Finansinntekter og finanskostnader			
Annen renteinntekt		0	1
Resultat av finansposter		<u>0</u>	<u>1</u>
Resultat før skattekostnad		-13 550	-15 003
Resultat		<u>-13 550</u>	<u>-15 003</u>
Ekstraordinære inntekter og kostnader			
Årsresultat		<u>-13 550</u>	<u>-15 003</u>
Overføringer			
Overført fra annen egenkapital		13 550	15 003
Sum overføringer		<u>-13 550</u>	<u>-15 003</u>



Balanse			
Scaled Holding AS			
Eiendeler	Note	2022	2021
Anleggsmidler			
Immaterielle eiendeler			
Varige driftsmidler			
Finansielle driftsmidler			
Investeringer i datterselskap	7, 11	60 000	60 000
Lån til foretak i samme konsern	11	276 687	282 204
Sum finansielle anleggsmidler		<u>336 687</u>	<u>342 204</u>
Sum anleggsmidler		<u>336 687</u>	<u>342 204</u>
Omløpsmidler			
Fordringer			
Investeringer			
Bankinnskudd, kontanter o.l.	6	7 707	23 257
Sum omløpsmidler		<u>7 707</u>	<u>23 257</u>
Sum eiendeler		<u>344 394</u>	<u>365 461</u>

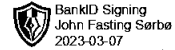
**Balanse**

Scaled Holding AS

Egenkapital og gjeld	Note	2022	2021
Innskutt egenkapital			
Aksjekapital	4, 10	<u>45 000</u>	<u>45 000</u>
Sum innskutt egenkapital		<u>45 000</u>	<u>45 000</u>
Opptjent egenkapital			
Annen egenkapital	10	<u>194 466</u>	<u>208 016</u>
Sum opptjent egenkapital		<u>194 466</u>	<u>208 016</u>
Sum egenkapital		<u>239 466</u>	<u>253 016</u>
Gjeld			
Avsetning for forpliktelser			
Annen langsiktig gjeld			
Gjeld til ansatte/eiere		<u>104 928</u>	<u>112 445</u>
Sum annen langsiktig gjeld		<u>104 928</u>	<u>112 445</u>
Kortsiktig gjeld			
Sum gjeld		<u>104 928</u>	<u>112 445</u>
Sum egenkapital og gjeld		<u>344 394</u>	<u>365 461</u>

Kristiansand, 07.03.2023

John Fasting Sørbo
Styrets leder



Noter for 2022

Scaled Holding AS

Note 1 - Regnskapsprinsipper

Årsregnskapet er satt opp i samsvar med regnskapsloven og NRS 8 - God regnskapsskikk for små foretak.

Driftsinntekter og kostnader

Inntektsføring skjer etter opptjeningsprinsippet som normalt vil være leveringstidspunktet for varer og tjenester. Kostnader medtas etter sammenstillingsprinsippet, dvs. at kostnader medtas i samme periode som tilhørende inntekter inntektsføres.

Hovedregel for vurdering og klassifisering av eiendeler og gjeld

Eiendeler bestemt til varig eie eller bruk er klassifisert som anleggsmidler. Andre eiendeler er klassifisert som omløpsmidler. Fordringer som skal tilbakebetales innen et år er uansett klassifisert som omløpsmidler. Ved klassifisering av kortsiktig og langsiktig gjeld er analoge kriterier lagt til grunn.

Anleggsmidler vurderes til anskaffelseskost, men nedskrives til virkelig verdi når verdifallet forventes ikke å være forbigående. Anleggsmidler med begrenset økonomisk levetid avskrives planmessig. Langsiktig gjeld balanseføres til nominelt mottatt beløp på etableringstidspunktet.

Omløpsmidler vurderes til laveste av anskaffelseskost og virkelig verdi. Kortsiktig gjeld balanseføres til nominelt mottatt beløp på etableringstidspunktet.

Enkelte poster er vurdert etter andre regler. Postene det gjelder vil være blant de postene som omhandles nedenfor.

Varige driftsmidler

Varige driftsmidler avskrives over forventet økonomisk levetid. Avskrivningene er som hovedregel fordelt lineært over antatt økonomisk levetid.

Aksjer og andeler i tilknyttet selskap og datterselskap

Investeringer i tilknyttet selskap er vurdert etter kostmetoden. Tilsvarende gjelder for datterselskap i selskapsregnskapet.

Andre anleggsaksjer og andeler

Anleggsaksjer og mindre investeringer i ansvarlige selskaper og kommandittselskaper hvor selskapet ikke har betydelig innflytelse balanseføres til anskaffelseskost. Investeringene blir nedskrevet til virkelig verdi dersom verdifallet ikke er forbigående. Mottatt utbytte og andre overskuddsutdelinger fra selskapene inntektsføres som annen finansinntekt.

Aksjer i andre selskaper (omløpsaksjer)

Aksjer som inngår i en handelsportefølje vurderes til virkelig verdi på balansedagen. Prinsippet erstatter laveste verdis prinsipp som tidligere ble benyttet. Andre omløpsaksjer vurderes til det laveste av gjennomsnittlig anskaffelseskost og virkelig verdi på balansedagen. Tidligere ble anskaffelseskost tilordnet etter FIFO-metoden og ikke etter gjennomsnittlig anskaffelseskost.

Fordringer

Kundefordringer og andre fordringer oppføres til pålydende etter fradrag for avsetning til forventet tap. Avsetning til tap gjøres på grunnlag av en individuell vurdering av de enkelte fordringene. I tillegg gjøres det for øvrige kundefordringer en uspesifisert avsetning for å dekke antatt tap.

Pensjoner


Pensjonsforpliktelser finansiert over driften er beregnet og balanseført under avsetning for forpliktelser. Pensjonsordninger finansiert via sikrede ordninger er ikke balanseført. Pensjonspremien anses i disse tilfeller som pensjonskostnad og klassifiseres sammen med lønnskostnader.

Skatt

Skattekostnaden i resultatregnskapet omfatter både periodens betalbare skatt og endring i utsatt skatt. Utsatt skatt er beregnet på grunnlag av de midlertidige forskjeller som eksisterer mellom regnskapsmessige og skattemessige verdier, samt ligningsmessig underskudd til fremføring ved utgangen av regnskapsåret. Skatteøkende og skattereduserende midlertidige forskjeller som reverserer eller kan reversere i samme periode er utlignet og nettoført. Utsatt skatt på merverdier i forbindelse med oppkjøp av datterselskap blir ikke utlignet.

Scaled Holding AS

Org.nr: 912 817 296



Noter for 2022

Scaled Holding AS

Note 2 Lønnskostnader, antall ansatte, godtgjørelser, lån til ansatte m.m.

Lønnskostnader	2022	2021
Lønninger	0	0
Arbeidsgiveravgift	0	0
Pensjonskostnader	0	0
Annen oppgavepliktig ytelse	0	0
Andre ytelse	0	2 000
Sum	0	2 000

Antall årsverk ansatte:	0	0
-------------------------	---	---

Ytelse til ledende personer	Daglig leder	Styre
Lønn	0	0
Kollektiv pensjonspremie	0	0
Annen godtgjørelse	0	0

Note 3 Obligatorisk tjenstepensjon (OTP)

Selskapet har ikke plikt til å ha pensjonsordning etter Lov om obligatorisk tjenstepensjon.

Note 4 Aksjonærer

Aksjekapitalen i Scaled Holding AS pr. 31.12 består av:

	Antall	Pålydende	Bokført
Ordinære aksjer	45	1 000,0	45 000
Sum	45		45 000

Eierstruktur

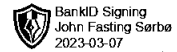
Aksjonærer i % pr. 31.12:

	Ordinære	Eierandel	Stemmeandel
John Fasting Sørbo	23	51,1	51,1
Ann Helen Langfeldt Stray	22	48,9	48,9
Totalt antall aksjer	45	100,0	100,0

Aksjer og opsjoner eiet av medlemmer i styret og daglig leder:

Navn	Verv	Ordinære
John Fasting Sørbo	Styrets leder	23
Totalt antall aksjer		23

Hver aksje gir lik stemmerett i selskapet. Ved salg av aksjer har de andre aksjonærene forkjøpsrett.



Noter for 2022

Scaled Holding AS

Note 5 Revisor

Kostnadsført revisjonshonorar 2022 utgjør kr 0 (inkl. mva). Selskapet har fravalgt revisjon. I tillegg kommer honorar for andre tjenester med kr 0 (inkl. mva).

Note 6 Bundne midler

I posten inngår bundet i skattetrekk med kr 0.

Note 7 Datterselskap, TS og FKV

	Kontor- kommune	Eier- andel	Stemme- andel	Balansført verdi	Andel egenkapital	Andel resultat
DS/FKV/TS						
Scaled AS	Kristiansand	100,0%	100,0%	30 000	36 466	-6 028
Voluto AS	Kristiansand	77,3%	77,3%	30 000	69 194	-925 164
Sum				60 000	105 660	-931 192

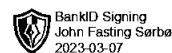
Note 8 Vurdering av kundefordringer

Vurdering av kundefordringer

	2022	2021
Vurdert til pålydende	0	0
- Avsatt til dekning av usikre fordringer	0	0
Bokført verdi pr. 31.12.	0	0

Bokførte tap på fordringer fremkommer slik:

Konstaterte tap på fordringer	0	0
Endring delkredereavsetning pr 31.12	0	0
Inngått på tidligere avskrevne fordringer	0	0
Tap på fordringer	0	0



Noter for 2022

Scaled Holding AS

Note 9 Skatt

Årets skattekostnad	2022	2021
Resultatført skatt på ordinært resultat:		
Betalbar skatt	0	0
Endring i utsatt skattefordel	0	0
Skattekostnad ordinært resultat	0	0
Skattepliktig inntekt:		
Resultat før skatt	-13 550	-15 003
Permanente forskjeller	0	0
Skattepliktig inntekt	-13 550	-15 003
Betalbar skatt i balansen:		
Betalbar skatt på årets resultat	0	0
Sum betalbar skatt i balansen	0	0

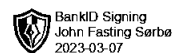
Skatteeffekten av midlertidige forskjeller og underskudd til fremføring som har gitt opphav til utsatt skatt og utsatte skattefordeler, spesifisert på typer av midlertidige forskjeller

	2022	2021	Endring
Akkumulert fremførbart underskudd	-98 694	-85 144	13 550
Inngår ikke i beregningen av utsatt skatt	98 694	85 144	-13 550
Utsatt skattefordel (22 %)	0	0	0

I henhold til God regnskapsskikk for små foretak balanseføres ikke utsatt skattefordel.

Note 10 Egenkapital

	Aksje- kapital	Annen egenkapital	Sum
Egenkapital 01.01.	45 000	208 016	253 016
Overført fra annen egenkapital		-13 550	-13 550
Egenkapital 31.12.	45 000	194 466	239 466



BankID Signing
John Fasting Sørbo
2023-03-07

Noter for 2022

Scaled Holding AS

Note 11 Konsern, tilknyttet selskap m.v.

Selskap	Selskapets aksjekapital pr. 31.12	Antall aksjer	Pålydende	Bokført verdi 31.12.
Scaled AS	30 000	30	1 000	30 000
Voluto AS	38 823	10000	3	30 000
			Sum	60 000

Scaled Holding AS har eiendeler i følgende selskaper:	Anskaffelsestidspunkt	Forretningskontor	Eierandel/stemme-rett	Selskapets egenkap. 100%	Selskapets resultat 100%	Innt.f utbytte / kon.b.
Scaled AS	01.11.2013	Kristiansand	100,00%	36 466	-6 028	0
Voluto AS	15.07.2017	Kristiansand	77,27%	89 544	-1 197 255	0

Det er ikke utarbeidet konsernregnskap for Scaled Holding AS, da konsernet oppfyller vilkårene for å være et lite foretak. Investeringen er regnskapsført etter kostmetoden. Det er ikke inntektsført noe resultat da det ikke er utbetalt noe utbytte.

Scaled Holding AS har ved utgangen av 2022 tilgode kr 45 982 og ved utgangen av 2021 tilgode kr 47 243 fra Scaled AS. Det er mottatt renter med kr 0 for 2022 og kr 0 for 2021.

Scaled Holding AS har ved utgangen av 2022 tilgode kr 230 706 og ved utgangen av 2021 tilgode kr 234 961 fra Voluto AS. Det er mottatt renter med kr 0 for 2022 og kr 0 for 2021.

Konsernmellomværende	2022	2021
Scaled AS	45 982	47 243
Voluto AS	230 706	234 961
Sum lån til foretak i samme konsern	276 687	282 204