



ÅRSREGNSKAPET FOR REGNSKAPSÅRET 2024 - GENERELL INFORMASJON

Enheten

Organisasjonsnummer: 912 126 579
Organisasjonsform: Aksjeselskap
Foretaksnavn: HEIEREN HOLDING AS
Forretningsadresse: Olav Torpbuen 21
1658 TORP

Regnskapsår

Årsregnskapets periode: 01.01.2024 - 31.12.2024

Konsern

Morselskap i konsern: Nei

Regnskapsregler

Regler for små foretak benyttet: Ja
Benyttet ved utarbeidelsen av årsregnskapet til selskapet: Regnskapslovens alminnelige regler

Årsregnskapet fastsatt av kompetent organ

Bekreftet av representant for selskapet: HANSEN THOMAS HEIEREN

Dato for fastsettelse av årsregnskapet: 30.06.2025

Grunnlag for avgivelse

År 2024: Årsregnskapet er elektronisk innlevert
År 2023: Tall er hentet fra elektronisk innlevert årsregnskap fra 2024

Det er ikke krav til at årsregnskapet m.v. som sendes til Regnskapsregisteret er undertegnet. Kontrollen på at dette er utført ligger hos revisor/enhetens øverste organ. Sikkerheten ivaretas ved at innsender har rolle/rettighet for innsending av årsregnskapet via Altinn, og ved at det bekreftes at årsregnskapet er fastsatt av kompetent organ.



Postadresse: 8910 Brønnøysund

Telefoner: Opplysningstelefonen 75 00 75 00 Telefaks 75 00 75 05

E-post: firmapost@brreg.no Internett: www.brreg.no

Organisasjonsnummer: 974 760 673



Resultatregnskap

Beløp i: NOK	Note	2024	2023
RESULTATREGNSKAP			
Kostnader			
Lønnskostnad	1		
Annen driftskostnad	1	9 569	8 533
Sum kostnader		9 569	8 533
Driftsresultat		-9 569	-8 533
Finansinntekter og finanskostnader			
Inntekt på investering i tilknyttet selskap		300 000	100 000
Annen finansinntekt	2		
Sum finansinntekter		300 000	100 000
Netto finans		300 000	100 000
Resultat før skattekostnad		290 431	91 467
Skattekostnad på resultat	3		
Årsresultat	4	290 431	91 467
Årsresultat etter minoritetsinteresser		290 431	91 467
Totalresultat		290 431	91 467
Overføringer og disponeringer			
Ordinært utbytte		250 000	130 000
Udekket tap			-38 533
Avsatt til annen egenkapital		40 431	
Sum overføringer og disponeringer		290 431	91 467



Balanse

Beløp i: NOK	Note	2024	2023
BALANSE - EIENDELER			
Anleggsmidler			
Immaterielle eiendeler			
Utsatt skattefordel	3		
Finansielle anleggsmidler			
Investering i datterselskap	2, 5		
Investering i annet foretak i samme konsern	2, 5		
Lån til foretak i samme konsern	2		
Investeringer i tilknyttet selskap	2, 5	60 000	60 000
Lån til tilknyttet selskap og felles kontrollert virksomhet	2		
Sum finansielle anleggsmidler		60 000	60 000
Sum anleggsmidler		60 000	60 000
Omløpsmidler			
Varer			
Fordringer			
Kundefordringer	2		
Andre kortsiktige fordringer	2, 6	300 000	118 259
Sum fordringer		300 000	118 259
Investeringer			
Aksjer og andeler i foretak i samme konsern	5		
Bankinnskudd, kontanter og lignende			
Bankinnskudd, kontanter o.l.	7	39 751	60 842
Sum bankinnskudd, kontanter og lignende		39 751	60 842
Sum omløpsmidler		339 751	179 101
SUM EIENDELER		399 751	239 101

BALANSE - EGENKAPITAL OG GJELD



Balanse

Beløp i: NOK	Note	2024	2023
Egenkapital			
Innskutt egenkapital			
Aksjekapital	8	30 000	30 000
Beholdning av egne aksjer	8		
Annen innskutt egenkapital		-8 000	-8 000
Sum innskutt egenkapital		22 000	22 000
Opptjent egenkapital			
Annen egenkapital	6	127 532	87 101
Sum opptjent egenkapital		127 532	87 101
Sum egenkapital	4	149 532	109 101
Gjeld			
Langsiktig gjeld			
Utsatt skatt	3		
Annen langsiktig gjeld			
Sum langsiktig gjeld		0	0
Kortsiktig gjeld			
Leverandørgjeld	2	219	
Betalbar skatt	3		
Utbytte		250 000	130 000
Sum kortsiktig gjeld		250 219	130 000
Sum gjeld		250 219	130 000
SUM EGENKAPITAL OG GJELD		399 751	239 101



Brønnøysundregistrene

ÅRSREGNSKAP FOR REGNSKAPSÅRET 2024 - GENERELL INFORMASJON

Journalnummer: 2025 621771

Enheten

Organisasjonsnummer: 912 126 579
Organisasjonsform: Aksjeselskap
Foretaksnavn: HEIEREN HOLDING AS
Forretningsadresse: Olav Torpbuen 21
1658 TORP

Regnskapsår

Årsregnskapets periode: 01.01.2024 - 31.12.2024

Konsern

Morselskap i konsern: Nei

Regnskapsregler

Regler for små foretak benyttet: Ja
Benyttet ved utarbeidelsen av
årsregnskapet til selskapet: Regnskapslovens alminnelige regler

Årsregnskapet fastsatt av kompetent organ

Bekreftet av representant for selskapet: HANSEN THOMAS HEIEREN
Dato for fastsettelse av årsregnskapet: 30.06.2025

Revisjon

Selskapet har besluttet at årsregnskapet
ikke skal revideres: Ja
Årsregnskapet er utarbeidet av ekstern
autorisert regnskapsfører: Ja

Grunnlag for avgivelse

År 2024: Årsregnskap er elektronisk innlevert.
År 2023: Tall er hentet fra elektronisk innlevert årsregnskap fra 2024.

Det er ikke krav til at årsregnskapet m.v. som sendes til Regnskapsregisteret er undertegnet. Kontrollen på at dette er utført ligger hos revisor/enhetens øverste organ. Sikkerheten ivaretas ved at innsender har rolle/rettighet for innsending av årsregnskapet via Altinn, og ved at det bekreftes at årsregnskapet er fastsatt av kompetent organ.

Brønnøysundregistrene, 02.07.2025



Organisasjonsnr: 912 126 579
HEIEREN HOLDING AS

RESULTATREGNSKAP

Beløp i: NOK	Note	2024	2023
RESULTATREGNSKAP			
Kostnader			
Lønnskostnad	1		
Annen driftskostnad	1	9 569	8 533
Sum kostnader		9 569	8 533
Driftsresultat		-9 569	-8 533
Finansinntekter og finanskostnader			
Inntekt på investering i tilknyttet selskap		300 000	100 000
Annen finansinntekt	2		
Sum finansinntekter		300 000	100 000
Netto finans		300 000	100 000
Resultat før skattekostnad		290 431	91 467
Skattekostnad på resultat	3		
Årsresultat	4	290 431	91 467
Årsresultat etter minoritetsinteresser		290 431	91 467
Totalresultat		290 431	91 467
Overføringer og disponeringer			
Ordinært utbytte		250 000	130 000
Udekket tap			-38 533
Avsatt til annen egenkapital		40 431	
Sum overføringer og disponeringer		290 431	91 467



Organisasjonsnr: 912 126 579
HEIEREN HOLDING AS

BALANSE

Beløp i: NOK	Note	2024	2023
BALANSE - EIENDELER			
Anleggsmidler			
Immaterielle eiendeler			
Utsatt skattefordel	3		
Finansielle anleggsmidler			
Investering i datterselskap	2, 5		
Investering i annet foretak i samme konsern	2, 5		
Lån til foretak i samme konsern	2		
Investeringer i tilknyttet selskap	2, 5	60 000	60 000
Lån til tilknyttet selskap og felles kontrollert virksomhet	2		
Sum finansielle anleggsmidler		60 000	60 000
Sum anleggsmidler		60 000	60 000
Omløpsmidler			
Varer			
Fordringer			
Kundefordringer	2		
Andre kortsiktige fordringer	2, 6	300 000	118 259
Sum fordringer		300 000	118 259
Investeringer			
Aksjer og andeler i foretak i samme konsern	5		
Bankinnskudd, kontanter og lignende			
Bankinnskudd, kontanter o. l.	7	39 751	60 842
Sum bankinnskudd, kontanter og lignende		39 751	60 842
Sum omløpsmidler		339 751	179 101
SUM EIENDELER		399 751	239 101
BALANSE - EGENKAPITAL OG GJELD			



Egenkapital			
Innskutt egenkapital			
Aksjekapital	8	30 000	30 000
Beholdning av egne aksjer	8		
Annen innskutt egenkapital		-8 000	-8 000
Sum innskutt egenkapital		22 000	22 000
Opptjent egenkapital			
Annen egenkapital	6	127 532	87 101
Sum opptjent egenkapital		127 532	87 101
Sum egenkapital	4	149 532	109 101
Gjeld			
Langsiktig gjeld			
Utsatt skatt	3		
Annen langsiktig gjeld			
Sum langsiktig gjeld		0	0
Kortsiktig gjeld			
Leverandørgjeld	2	219	
Betalbar skatt	3		
Utbytte		250 000	130 000
Sum kortsiktig gjeld		250 219	130 000
Sum gjeld		250 219	130 000
SUM EGENKAPITAL OG GJELD		399 751	239 101



Organisasjonsnr: 912 126 579
HEIEREN HOLDING AS

NOTEOPPLYSNINGER - SELSKAP - alle poster oppgitt i hele tall

Note

1

Antall årsverk i regnskapsåret
0.00

Sum Beløp

Balanseført verdi 31.12. Varige driftsmidler Immaterielle eiend.

Konsernregnskap

Morselskapet sitt navn

Forretningskontor for morselskapet

Begrunnelse for at datterselskap er utelatt fra konsolideringen

Samlet beløp - tilknyttet selskap Årets Fjorårets

Samlet beløp - foretak i samme konsern Årets Fjorårets

Samlet beløp - foretak i samme konsern Årets Fjorårets

Samlet beløp - felles kontrollert virksomhet Årets Fjorårets

Pantstillelse Beløp

Beholdning av egne aksjer Antall Pålydende Andel av aksjek.



Årsregnskap 2024 Heieren Holding AS

Resultatregnskap
Balanse
Noter til regnskapet

Org.nr.: 912 126 579



RESULTATREGNSKAP

HEIEREN HOLDING AS

DRIFTSINNEKTER OG DRIFTSKOSTNADER	Note	2024	2023
Annen driftskostnad	1	9 569	8 533
Sum driftskostnader		9 569	8 533
Driftsresultat		-9 569	-8 533
FINANSINNEKTER OG FINANSKOSTNADER			
Inntekt på investering i tilknyttet selskap		300 000	100 000
Resultat av finansposter		300 000	100 000
Resultat før skattekostnad		290 431	91 467
Årsresultat	4	290 431	91 467
OVERFØRINGER			
Avsatt til utbytte		250 000	130 000
Avsatt til annen egenkapital		40 431	0
Overført til udekket tap		0	38 533
Sum overføringer		290 431	91 467



BALANSE

HEIEREN HOLDING AS

EIENDELER	Note	2024	2023
ANLEGGSMIDLER			
IMMATERIELLE EIENDELER			
VARIGE DRIFTSMIDLER			
FINANSIELLE ANLEGGSMIDLER			
Investeringer i tilknyttet selskap	2, 5	60 000	60 000
Sum finansielle anleggsmidler		60 000	60 000
Sum anleggsmidler		60 000	60 000
OMLØPSMIDLER			
FORDRINGER			
Andre kortsiktige fordringer	2, 6	300 000	118 259
Sum fordringer		300 000	118 259
INVESTERINGER			
Bankinnskudd, kontanter o.l.	7	39 751	60 842
Sum omløpsmidler		339 751	179 101
Sum eiendeler		399 751	239 101



BALANSE

HEIEREN HOLDING AS

EGENKAPITAL OG GJELD	Note	2024	2023
EGENKAPITAL			
INNSKUTT EGENKAPITAL			
Aksjekapital	8	30 000	30 000
Annen innskutt egenkapital		-8 000	-8 000
Sum innskutt egenkapital		22 000	22 000
OPPTJENT EGENKAPITAL			
Annen egenkapital	6	127 532	87 101
Sum opptjent egenkapital		127 532	87 101
Sum egenkapital	4	149 532	109 101
GJELD			
AVSETNING FOR FORPLIKTELSER			
ANNEN LANGSIKTIG GJELD			
KORTSIKTIG GJELD			
Leverandørgjeld	2	219	0
Utbytte		250 000	130 000
Sum kortsiktig gjeld		250 219	130 000
Sum gjeld		250 219	130 000
Sum egenkapital og gjeld		399 751	239 101

Gamle Fredrikstad, 30.06.2025
Styret i Heieren Holding AS

HANSEN THOMAS HEIEREN
styreleder



Regnskapsprinsipper

Årsregnskapet er satt opp i samsvar med regnskapsloven og NRS 8 - God regnskapsskikk for små foretak.

SKATT

Skattekostnaden i resultatregnskapet omfatter både periodens betalbare skatt og endring i utsatt skatt. Utsatt skatt er beregnet med 22 % på grunnlag av de midlertidige forskjeller som eksisterer mellom regnskapsmessige og skattemessige verdier, samt ligningsmessig underskudd til fremføring ved utgangen av regnskapsåret. Skatteøkende og skattereduserende midlertidige forskjeller som reverserer eller kan reverseres i samme periode er utlignet og nettoført.

KLASSIFISERING OG VURDERING AV OMLØPSMIDLER

Omløpsmidler og kortsiktig gjeld omfatter normalt poster som forfaller til betaling innen ett år etter balansedagen, samt poster som knytter seg til varekretsløpet. Omløpsmidler vurderes til laveste verdi av anskaffelseskost og virkelig verdi.

Kundefordringer og andre fordringer oppføres til pålydende etter fradrag for avsetning til forventet tap. Avsetning til tap gjøres på grunnlag av en individuell vurdering av de enkelte fordringene.

Note 1 Lønnskostnader

Heieren Holding AS har ikke hatt lønns- eller personalkostnader i 2024 og det foreligger heller ingen slike forpliktelser.

Selskapet har således ingen plikt til å ha en tjenstepensjonsordning etter lov om obligatorisk tjenstepensjon.

Note 2 Transaksjoner med nærstående parter

Nærstående part	Tilknytning	Eierandel
Alarmlink AS	Tilknyttet selskap	50 %
Alarmlink Sør AS	Tilknyttet selskap	50 %

Følgende interne transaksjoner har funnet sted i 2024:

	Beløp 2024	Beløp 2023
Utbytte fra tilknyttet selskap	300 000	200 000
Alarmlink AS		

Balansen inkluderer følgende beløp som følge av transaksjoner med nærstående:

Fordring på styreleder /aksjonær	0	18 259
Thomas Heieren Hansen		



Note 3 Skatt

Årets skattegrunnlag	2024	2023	
Sum skattekostnad	0	0	
Beregning av årets skattegrunnlag:	2024	2023	
Ordinært resultat før skattekostnad	290 431	91 467	
Permanente forskjeller	-297 000	-100 000	
Årets skattegrunnlag	-6 569	-8 533	
Betalbar skatt i balansen:	2024	2023	
Sum betalbar skatt i balansen	0	0	
Oversikt over midlertidige forskjeller:	2024	2023	Endring
Sum	0	0	0
Akkumulert fremførbart underskudd	-92 330	-85 761	6 569
Inngår ikke i beregningen av utsatt skatt	83 330	82 761	-569
Sum	-9 000	-3 000	6 000
Utsatt skattefordel (22 %)	0	0	0
Beregnet skattekostnad	0	0	

Note 4 Egenkapital

	Aksjekapital	Overkurs	Annen Innskutt egenkapital	Annen egenkapital	Sum egenkapital
Pr. 31.12.2023	30 000	0	-8 000	87 101	109 101
Årets resultat				290 431	290 431
Utbytte				-250 000	-250 000
Pr 31.12.2024	30 000	0	-8 000	127 532	149 532

Note 5 Datterselskap, TS og FKV

	Kontor-kommune	Eier-andel	Stemme-andel	Anskaffelses kost	Andel egenkapital	Andel resultat
DS/FKV/TS						
Alarmlink AS	FREDRIKSTAD	50,0%	50,0%	50 000	657 646	427 110
Alarmlink Sør AS	ARENDAL	50,0%	50,0%	10 000	150 931	9 438
Sum				60 000	808 577	436 548



Note 6 Fortsatt drift

Styrets arbeid i 2024 har i hovedsak bestått av å forvalte sine investeringer i tilknyttede selskap.

Heieren Holding AS har positiv egenkapital per 31.12.2024. Selskapet har ikke bokført utsatt skattefordel i regnskapet. Heieren Holding AS har solid bransjekunnskap relatert til sine investeringer i tilknyttede selskap, og jobber for å utvikle potensialet i disse videre.

Driften av Heieren Holding AS synes således ikke å medføre risiko for tap for kreditorene.

Grunnlaget for styrets konklusjon om fortsatt drift er basert på selskapets investeringer.

Note 7 Bankinnskudd

Posten inneholder kun frie midler.

Note 8 Aksjonærer

AKSJEKAPITALEN I HEIEREN HOLDING AS PR. 31.12 BESTÅR AV:

	Antall	Pålydende	Bokført
Ordinære aksjer	30	1 000,0	30 000
Sum	30		30 000

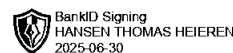
EIERSTRUKTUR

De største aksjonærene i % pr. 31.12 var:

	Ordinære	Eierandel	Stemmeandel
HANSEN THOMAS HEIEREN	30	100,0	100,0

AKSJER EIET AV MEDLEMMER I STYRET OG DAGLIG LEDER:

Navn	Verv	Ordinære
HANSEN THOMAS HEIEREN	styreleder	30
Totalt antall aksjer		30



Årsregnskap 2024

Heieren Holding AS

Resultatregnskap
Balanse
Noter til regnskapet

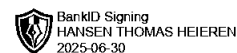
Org.nr.: 912 126 579



RESULTATREGNSKAP

HEIEREN HOLDING AS

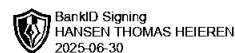
DRIFTSINNEKTER OG DRIFTSKOSTNADER	Note	2024	2023
Annen driftskostnad	1	9 569	8 533
Sum driftskostnader		9 569	8 533
Driftsresultat		-9 569	-8 533
FINANSINNEKTER OG FINANSKOSTNADER			
Inntekt på investering i tilknyttet selskap		300 000	100 000
Resultat av finansposter		300 000	100 000
Resultat før skattekostnad		290 431	91 467
Årsresultat	4	290 431	91 467
OVERFØRINGER			
Avsatt til utbytte		250 000	130 000
Avsatt til annen egenkapital		40 431	0
Overført til udekket tap		0	38 533
Sum overføringer		290 431	91 467



BALANSE

HEIEREN HOLDING AS

EIENDELER	Note	2024	2023
ANLEGGSMIDLER			
IMMATERIELLE EIENDELER			
VARIGE DRIFTSMIDLER			
FINANSIELLE ANLEGGSMIDLER			
Investeringer i tilknyttet selskap	2, 5	60 000	60 000
Sum finansielle anleggsmidler		60 000	60 000
Sum anleggsmidler		60 000	60 000
OMLØPSMIDLER			
FORDRINGER			
Andre kortsiktige fordringer	2, 6	300 000	118 259
Sum fordringer		300 000	118 259
INVESTERINGER			
Bankinnskudd, kontanter o.l.	7	39 751	60 842
Sum omløpsmidler		339 751	179 101
Sum eiendeler		399 751	239 101



BALANSE

HEIEREN HOLDING AS

EGENKAPITAL OG GJELD	Note	2024	2023
EGENKAPITAL			
INNSKUTT EGENKAPITAL			
Aksjekapital	8	30 000	30 000
Annen innskutt egenkapital		-8 000	-8 000
Sum innskutt egenkapital		22 000	22 000
OPPTJENT EGENKAPITAL			
Annen egenkapital	6	127 532	87 101
Sum opptjent egenkapital		127 532	87 101
Sum egenkapital	4	149 532	109 101
GJELD			
AVSETNING FOR FORPLIKTELSER			
ANNEN LANGSIKTIG GJELD			
KORTSIKTIG GJELD			
Leverandørgjeld	2	219	0
Utbytte		250 000	130 000
Sum kortsiktig gjeld		250 219	130 000
Sum gjeld		250 219	130 000
Sum egenkapital og gjeld		399 751	239 101

Gamle Fredrikstad, 29.06.2025
Styret i Heieren Holding AS

HANSEN THOMAS HEIEREN
styreleder



Regnskapsprinsipper

Årsregnskapet er satt opp i samsvar med regnskapsloven og NRS 8 - God regnskapsskikk for små foretak.

SKATT

Skattekostnaden i resultatregnskapet omfatter både periodens betalbare skatt og endring i utsatt skatt. Utsatt skatt er beregnet med 22 % på grunnlag av de midlertidige forskjeller som eksisterer mellom regnskapsmessige og skattemessige verdier, samt ligningsmessig underskudd til fremføring ved utgangen av regnskapsåret. Skatteøkende og skattereduserende midlertidige forskjeller som reverserer eller kan reverseres i samme periode er utlignet og nettoført.

KLASSIFISERING OG VURDERING AV OMLØPSMIDLER

Omløpsmidler og kortsiktig gjeld omfatter normalt poster som forfaller til betaling innen ett år etter balansedagen, samt poster som knytter seg til varekretsløpet. Omløpsmidler vurderes til laveste verdi av anskaffelseskost og virkelig verdi.

Kundefordringer og andre fordringer oppføres til pålydende etter fradrag for avsetning til forventet tap. Avsetning til tap gjøres på grunnlag av en individuell vurdering av de enkelte fordringene.

Note 1 Lønnskostnader

Heieren Holding AS har ikke hatt lønns- eller personalkostnader i 2024 og det foreligger heller ingen slike forpliktelser.

Selskapet har således ingen plikt til å ha en tjenstepensjonsordning etter lov om obligatorisk tjenstepensjon.

Note 2 Transaksjoner med nærstående parter

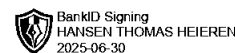
Nærstående part	Tilknytning	Eierandel
Alarmlink AS	Tilknyttet selskap	50 %
Alarmlink Sør AS	Tilknyttet selskap	50 %

Følgende interne transaksjoner har funnet sted i 2024:

	Beløp 2024	Beløp 2023
Utbytte fra tilknyttet selskap	300 000	200 000
Alarmlink AS		

Balansen inkluderer følgende beløp som følge av transaksjoner med nærstående:

Fordring på styreleder /aksjonær	0	18 259
Thomas Heieren Hansen		



Note 3 Skatt

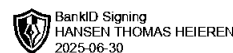
Årets skattegrunnlag	2024	2023	
Sum skattekostnad	0	0	
Beregning av årets skattegrunnlag:	2024	2023	
Ordinært resultat før skattekostnad	290 431	91 467	
Permanente forskjeller	-297 000	-100 000	
Årets skattegrunnlag	-6 569	-8 533	
Betalbar skatt i balansen:	2024	2023	
Sum betalbar skatt i balansen	0	0	
Oversikt over midlertidige forskjeller:	2024	2023	Endring
Sum	0	0	0
Akkumulert fremførbart underskudd	-92 330	-85 761	6 569
Inngår ikke i beregningen av utsatt skatt	83 330	82 761	-569
Sum	-9 000	-3 000	6 000
Utsatt skattefordel (22 %)	0	0	0
Beregnet skattekostnad	0	0	

Note 4 Egenkapital

	Aksjekapital	Overkurs	Annen Innskutt egenkapital	Annen egenkapital	Sum egenkapital
Pr. 31.12.2023	30 000	0	-8 000	87 101	109 101
Årets resultat				290 431	290 431
Utbytte				-250 000	-250 000
Pr 31.12.2024	30 000	0	-8 000	127 532	149 532

Note 5 Datterselskap, TS og FKV

	Kontor-kommune	Eier-andel	Stemme-andel	Anskaffelses kost	Andel egenkapital	Andel resultat
DS/FKV/TS						
Alarmlink AS	FREDRIKSTAD	50,0%	50,0%	50 000	657 646	427 110
Alarmlink Sør AS	ARENDAL	50,0%	50,0%	10 000	150 931	9 438
Sum				60 000	808 577	436 548



Note 6 Fortsatt drift

Styrets arbeid i 2024 har i hovedsak bestått av å forvalte sine investeringer i tilknyttede selskap.

Heieren Holding AS har positiv egenkapital per 31.12.2024. Selskapet har ikke bokført utsatt skattefordel i regnskapet. Heieren Holding AS har solid bransjekunnskap relatert til sine investeringer i tilknyttede selskap, og jobber for å utvikle potensialet i disse videre.

Driften av Heieren Holding AS synes således ikke å medføre risiko for tap for kreditorene.

Grunnlaget for styrets konklusjon om fortsatt drift er basert på selskapets investeringer.

Note 7 Bankinnskudd

Posten inneholder kun frie midler.

Note 8 Aksjonærer

AKSJEKAPITALEN I HEIEREN HOLDING AS PR. 31.12 BESTÅR AV:

	Antall	Pålydende	Bokført
Ordinære aksjer	30	1 000,0	30 000
Sum	30		30 000

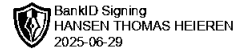
EIERSTRUKTUR

De største aksjonærene i % pr. 31.12 var:

	Ordinære	Eierandel	Stemmeandel
HANSEN THOMAS HEIEREN	30	100,0	100,0

AKSJER EIET AV MEDLEMMER I STYRET OG DAGLIG LEDER:

Navn	Verv	Ordinære
HANSEN THOMAS HEIEREN	styreleder	30
Totalt antall aksjer		30



GENERALFORSAMLINGS PROTOKOLL

for ordinær generalforsamling i

Heieren Holding AS org.nr. 912 126 579

Ekstraordinær Generalforsamling i Heieren Holding AS ble avholdt i Gamle Fredrikstad den 28.06.2025.

Følgende aksjonærer var til stede:

Navn:	Antall aksjer/stemmer:	Møtt ved fullmektig – navn:
Thomas Heieren Hansen	100 %	

Således var 100 % av aksjekapitalen representert.

1. Åpning av generalforsamlingen

Styrets leder Thomas Heieren Hansen åpnet generalforsamlingen.

2. Godkjenning av innkalling og dagsorden

Innkalling og dagsorden ble godkjent.

3. Valg av møteleder og én person til å undertegne protokollen

Thomas Heieren Hansen var møteleder og skal undertegne protokollen.

4. Årsoppgjør

Selskapets regnskap for 2024 ble gjennomgått. Det fremlagte resultatregnskap og balanse ble besluttet fastsatt som selskapets offisielle regnskap for 2024.

4. Disponering av årsresultat

Styrets forslag om behandling av årets overskudd kr. 290 000 ble enstemmig vedtatt med følgende:

Tilleggsutbytte basert på årsregnskap 2024	kr.
Avsatt ordinært utbytte	kr. 250 000
Overført til annen egenkapital	kr. 40 431
Sum disponert	kr. 290 431

Ordinært avsatt utbytte utbetales snarest. Det er ikke inntruffet noen forhold etter balansedagen som påvirker maksutbytte beregning i negativt.

Flere saker forelå ikke til behandling og generalforsamlingen ble hevet.

Gamle Fredrikstad 28.06.2025

Thomas Heieren Hansen
Styrets leder