



ÅRSREGNSKAPET FOR REGNSKAPSÅRET 2024 - GENERELL INFORMASJON

Enheten

Organisasjonsnummer:	982 986 141
Organisasjonsform:	Aksjeselskap
Foretaksnavn:	KRAFT FINANS AS
Forretningsadresse:	Trim Towers Larsamyrå 18 4313 SANDNES

Regnskapsår

Årsregnskapets periode:	01.01.2024 - 31.12.2024
-------------------------	-------------------------

Konsern

Morselskap i konsern:	Ja
Konsernregnskap lagt ved:	Nei

Regnskapsregler

Regler for små foretak benyttet:	Nei
Benyttet ved utarbeidelsen av årsregnskapet til selskapet:	Regnskapslovens alminnelige regler

Årsregnskapet fastsatt av kompetent organ

Bekreftet av representant for selskapet:	Sveinung Byberg
Dato for fastsettelse av årsregnskapet:	19.02.2025

Grunnlag for avgivelse

År 2024: Årsregnskapet er elektronisk innlevert
År 2023: Tall er hentet fra elektronisk innlevert årsregnskap fra 2024

Det er ikke krav til at årsregnskapet m.v. som sendes til Regnskapsregisteret er undertegnet. Kontrollen på at dette er utført ligger hos revisor/enhetens øverste organ. Sikkerheten ivaretas ved at innsender har rolle/rettighet for innsending av årsregnskapet via Altinn, og ved at det bekreftes at årsregnskapet er fastsatt av kompetent organ.

Brønnøysundregistrene, 01.04.2025



Resultatregnskap

Beløp i: NOK	Note	2024	2023
RESULTATREGNSKAP			
Inntekter			
Salgsinntekt	2, 7	162 983 305	99 510 676
Annen driftsinntekt	2		
Sum inntekter		162 983 305	99 510 676
Kostnader			
Lønnskostnad	3	99 250 384	71 420 540
Avskrivning av driftsmidler og immaterielle eiendeler	4	907 633	827 147
Nedskrivning av varige driftsmidler og immaterielle eiendeler	4		
Annen driftskostnad	3, 5, 8	25 286 206	22 566 919
Sum kostnader		125 444 223	94 814 606
Driftsresultat		37 539 082	4 696 070
Finansinntekter og finanskostnader			
Annen renteinntekt		557 815	774 603
Annen finansinntekt		20 849	6 048
Sum finansinntekter		578 663	780 651
Annen rentekostnad		76 598	160 608
Annen finanskostnad	8	754 775	39 224
Sum finanskostnader		831 373	199 832
Netto finans		-252 710	580 819
Resultat før skattekostnad		37 286 372	5 276 889
Skattekostnad på resultat	6	9 509 772	1 606 234
Årsresultat		27 776 600	3 670 655
Årsresultat etter minoritetsinteresser		27 776 600	3 670 655
Totalresultat		27 776 600	3 670 655
Overføringer og disponeringer			



Resultatregnskap

Beløp i: NOK	Note	2024	2023
Avsatt til fond for vurderingsforskjeller	13		
Overført fra fond for vurderingsforskjeller	13		
Ordinært utbytte	13	21 000 000	5 000 000
Konsernbidrag	13		
Avgitt konsernbidrag	13		
Udekket tap	13, 13		
Overført til/fra annen egenkapital	13	6 776 600	-1 329 345
Overført fra annen egenkapital	13		
Sum overføringer og disponeringer		27 776 600	3 670 655



Balanse

Beløp i: NOK	Note	2024	2023
BALANSE - EIENDELER			
Anleggsmidler			
Immaterielle eiendeler			
Konsesjoner, patenter o.l.	4		
Utsatt skattefordel	6	102 390	85 726
Sum immaterielle eiendeler		102 390	85 726
Varige driftsmidler			
Tomter, bygninger o.a. fast eiendom	4		
Maskiner og anlegg	4		
Skip og flytende installasjoner	4		
Driftsløsøre, inventar o.a. utstyr	4	2 342 770	2 312 938
Sum varige driftsmidler		2 342 770	2 312 938
Finansielle anleggsmidler			
Investering i datterselskap	7	1 231 449	1 090 579
Investering i annet foretak i samme konsern	7		
Investeringer i tilknyttet selskap	7		
Lån til tilknyttet selskap og felles kontrollert virksomhet	7		
Andre langsiktige fordringer	9		33 000
Sum finansielle anleggsmidler		1 231 449	1 123 579
Sum anleggsmidler		3 676 609	3 522 243
Omløpsmidler			
Varer			
Fordringer			
Kundefordringer	9, 10	32 505 684	13 995 568
Fordringer verdipapirforetak	9	49 780 896	15 834 912
Andre kortsiktige fordringer	8, 9	990 737	874 340
Sum fordringer		83 277 317	30 704 820
Investeringer			
Aksjer og andeler i foretak i samme konsern	7		



Balanse

Beløp i: NOK	Note	2024	2023
Bankinnskudd, kontanter og lignende			
Bankinnskudd, kontanter o.l.	11, 12	21 972 199	23 802 982
Sum bankinnskudd, kontanter og lignende		21 972 199	23 802 982
Sum omløpsmidler		105 249 516	54 507 802
SUM EIENDELER		108 926 125	58 030 045

BALANSE - EGENKAPITAL OG GJELD

Egenkapital

Innskutt egenkapital

Aksjekapital	13, 14	2 128 285	2 128 285
Beholdning av egne aksjer	13, 14		
Overkurs	13	11 729 280	11 729 280
Annen innskutt egenkapital	13	3 887 700	3 887 700
Sum innskutt egenkapital		17 745 265	17 745 265

Opptjent egenkapital

Fond for vurderingsforskjeller	13		
Annen egenkapital	13	14 461 378	7 684 782
Sum opptjent egenkapital		14 461 378	7 684 782

Sum egenkapital		32 206 643	25 430 047
------------------------	--	-------------------	-------------------

Gjeld

Langsiktig gjeld

Utsatt skatt	6		
Annen langsiktig gjeld			
Sum langsiktig gjeld		0	0

Kortsiktig gjeld

Leverandørgjeld		1 559 250	2 179 809
Betalbar skatt	6	9 526 436	1 642 170
Skyldig offentlige avgifter		5 358 776	5 224 883
Utbytte		21 000 000	5 000 000



Balanse

Beløp i: NOK	Note	2024	2023
Annen kortsiktig gjeld	3, 8	39 275 020	18 553 136
Sum kortsiktig gjeld		76 719 482	32 599 998
Sum gjeld		76 719 482	32 599 998
SUM EGENKAPITAL OG GJELD		108 926 125	58 030 045



Deloitte.

Deloitte AS
Knud Holms gate 8
NO-4005 Stavanger
Norway

+47 51 81 56 00
www.deloitte.no

Til generalforsamlingen i Kraft Finans AS

UAVHENGIG REVISORS BERETNING

Konklusjon

Vi har revidert årsregnskapet for Kraft Finans AS som består av:

- selskapsregnskapet, som består av balanse per 31. desember 2024, resultatregnskap og kontantstrømoppstilling for regnskapsåret avsluttet per denne datoen og noter til årsregnskapet, herunder et sammendrag av viktige regnskapsprinsipper, og
- konsernregnskapet, som består av balanse per 31. desember 2024, resultatregnskap og kontantstrømoppstilling for regnskapsåret avsluttet per denne datoen og noter til årsregnskapet, herunder et sammendrag av viktige regnskapsprinsipper.

Etter vår mening

- oppfyller årsregnskapet gjeldende lovkrav,
- gir selskapsregnskapet et rettviseende bilde av selskapets finansielle stilling per 31. desember 2024 og av dets resultater og kontantstrømmer for regnskapsåret avsluttet per denne datoen i samsvar med regnskapslovens regler og god regnskapsskikk i Norge, og
- gir konsernregnskapet et rettviseende bilde av konsernets finansielle stilling per 31. desember 2024 og av dets resultater og kontantstrømmer for regnskapsåret avsluttet per denne datoen i samsvar med regnskapslovens regler og god regnskapsskikk i Norge.

Grunnlag for konklusjonen

Vi har gjennomført revisjonen i samsvar med International Standards on Auditing (ISA-ene). Våre oppgaver og plikter i henhold til disse standardene er beskrevet nedenfor under *Revisors oppgaver og plikter ved revisjonen av årsregnskapet*. Vi er uavhengige av selskapet og konsernet i samsvar med kravene i relevante lover og forskrifter i Norge og International Code of Ethics for Professional Accountants (inkludert internasjonale uavhengighetsstandarder) utstedt av International Ethics Standards Board for Accountants (IESBA-reglene), og vi har overholdt våre øvrige etiske forpliktelser i samsvar med disse kravene. Innhentet revisjonsbevis er etter vår vurdering tilstrekkelig og hensiktsmessig som grunnlag for vår konklusjon.

Øvrig informasjon

Styret og daglig leder (ledelsen) er ansvarlige for informasjonen i årsberetningen. Vår konklusjon om årsregnskapet ovenfor dekker ikke informasjonen i årsberetningen.

I forbindelse med revisjonen av årsregnskapet er det vår oppgave å lese årsberetningen. Formålet er å vurdere hvorvidt det foreligger vesentlig inkonsistens mellom årsberetningen og årsregnskapet og den kunnskap vi har opparbeidet oss under revisjonen av årsregnskapet, eller hvorvidt informasjon i årsberetningen ellers fremstår som vesentlig feil. Vi har plikt til å rapportere dersom årsberetningen fremstår som vesentlig feil. Vi har ingenting å rapportere i så henseende.

Basert på kunnskapen vi har opparbeidet oss i revisjonen, mener vi at årsberetningen

Deloitte AS and Deloitte Advokatfirma AS are the Norwegian affiliates of Deloitte NSE LLP, a member firm of Deloitte Touche Tohmatsu Limited, a UK private company limited by guarantee ("DTTL"). DTTL and each of its member firms are legally separate and independent entities. DTTL and Deloitte NSE LLP do not provide services to clients. Please see www.deloitte.com/about to learn more about our global network of member firms.

Deloitte Norway conducts business through two legally separate and independent limited liability companies; Deloitte AS, providing audit, consulting, financial advisory and risk management services, and Deloitte Advokatfirma AS, providing tax and legal services.

Registrert i Foretaksregisteret
Medlemmer av Den norske
Revisorforening
Organisasjonsnummer: 980 211 282



Deloitte.

Uavhengig revisors beretning
Kraft Finans AS

- er konsistent med årsregnskapet og
- inneholder de opplysninger som skal gis i henhold til gjeldende lovkrav.

Ledelsens ansvar for årsregnskapet

Ledelsen er ansvarlig for å utarbeide årsregnskapet og for at det gir et rettviseende bilde i samsvar med regnskapslovens regler og god regnskapsskikk i Norge. Ledelsen er også ansvarlig for slik internkontroll som den finner nødvendig for å kunne utarbeide et årsregnskap som ikke inneholder vesentlig feilinformasjon, verken som følge av misligheter eller utilsiktede feil.

Ved utarbeidelsen av årsregnskapet må ledelsen ta standpunkt til selskapets og konsernets evne til fortsatt drift og opplyse om forhold av betydning for fortsatt drift. Forutsetningen om fortsatt drift skal legges til grunn for årsregnskapet så lenge det ikke er sannsynlig at virksomheten vil bli avvirket.

Revisors oppgaver og plikter ved revisjonen av årsregnskapet

Vårt mål er å oppnå betryggende sikkerhet for at årsregnskapet som helhet ikke inneholder vesentlig feilinformasjon, verken som følge av misligheter eller utilsiktede feil, og å avgi en revisjonsberetning som inneholder vår konklusjon. Betryggende sikkerhet er en høy grad av sikkerhet, men ingen garanti for at en revisjon utført i samsvar med ISA-ene, alltid vil avdekke vesentlig feilinformasjon. Feilinformasjon kan oppstå som følge av misligheter eller utilsiktede feil. Feilinformasjon er å anse som vesentlig dersom den enkeltvis eller samlet med rimelighet kan forventes å påvirke de økonomiske beslutninger som brukerne foretar på grunnlag av årsregnskapet.

Som del av en revisjon i samsvar med ISA-ene, utøver vi profesjonelt skjønn og utviser profesjonell skepsis gjennom hele revisjonen. I tillegg:

- identifiserer og anslår vi risikoen for vesentlig feilinformasjon i årsregnskapet, enten det skyldes misligheter eller utilsiktede feil. Vi utformer og gjennomfører revisjonshandlinger for å håndtere slike risikoer, og innhenter revisjonsbevis som er tilstrekkelig og hensiktsmessig som grunnlag for vår konklusjon. Risikoen for at vesentlig feilinformasjon som følge av misligheter ikke blir avdekket, er høyere enn for feilinformasjon som skyldes utilsiktede feil, siden misligheter kan innebære samarbeid, forfalskning, bevisste utelatelser, uriktige fremstillinger eller overstyring av intern kontroll.
- opparbeider vi oss en forståelse av internkontroll som er relevant for revisjonen, for å utforme revisjonshandlinger som er hensiktsmessige etter omstendighetene, men ikke for å gi uttrykk for en mening om effektiviteten av selskapets og konsernets interne kontroll.
- evaluerer vi om de anvendte regnskapsprinsippene er hensiktsmessige og om regnskapsestimatene og tilhørende noteopplysninger utarbeidet av ledelsen er rimelige.
- konkluderer vi på om ledelsens bruk av fortsatt drift-forutsetningen er hensiktsmessig, og, basert på innhentede revisjonsbevis, hvorvidt det foreligger vesentlig usikkerhet knyttet til hendelser eller forhold som kan skape tvil av betydning om selskapets og konsernets evne til fortsatt drift. Dersom vi konkluderer med at det eksisterer vesentlig usikkerhet, kreves det at vi i revisjonsberetningen henleder oppmerksomheten på tilleggsopplysningene i årsregnskapet, eller, dersom slike tilleggsopplysninger ikke er tilstrekkelige, at vi modifierer vår konklusjon. Våre konklusjoner er basert på revisjonsbevis innhentet frem til datoen for revisjonsberetningen. Etterfølgende hendelser eller forhold kan imidlertid medføre at selskapet og konsernet ikke kan fortsette driften.
- evaluerer vi den samlede presentasjonen, strukturen og innholdet i årsregnskapet, inkludert tilleggsopplysningene, og hvorvidt årsregnskapet gir uttrykk for de underliggende transaksjonene og hendelsene på en måte som gir et rettviseende bilde.



Deloitte.

Uavhengig revisors beretning
Kraft Finans AS

- innhenter vi tilstrekkelig og hensiktsmessig revisjonsbevis vedrørende den finansielle informasjonen til enhetene eller forretningsområdene i konsernet for å kunne gi uttrykk for en mening om konsernregnskapet. Vi er ansvarlige for å lede, følge opp og gjennomføre konsernrevisjonen. Vi har eneansvar for vår konklusjon om konsernregnskapet.

Vi kommuniserer med styret blant annet om det planlagte innholdet i og tidspunkt for revisjonsarbeidet og eventuelle vesentlige funn i revisjonen, herunder vesentlige svakheter i intern kontroll som vi avdekker gjennom revisjonen.

Stavanger, 19. februar 2025
Deloitte AS

Karin Askildsen Tjønn
statsautorisert revisor
(elektronisk signert)



Uavhengig revisors beretning

Name	Date
Tjønn, Karin Askildsen	2025-02-20

Identification

 bankID Tjønn, Karin Askildsen



This document contains electronic signatures using EU-compliant PAdES - PDF
Advanced Electronic Signatures (Regulation (EU) No 910/2014 (eIDAS))



Årsberetning for 2024

Virksomhetens art og beliggenhet

Selskapet har syv kontorer med hovedkontor i Trim Towers i Larsamyrå 18, Sandnes kommune, samt avdelingskontorer i Ålesund, Trondheim, Tromsø, Oslo, Kristiansand og Bergen. Sveinung Byberg er administrerende direktør for selskapet.

Selskapet er et verdipapirforetak med konsesjon fra Finanstilsynet og tillatelse til å yte følgende investeringstjenester og tilknyttede tjenester:

Investeringsstjenester, jf. verdipapirhandelloven § 2-1 (1)

- Nr. 1: Mottak og formidling av ordre knyttet til ett eller flere finansielle instrumenter
- Nr. 2: Utførelse av ordre på vegne av kunde
- Nr. 4: Aktiv forvaltning
- Nr. 5: Investeringsrådgivning
- Nr. 7: Plassering av finansielle instrumenter der foretaket ikke avgir fulltegningsgaranti

Tilknyttede tjenester, jf. verdipapirhandelloven § 2-6 (1)

- Nr. 1: Oppbevaring og forvaltning av finansielle instrumenter
- Nr. 3: Rådgivning om kapitalstruktur, strategi o.l.; rådgivning og tjenester ved fusjoner og oppkjøp
- Nr. 5: Utarbeidelse og formidling av investeringsanbefalinger, analyser og generelle anbefalinger
- Nr. 6: Tjenester tilknyttet fulltegningsgaranti

Selskapet har også meldt grensekryssende virksomhet fra Norge til Luxemburg med følgende investeringstjenester og tilknyttede tjenester;

Investeringsstjenester, jf. verdipapirhandelloven § 2-1 (1)

- Nr. 1: Mottak og formidling av ordre
- Nr. 4: Aktiv forvaltning
- Nr. 5: Investeringsrådgivning

Tilknyttede tjenester, jf. verdipapirhandelloven § 2-6 (1)

- Nr. 5: Utarbeidelse og formidling av investeringsanbefalinger, analyser og generelle anbefalinger

Selskapet er videre registrert som forsikringsagent av Nordnet Livsforsikring AS.

Rettsvisende oversikt – selskapet

Omsetningen i 2024 endte på MNOK 163,0. Dette er en økning på MNOK 63,5 fra 2023, noe som tilsvarer en økning på ca. 64 %. Driftsresultatet endte med et overskudd på MNOK 37,5 (mot MNOK 4,7 i overskudd i 2023), mens ordinært resultat før skatt ble MNOK 37,3 i overskudd (MNOK 5,3 i overskudd i 2023). Årsresultatet etter skatt endte med et overskudd på MNOK 27,8 (MNOK 3,7 i overskudd i 2023).

Egenkapitalen var MNOK 32,2 ved årets slutt, tilsvarende en egenkapitalandel på 29,6 % (en nedgang fra 43,8 % ved utgangen av 2023). Selskapets eiendeler fremstår i dag som oversiktlige med mye bankinnskudd og kortsiktige fordringer. På gjeldssiden er alt definert som kortsiktig gjeld hvor det i stor grad er ordinære skyldige offentlige avgifter, bonus- og feriepengeavsetninger.

Konsern

Selskapet eier 51 % av aksjene Bindrs.IO AS og er i så måte et konsern med eget konsernregnskap. Bindrs.IO AS eier 100 % av aksjene i Kraft Forsikringsmegling AS som har tillatelse fra Finanstilsynet til å opptre som forsikringsmegler.



Rettvise oversikt – konsern

Omsetningen i 2024 endte på MNOK 167,4. Dette er en økning på MNOK 63,9 fra 2023, noe som tilsvarer en økning på ca. 61,8 %. Driftsresultatet endte med et overskudd på MNOK 37,8 (mot MNOK 4,0 i overskudd i 2023), mens ordinært resultat før skatt ble MNOK 37,6 i overskudd (MNOK 4,6 i overskudd i 2023). Årsresultatet etter skatt endte med et overskudd på MNOK 28,0 (MNOK 3,1 i overskudd i 2023).

Egenkapitalen var MNOK 32,2 ved årets slutt, tilsvarende en egenkapitalandel på 29,2 % (en nedgang fra 42,6 % ved utgangen av 2023).

Finansiell risiko

Overordnet om målsetning og strategi.

Selskapet er eksponert for finansiell risiko på ulike områder, men målsetningen er å redusere risiko i størst mulig grad. Selskapet har et nasjonalt nedslagsfelt og betjener en bred kundebase som igjen har en relativt stor grad av diversifisering i forhold til aktiva klasser og regioner og land som de er eksponert mot. Dette er med på å redusere den finansielle risikoen.

Selskapets nåværende strategi innbefatter ikke aktiv bruk av finansielle instrumenter og den finansielle risikoen anses som lav.

Markedsrisiko

Selskapet har ikke egne markedsposisjoner. Markedet for selskapets tjenester og produkter er derimot påvirket av konjunktursvingninger, ved at etterspørselen etter de forskjellige forretningsområdene vil bli påvirket av endringer i rentenivå, samt kurssvingninger i de respektive deler av finansmarkedet.

Året 2024 ble totalt sett et godt år for selskapets kunder, dette til tross for en del uro i markedet. Globale aksjemarkeder leverte sterkt og obligasjonsmarkedet som selskapets kunder er mest eksponert mot leverte også meget bra gjennom året.

Selskapets kunder har gjort det veldig godt i perioden med en eksponering mot globale og nordiske aksjer, samt en overvekt av total eksponering mot nordiske obligasjoner. Det var betydelig mindre aktivitet innenfor eiendomsinvesteringer gjennom året. Generelt sett har det vært et av de beste årene med tanke på avkastning for kundene siden etableringen av selskapet.

Selskapets kunder har en høy grad av diversifisering innenfor aksjer, renter, eiendom og PE. Særlig eksponeringen mot renter og obligasjoner har økt i perioden, noe som trekker den totale risikoen litt ned, sett opp mot en tidligere høyere andel innenfor aksjer. Dette tar ned risiko knyttet til enkelthendelser, samtidig vil hendelser som krigen i Ukraina, økt inflasjon, spenningsforholdet mellom USA og Kina og lignende påvirke det finansielle systemet globalt.

Skatte og avgiftsnivået er over noe tid strammet til og enkeltpersoner, bransjer og selskap har fått et betydelig økt avgiftsnivå. Dette vil dersom det forsetter kunne få en effekt på selskapets kundegrunnlag.

Det generelle kostnadsnivået har økt som følge av økte renter og inflasjon. Økte kostnader på kapital og materiell tas ut i økte priser og trekker inn kjøpekraft.

Det vil alltid råde en viss risiko for store og uventede markedsvingninger som kan påvirke drifts- og inntjeningspotensialet. Selskapets fokus på langsiktighet og diversifisering er tiltak som over tid reduserer alvorligheten av denne risikoen betydelig.

Selskapet har i 2024 økt kapital under forvaltning til ca. MRD NOK 10,5. Deler av dette volumet forvaltes i selskapets egne fond. Til tross for en god underliggende diversifisering så innebærer egen forvaltning at selskapet har en noe økt risiko for feilvurderinger i forbindelse med forvaltning av kunders midler.

Selskapet har i 2024 distribuert eiendom til ikke-profesjonelle kunder gjennom AIF-strukturer (alternativt investeringsfond). AIF strukturene godkjennes av Finanstilsynet før markedsføring og dette tar ned den regulatoriske risikoen innenfor dette området. Selskapet har også tilrettelagt Club Deals i 2024, og har i så måte tatt en større rolle innenfor tilrettelegging av denne type eiendomsprosjekter. Club Deals markedsføres mot typisk større og særskilt erfarne kunder.

Selskapet har ikke langsiktig gjeld, og blir dermed ikke påvirket av endringer i rentenivået.



Kreditrisiko

Selskapet yter ikke kreditt og forestår heller ikke oppgjør. Foruten utestående fordringer mot produktleverandører har selskapet derfor ubetydelig kredittrisiko. Selskapet har gode rutiner for å følge opp utestående fordringer, og det er få driftsfordringer som er langtidsutestående.

Likviditetsrisiko

Selskapet overholder krav til likviditet som angitt av Finanstilsynet. Selskapet har gode rutiner for å overvåke at selskapet har en forsvarlig likviditet.

Regulatorisk risiko

Endringer i rammebetingelser kan påvirke selskapets aktiviteter både i positiv og negativ retning. Også i 2024 har det vært fokus på å sikre at selskapets virksomhetsområder er i samsvar med regulatoriske krav og tolkninger gjennom tilsynspraksis.

Forskning & Utvikling

Per nå er det ingen etablerte eller planlagte F&U prosjekter i selskapet.

Fortsatt drift

Forutsetningene for fortsatt drift er til stede og årsregnskapet for 2024 er satt opp under denne forutsetningen.

Avtale med aksjonærer

Selskapet inngikk i 2024 avtaler med enkelte aksjonærer knyttet til transport av selskapets retter og plikter til å erverve aksjer fra eksisterende aksjonærer. Avtalen ble vurdert til å ikke kvalifisere som en avtale med nærstående etter aksjeloven § 3-8.

Arbeidsmiljø

I 2024 har det totale sykefraværet vært noe lavere enn foregående år. I 2024 endte den på 1,1% mot 3,1% i 2023.

Selskapet dekker treningsavgift til samtlige ansatte som et forebyggende tiltak. Arbeidsmiljøet er ansett som tilfredsstillende og det er ikke iverksatt spesielle tiltak på dette området. Det har ikke vært skader eller arbeidsulykker i 2024.

Likestilling

Ved utgangen av året har firmaet 44 ansatte i fast stilling, hvorav 37 er menn og 7 er kvinner. Ledergruppen i selskapet består av 34 % kvinner og 66 % menn.

Styret består av seks medlemmer, hvor ett av medlemmene er ansattrepresentant. Styret består av 4 menn (derav en er ansattrepresentant) og 2 kvinner. Styret vurderer årlig sammensetning og kompetanse i styret.

Ytre miljø

Selskapets virksomhet er i stor grad preget av kontorrelatert arbeid. Det er noe reiseaktivitet i Norge som følge av at selskapet er en landsdekkende aktør. De siste årene har man i større grad benyttet digitale møter blant annet for å begrense påvirkning på det ytre miljø og spare tid. Tilsvarende gjøres det en omfattende jobb med å definere kundenes ESG preferanser som sannsynligvis har en positiv innvirkning i forhold til mer miljøbevisste investeringer.

Selskapet utarbeider årlig en redegjørelse etter åpenhetsloven, som blir publisert på selskapets nettsider.

Fremtidig utvikling

I 2025 vil selskapet fokusere på å kapitalisere på den etablerte forretningsmodellen og videreutvikle samspillet mellom kapitalinnhenting, forvaltning og tilrettelegging. I noe større grad ta ut verdikjeden og vokse med riktige ressurser innenfor de etablerte forretningsområdene.

Selskapet går inn i 2025 med et godt utgangspunkt og en solid økonomi. Selskapet gjennomfører regelmessig kundetilfredshetsundersøkelser som gjennomføres av en uavhengig 3. part. I tidligere undersøkelser har resultatene vært meget sterke noe som indikerer en høy grad av tillit og lojalitet hos kundene.



Etterspørselen etter tjenestene som selskapet yter står seg sterkt. Det er en sterk økonomi i Norge, og Norden har et stabilt investeringsklima med en relativt høy inntekt blant innbyggerne og en høy sparerate. Det er også forventet at den enkelte vil ta mer ansvar for sin egen pensjonssparing, noe som vil bidra positivt til bransjen.

I det korte bildet har stigende renter representert en trussel da det er utfordrende for privat sparing og næringslivet, men signalene nå er at rentebanen vil være fallende. Tradisjonell banksparing er med dagens renter attraktivt. Høy inflasjon og selskapets satsing på rentefond motvirker dette noe.

Det forventes at trenden med økte faste inntekter vil fortsette inn i 2025, men dette vil svinge i forhold til utviklingen i markedet og som følge av innhentet kapital. Det er større usikkerhet rundt de variable inntektene som følge av et mer usikkert transaksjonsmarked for bla. eiendom. Det forventes også færre salgstransaksjoner innenfor dette området enn de siste årene.

For å ivareta og styrke tilliten til selskapet jobbes det kontinuerlig med forbedring av prosesser. Videre ser selskapet på muligheter for videre vekst. Selskapets ledelse er derfor optimistiske til den fremtidige utviklingen.

Forsikringsdekning

Selskapet har tegnet forsikring for styrets medlemmer og daglig leder for deres mulige ansvar overfor foretaket og tredjepersoner. Forsikringsdekningen er begrenset oppad til EUR 1.300.380 pr tilfelle.

Resultatdisponering og utbyttegrunnlag

Disponeringen av årets resultat framgår av regnskapet, årets resultat overføres til annen egenkapital. Det avsettes for utbetaling av utbytte på MNOK 21,0. Beløpet overføres fra årets resultat.

Sandnes, 19.02.2025
Styret i Kraft Finans AS

Geir Tjetland
styreleder

Bjørn Maaseide
styremedlem

Sølvi Marie Tønning
styremedlem

Astrid Weltzin
styremedlem

Ronny Hansen
styremedlem

Kurt Arne Rege Nilssen
styremedlem

Sveinung Byberg
daglig leder



Årsregnskap 2024 Kraft Finans AS

Resultatregnskap
Balanse
Noter til regnskapet

Org.nr.: 982 986 141



Kraft Finans AS Resultatregnskap

Driftsinntekter og driftskostnader	Note	2024	2023
Salgsinntekt	2, 7	162 983 305	99 510 676
Sum driftsinntekter		162 983 305	99 510 676
Lønnskostnad	3	99 250 384	71 420 540
Avskrivning av driftsmidler og immaterielle eiendeler	4	907 633	827 147
Annen driftskostnad	3, 5, 8	25 286 206	22 566 919
Sum driftskostnader		125 444 223	94 814 606
Driftsresultat		37 539 082	4 696 070
Finansinntekter og finanskostnader			
Annen renteinntekt		557 815	774 603
Annen finansinntekt		20 849	6 048
Annen rentekostnad		76 598	160 608
Annen finanskostnad	8	754 775	39 224
Resultat av finansposter		-252 710	580 819
Ordinært resultat før skattekostnad		37 286 372	5 276 889
Skattekostnad på resultat	6	9 509 772	1 606 234
Årsresultat		27 776 600	3 670 655
Overføringer			
Avsatt til utbytte	13	21 000 000	5 000 000
Overført til/fra annen egenkapital	13	6 776 600	-1 329 345
Sum overføringer		27 776 600	3 670 655



Kraft Finans AS Balanse pr 31.12

Eiendeler	Note	2024	2023
Anleggsmidler			
Immaterielle eiendeler			
Utsatt skattefordel	6	102 390	85 726
Sum immaterielle eiendeler		102 390	85 726
Varige driftsmidler			
Driftsløsøre, inventar o.a. utstyr	4	2 342 770	2 312 938
Sum varige driftsmidler		2 342 770	2 312 938
Finansielle anleggsmidler			
Investeringer i datterselskap	7	1 231 449	1 090 579
Andre langsiktige fordringer	9	0	33 000
Sum finansielle anleggsmidler		1 231 449	1 123 579
Sum anleggsmidler		3 676 609	3 522 243
Omløpsmidler			
Fordringer			
Kundefordringer	9, 10	32 505 684	13 995 568
Fordringer verdipapirforetak	9	49 780 896	15 834 912
Andre kortsiktige fordringer	8, 9	990 737	874 340
Sum fordringer		83 277 317	30 704 820
Bankinnskudd, kontanter o.l.	11, 12	21 972 199	23 802 982
Sum omløpsmidler		105 249 516	54 507 802
Sum eiendeler		108 926 125	58 030 045



Kraft Finans AS Balanse pr 31.12

Egenkapital og gjeld	Note	2024	2023
Innskutt egenkapital			
Aksjekapital	13, 14	2 128 285	2 128 285
Overkurs	13	11 729 280	11 729 280
Annen innskutt egenkapital	13	3 887 700	3 887 700
Sum innskutt egenkapital		17 745 265	17 745 265
Annen egenkapital	13	14 461 378	7 684 782
Sum opptjent egenkapital		14 461 378	7 684 782
Sum egenkapital		32 206 643	25 430 047
Gjeld			
Kortsiktig gjeld			
Leverandørgjeld		1 559 250	2 179 809
Betalbar skatt	6	9 526 436	1 642 170
Skyldig offentlige avgifter		5 358 776	5 224 883
Utbytte		21 000 000	5 000 000
Annen kortsiktig gjeld	3, 8	39 275 020	18 553 136
Sum kortsiktig gjeld		76 719 482	32 599 998
Sum gjeld		76 719 482	32 599 998
Sum egenkapital og gjeld		108 926 125	58 030 045

Sandnes, 19.02.2025
Styret i Kraft Finans AS

Geir Tjetland
styreleder

Bjørn Maaseide
styremedlem

Kurt Arne Rege Nilssen
styremedlem

Ronny Hansen
styremedlem

Sølvi Marie Tonning
styremedlem

Sveinung Byberg
daglig leder

Astrid Weltzin
styremedlem



Kraft Finans AS

Noter til regnskapet 2024

Note 1 Regnskapsprinsipper

Årsregnskapet er utarbeidet i samsvar med regnskapsloven av 1998 og god regnskapsskikk i Norge.

Inntekter

Inntektsføring skjer på slutningstidspunktet.

Hovedregel for vurdering og klassifisering av eiendeler og gjeld

Eiendeler bestemt til varig eie eller bruk er klassifisert som anleggsmidler. Andre eiendeler er klassifisert som omløpsmidler. Fordringer som skal tilbakebetales innen et år er klassifisert som omløpsmidler. Ved klassifisering av kortsiktig og langsiktig gjeld er tilsvarende kriterier lagt til grunn.

Omløpsmidler vurderes til laveste av anskaffelseskost og virkelig verdi.

Anleggsmidler vurderes til anskaffelseskost, men nedskrives til gjenvinnbart beløp dersom dette er lavere enn bokført verdi, og verdifallet forventes ikke å være forbigående. Gjenvinnbart beløp er det høyeste av netto salgsverdi og verdi i bruk. Verdi i bruk er nåverdi av fremtidige kontantstrømmer knyttet til eiendelen. Nedskrivningen reverseres når grunnlaget for nedskrivningen ikke lenger er til stede. Anleggsmidler med begrenset økonomisk levetid avskrives planmessig.

Utgifter til egen tilvirkning av immaterielle eiendeler balanseføres når det er sannsynlig at de fremtidige økonomiske fordelene knyttet til eiendelene vil tilflyte selskapet og anskaffelseskost kan måles pålitelig. Immaterielle eiendeler med begrenset økonomisk levetid avskrives planmessig. Immaterielle eiendeler nedskrives til gjenvinnbart beløp dersom de forventede økonomiske fordelene ikke dekker balanseført verdi.

Fordringer

Kundefordringer og andre fordringer er oppført til pålydende etter fradrag for avsetning til forventet tap. Avsetning til tap gjøres på grunnlag av en individuell vurdering av de enkelte fordringer. I tillegg gjøres det for øvrige kundefordringer en uspesifisert avsetning for å dekke antatt tap.

Bankinnskudd og kontanter

Bankinnskudd, kontanter og lignende inkluderer kontanter, bankinnskudd og andre betalingsmidler med forfallsdato som er kortere enn tre måneder fra anskaffelse.

Valuta

Pengeposter i utenlandsk valuta vurderes etter kursen på ved regnskapsårets slutt. Agio er inkludert i andre finansinntekter og disagio er inkludert i andre finanskostnader.

Skatter

Skattekostnaden sammenstilles med regnskapsmessig resultat før skatt. Skatt knyttet til egenkapitaltransaksjoner, for eksempel konsernbidrag, føres mot egenkapitalen.

Skattekostnaden består av betalbar skatt (skatt på årets direkte skattepliktige inntekt) og endring i netto utsatt skatt. Skattekostnaden fordeles på ordinært resultat og virkning av prinsippendring og korrigering av feil i henhold til skattegrunnlaget. Utsatt skatt og utsatt skattefordel er presentert netto i balansen. Utsatt skatt på merverdier i forbindelse med oppkjøp av datterselskap blir ikke utlignet.

Kontantstrømoppstilling

Kontantstrømoppstilling er utarbeidet etter den indirekte metoden.



Kraft Finans AS

Noter til regnskapet 2024

Note 2 Driftsinntekter

	2024	2023
Driftsinntektene består av:		
Porteføljeforvaltning	69 217 922	59 013 021
Eiendomsfond	7 373 421	7 357 800
Private Equity	10 037 608	0
Corporate	5 613 605	12 431 561
Kraft Global	0	1 452 074
Kraft Høyrente	15 509 914	11 403 030
Kraft Nordic	53 687 143	7 745 522
Kraft Investment Grade	1 878 307	0
Annet	-5 525	107 668
Annet	-329 090	0
Sum	162 983 305	99 510 676

Rådgivningshonorarer kommer stort sett fra privatpersoner og er salg i Norge.

Selskapets resultat etter skatt utgjør 0,26% av forvaltet kapital pr 31.12.2024.

Note 3 Lønnskostnader og ytelser, godtgjørelser til daglig leder, styret og revisor

Lønnskostnader	2024	2023
Lønninger	80 051 423	54 491 328
Arbeidsgiveravgift og finansskatt	12 588 446	12 785 336
Pensjonskostnader	3 395 695	3 051 520
Andre ytelser	3 214 820	1 092 356
Sum	99 250 384	71 420 540

Selskapet har i 2024 sysselsatt 41 årsverk.

Pensjonsforpliktelser

Selskapet er pliktig til å ha tjenstepensjonsordning etter lov om obligatorisk tjenstepensjon. Selskapets pensjonsordninger tilfredsstiller kravene i denne lov.

Innskuddsplanene i 2024 omfattet alle ansatte og utgjorde 6 % av lønn mellom 1G og 7,1G og 5% av lønn mellom 7,1G og 12G. Per 31.12.24 var det 45 medlemmer i ordningen.

Kostnadsført innskudd utgjorde NOK 3 395 695 og NOK 3 051 520 i henholdsvis 2024 og 2023 .

Ytelser til ledende personer	Daglig leder	Styret
Lønn	2 224 298	475 000
Pensjonskostnader	119 477	0
Annen godtgjørelse	17 172	0
Sum	2 360 947	475 000

Administrerende direktør har en avtale om diskresjonær bonus. Selskapets ansatte har ordinære bonusavtaler med ramme fastsatt årlig, avhengig av stilling. For ledende ansatte er denne oppad begrenset til 100% av grunnlønnen. Estimert opptjent bonus kostnadsføres løpende.

Bonus til ansatte som er definert som ledende ansatte er underlagt godtgjørelsesreglene i finansforetaksforskriften kapittel 15, og deler av denne bonusen er underlagt regler om bindingstid og mulig tilbakekalling. Selskapet har per balansedato avsatt 13 618 299 kroner til fremtidige bonusutbetalinger til ledende ansatte.

Det er ikke stillet lån eller sikkerhet til ledende personer i selskapet.



Kraft Finans AS

Noter til regnskapet 2024

Kostnadsført honorar til revisor eks mva:	2024	2023
Lovpålagt revisjon	348 087	280 550
Regnskapsteknisk bistand	57 004	79 125
Andre attestasjonstjenester	113 539	119 482
Andre tjenester utenfor revisjon	74 673	27 376
Skatterådgivning- teknisk oppsett av ligningspapirer	32 004	30 625
Sum	625 307	537 158

Note 4 Anleggsmidler

	Konsesjoner, datasystem mv.	Driftsløsøre, inventar mv.	Sum
Anskaffelseskost pr. 01.01.24	1 905 060	5 148 837	7 053 897
+ Tilgang kjøpte driftsmidler		937 466	937 466
= Anskaffelseskost 31.12.24	1 905 060	6 086 303	7 991 363
Akkumulerte avskrivninger 31.12.24	1 905 060	3 716 824	5 621 884
+ Akkumulerte nedskrivninger 31.12.24		26 709	26 709
= Av- og nedskrivninger pr. 31.12.24	1 905 060	3 743 533	5 648 593
= Bokført verdi 31.12.24	0	2 342 770	2 342 770
Årets ordinære avskrivninger		907 633	907 633
Økonomisk levetid	3 år	3-5 år	
Avskrivningsplan	Linær	Linær	

Note 5 Leieavtaler

	2024	2023
Årlig leie operasjonelle husleieavtaler	5 153 987	4 493 012
Årlig leie av serverplass	513 692	915 990
Årlig leie av andre leieavtaler	130 426	120 401
Sum	5 798 105	5 529 403

Husleieavtaler gjelder flere lokasjoner og leieperioden strekker seg fra 3 måneder til 4 år.
Leie av serverplass har gjenværende leieperiode på inntil 2 år.
Andre mindre leieavtaler har gjenværende leieperiode på 1-3 år.



Kraft Finans AS Noter til regnskapet 2024

Note 6 Skatt

Årets skattekostnad	2024	2023
Resultatført skatt på ordinært resultat:		
Betalbar skatt	9 526 436	1 642 170
Endring i utsatt skatt	-16 664	-35 936
Skattekostnad ordinært resultat	9 509 772	1 606 234
Skattepliktig inntekt:		
Resultat før skatt	37 286 372	5 276 889
Permanente forskjeller	752 717	1 148 047
Endring i midlertidige forskjeller	66 655	143 745
Skattepliktig inntekt	38 105 744	6 568 681
Betalbar skatt i balansen:		
Betalbar skatt på årets resultat	9 526 436	1 642 170
Sum betalbar skatt i balansen	9 526 436	1 642 170

Skatteeffekten av midlertidige forskjeller som har gitt opphav til utsatt skatt og utsatte skattefordeler, spesifisert på typer av midlertidige forskjeller

	2024	2023	Endring
Varige driftsmidler	-409 560	-342 905	66 655
Sum	-409 560	-342 905	66 655
Grunnlag for utsatt skattefordel	-409 560	-342 905	66 655
Utsatt skattefordel (25 %)	-102 390	-85 726	16 664



Kraft Finans AS

Noter til regnskapet 2024

Note 7 Datterselskap, tilknyttet selskap m.v.

Firma	Anskaffelses- kost	Bokført verdi	Eierandel	Stemme- andel
Kraft Finans Prosjekt 25 AS	35 000	35 000	100%	100%
Kraft Finans Prosjekt 28 AS	35 000	35 000	100%	100%
Kraft Finans Prosjekt 29 AS	35 000	35 000	100%	100%
Bindrs. lo AS	697 236	697 236	51%	51%
Aktiverte kjøpsomkostninger	429 213	429 213		
Sum	1 231 449	1 231 449		

Selskap	Årsresultat 2024	Egenkapital pr 31.12.24
Kraft Finans Prosjekt 25 AS	-5 681	23 271
Kraft Finans Prosjekt 28 AS	-6 736	28 264
Kraft Finans Prosjekt 29 AS	-6 640	28 360
Bindrs. lo AS	2 477	5 983 475

Med unntak av Bindrs. lo AS så er selskapene i midlertidig eie og det foretas ikke konsolidering.

Vesentlige transaksjoner mellom Kraft Finans AS og selskapets døtre:

Selskap	Tilretteleggingshonorar
Haugesund Autosenter AS (Kraft Finans Prosjekt 22 AS)	1 650 691
Ulsteinvik Kombibygge AS (Kraft Finans Prosjekt 24 AS)	1 243 003
Alta Offentlig Eiendom AS (Kraft Finans Prosjekt 26 AS)	4 085 470
Bergen Kombibygge AS (Kraft Finans Prosjekt 27 AS)	1 338 693
Bryne Kombinasjonseiendom AS (Kraft Finans Prosjekt 23 AS)	1 523 813



Kraft Finans AS

Noter til regnskapet 2024

Note 8 Mellomværende med nærstående parter

Det er ikke ytt lån til eller fra nærstående parter pr 31.12.24.

Selskapet har en avtale om leveranse av ytelser av hovedaksjonær Bjørn Maaseide. I 2024 er det betalt kr 1 250 000 inkl mva for disse ytelsene. Selskapet leverer også forvaltningstjenester til ordinære vilkår til styremedlem Bjørn Maaseide.

Selskapet inngikk en forpliktelse overfor aksjonærer om tilbakekjøp av aksjer. Det ble inngått en transportavtale med hver av de fire aksjonærene på resterende forpliktelse som selskapet ikke kunne tre inn i. Endring av eierskapet til disse aksjene skjer i løpet av 2025.

Transportavtalen gjaldt følgende antall aksjer;

Aksjonær	Antall aksjer
Kari Bjerk	2 190 552
BFBK finans AS	730 184
Byberg Consulting AS	730 184
Solbu Holding AS	730 184

Note 9 Fordringer med forfall senere enn ett år

Selskapet har ikke fordringer med forfall senere enn ett år i 2024 eller 2023. Langsiktige fordringer i 2023 består av depositum.

Note 10 Tap på fordringer

Selskapet har kr 0 i avsetning for tap på krav pr 31.12. I 2024 har selskapet ikke kostnadsført konstaterte tap på krav. Selskapet har ikke utestående krav over 30 dager pr 31.12.24.

Note 11 Bankinnskudd

Innestående midler på skattetrekkskonto (bundne midler) er på kr. 2 271 951.

Note 12 Klientmidler

Selskapet har klientmidler for oppbevaring i 2024.

	2024	2023
Klientmidler	255 043	34 898 116
Klientansvar	27 919	34 523 376
Forskjell klientmidler og klientansvar	227 124	374 740

Forskjellen mellom klientmidler og klientansvar er renter som pt tidspunkt ikke er fordelt.



Kraft Finans AS

Noter til regnskapet 2024

Note 13 Egenkapital

	Aksjekapital	Overkurs	Annen Innskutt egenkapital	Annen egenkapital	Sum egenkapital
Pr. 31.12.2023	2 128 285	11 729 280	3 887 700	7 684 782	25 430 047
Endringer ført mot EK				0	0
Pr 01.01.2024	2 128 285	11 729 280	3 887 700	7 684 782	25 430 047
Årets resultat				27 776 600	27 776 600
Utbytte				-21 000 000	-21 000 000
Pr 31.12.2024	2 128 285	11 729 280	3 887 700	14 461 378	32 206 643



Kraft Finans AS

Noter til regnskapet 2024

Note 14 Aksjonærer

Aksjekapitalen i Kraft Finans AS pr. 31.12 består av:

	Antall	Pålydende	Bokført
Ordinære aksjer	44 449 573	0,047881	2 128 285
Sum	44 449 573		2 128 285

Eierstruktur

De største aksjonærene i % pr. 31.12 var:

	Ordinære	Eierandel	Stemmeandel
BFBK Finans AS	19 968 472	44,9	44,9
Byberg Consulting AS	4 073 402	9,2	9,2
Solbu Holding AS	3 065 835	6,9	6,9
Sveinung Byberg	2 695 143	6,1	6,1
Norsk Vindpro AS	2 210 828	5,0	5,0
Kari Bjerk	2 190 552	4,9	4,9
Morten Aune	945 488	2,1	2,1
Stian Pedersen	900 000	2,0	2,0
ERK AS	888 326	2,0	2,0
Kim Barosen	812 323	1,8	1,8
John Jørgenvåg	739 625	1,7	1,7
Ronny Hansen	666 743	1,5	1,5
Nordahl AS	600 000	1,4	1,4
Kristoffer Bråten	550 000	1,2	1,2
KA WE AS	500 000	1,1	1,1
Vegard Fagerjord	459 026	1,0	1,0
Totalt antall aksjer	41 265 763	92,9	92,9
Sum øvrige	3 183 810	7,3	7,3
Totalt antall aksjer	44 449 573	100	100

Aksjer eiet av medlemmer i styret og daglig leder:

Navn	Verv	Ordinære
Bjørn Maaseide	Styremedlem	19 968 472
Ronny Hansen	Styremedlem	3 732 578
Kurt Arne Rege Nilssen	Styremedlem	156 000
Sveinung Byberg	Daglig leder	6 768 545
Totalt antall aksjer		30 625 595



Kraft Finans AS

Noter til regnskapet 2024

Note 15 Kapitaldekning

Selskapet er underlagt krav til kapitaldekning i tråd med kapitalkravforskriften og rundskriv fra Finanstilsynet. Selskapet skal på generelt grunnlag beregne kapitalkrav basert på eventuell kredit- og markedsrisiko, samt operasjonell risiko i form av kapitalkrav basert på 25% av fjorårets faste kostnader. Videre presiserer Finanstilsynets rundskriv 10/2014 at om verdipapirforetakets styre beslutter et budsjett for kommende år som innebærer faste kostnader som avviker med enn 20 % sammenlignet med fjorårets faste kostnader, så er det dette budsjettet som skal legges til grunn i beregningen av kapitalkrav for kommende år.

Ansvarlig kapital	01.01.25	31.12.24	31.12.23
Innbetalt aksjekapital		2 128 285	2 128 285
Annen innskutt kapital		3 887 700	3 887 700
Overkurs		11 729 280	11 729 280
Annen egenkapital		14 461 378	7 684 782
Kjernekapital		32 206 643	25 430 047
Tilleggskapital, ansvarlig lånekapital		0	0
Ansvarlig kapital		32 206 643	25 430 047
Risikovektet beregningsgrunnlag (25%*12,5)	282 581 857	265 376 519	248 567 957
Kapitaldekningsprosent	11,40 %	12,14 %	10,23 %

Selskapets kapitalkrav for 2024 er på kr. 21 230 122. Til sammenligning var kapitalkravet for 2023 på kr. 19 885 437. Beregningsgrunnlaget for selskapets kapitalkrav fremkommer som følger:

Beregning for risikovektet beregningsgrunnlag	31.12.24	31.12.23
Sum inntekter	162 983 305	99 510 676
Fradrag for følgende poster:		
Negativt (+)/ positivt (-) resultat før skatt	-37 286 372	-5 276 889
Variable vederlag	-35 270 739	-9 313 301
Sum faste kostnader	90 426 194	84 920 486
Kapitalkrav(25% av faste kostnader)	22 606 549	21 230 122

Note 16 Markeds- og likviditetsrisiko

Selskapet har ingen balanseførte finansielle instrumenter. Markedet for selskapets tjenester og produkter er påvirket av konjunktursvingninger ved at etterspørselen etter de forskjellige forretningsområdene vil bli påvirket av endringer i rentenivå samt kurssvingninger i de respektive deler av finansmarkedet.

Selskapet har tilfredsstillende likviditet. Selskapets likvide midler består kun av bankinnskudd i norske kroner.



Kraft Finans AS

Kontantstrømoppstilling

	2024		2023
Kontantstrømmer fra operasjonelle aktiviteter			
Årsresultat før skattekostnad	37 286 373		5 276 885
Periodens betalte skatt	- 1 642 169	-	5 104 905
Ordinære avskrivninger	907 633		827 147
Nedskrivning av varige driftsmidler og immaterielle eiendeler			-
Endring i kundefordringer	- 52 456 100	-	4 097 111
Endring i leverandørgjeld	- 620 559	-	418 816
Endring i andre omløpsmidler og andre gjeldsposter	21 046 936	-	4 001 008
Netto kontantstrømmer fra operasjonelle aktiviteter	4 522 114	-	7 517 808
Kontantstrømmer fra investeringsaktiviteter:			
Utbetalinger ved kjøp av varige driftsmidler	(937 466)	-	1 288 774
Innbetalinger ved salg av aksjer og andeler i andre foretak			-
Utbetalinger ved kjøp av aksjer og andeler i andre foretak	(415 431)	-	606 017
Netto kontantstrøm fra investeringsaktiviteter	-1 352 897	-	1 894 791
Kontantstrømmer fra finansieringsaktiviteter:			
Innbetalinger av egenkapital			-
Utbetaling av utbytte	- 5 000 000	-	6 000 000
Netto kontantstrøm fra finansieringsaktiviteter	- 5 000 000	-	6 000 000
Netto endring i bankinnskudd, kontanter og lignende	- 1 830 783	-	15 412 599
Beholdning av bankinnskudd, kontanter og lignende pr 01.01.	23 802 982		39 215 577
Beholdning av bankinnskudd, kontanter og lignende pr 31.12.	21 972 199		23 802 982



Konsernregnskap

Kraft Finans AS

2024



Kraft Finans AS - konsern Resultat

DRIFTSINNEKTER OG DRIFTSKOSTNADER	NOTE	2024	2023
Salgsinntekt	2	167 349 023	103 451 127
Annen driftsinntekt		<u>2 008</u>	<u>0</u>
Sum driftsinntekter		167 351 031	103 451 127
Lønnskostnader m.m.	3	102 677 656	74 481 397
Avskrivning på varige driftsmidler og immaterielle eiendeler	4	907 633	827 147
Annen driftskostnad	3, 5, 8	<u>25 956 687</u>	<u>24 153 083</u>
Sum driftskostnader		129 541 976	99 461 627
Driftsresultat		37 809 055	3 989 500
FINANSINNEKTER OG FINANSKOSTNADER			
Annen renteinntekt		559 071	775 128
Annen finansinntekt		22 775	6 972
Annen rentekostnad		-76 598	-160 540
Annen finanskostnad	8	<u>-755 511</u>	<u>-39 224</u>
Netto finansresultat		-250 263	582 336
Ordinært resultat før skattekostnad		37 558 792	4 571 836
Skattekostnad på ordinært resultat	6	<u>9 585 644</u>	<u>1 457 440</u>
Ordinært resultat		27 973 148	3 114 396
ÅRSRESULTAT		27 973 148	3 114 396
OVERFØRINGER			
Til minoritet	13	162 877	-252 718
Overført til/fra annen egenkapital	13	<u>27 810 271</u>	<u>3 367 114</u>
Sum overføringer		27 973 148	3 114 396



**Kraft Finans AS - konsern
Balanse pr 31.12**

EIENDELER	NOTE	2024	2023
Anleggsmidler			
Immaterielle anleggsmidler			
Utsatt skattefordel	6	<u>228 830</u>	<u>265 769</u>
Sum immaterielle anleggsmidler		<u>228 830</u>	<u>265 769</u>
Varige driftsmidler			
Driftsløsøre, inventar, verktøy, kontormaskiner o.l.	4	<u>2 342 770</u>	<u>2 312 938</u>
Sum varige driftsmidler		<u>2 342 770</u>	<u>2 312 938</u>
Finansielle anleggsmidler			
Investeringer i datterselskap	7	534 213	153 781
Lån til foretak i samme konsern		0	239 562
Andre langsiktige fordringer	9	<u>0</u>	<u>33 000</u>
Sum finansielle anleggsmidler		<u>534 213</u>	<u>426 343</u>
Sum anleggsmidler		<u>3 105 813</u>	<u>3 005 050</u>
Omløpsmidler			
Fordringer			
Kundefordringer	9, 10	34 016 561	15 321 629
Fordringer verdipapirforetak	9, 10	49 780 896	15 834 912
Andre fordringer	9	<u>1 000 816</u>	<u>880 356</u>
Sum fordringer		<u>84 798 273</u>	<u>32 036 897</u>
Bankinnskudd, kontanter o.l.	11	<u>22 437 347</u>	<u>24 259 135</u>
Sum omløpsmidler		<u>107 235 619</u>	<u>56 296 032</u>
SUM EIENDELER		<u>110 341 433</u>	<u>59 301 082</u>



Kraft Finans AS - konsern
Balanse pr 31.12

EGENKAPITAL OG GJELD	NOTE	2024	2023
Egenkapital			
Innskutt egenkapital			
Selskapskapital (44 449 573 aksjer a kr 0,047881)	13	2 128 285	2 128 285
Overkursfond	13	11 729 280	11 729 280
Annen innskutt egenkapital	13	<u>3 887 700</u>	<u>3 887 700</u>
Sum innskutt egenkapital		<u>17 745 265</u>	<u>17 745 265</u>
Opptjent egenkapital			
Minoritet	13	323 410	160 533
Annen egenkapital	13	<u>14 174 280</u>	<u>7 364 010</u>
Sum opptjent egenkapital		<u>14 497 691</u>	<u>7 524 543</u>
Sum egenkapital		<u>32 242 956</u>	<u>25 269 808</u>
Gjeld			
Langsiktig gjeld			
Badwill	16	<u>181 945</u>	<u>227 431</u>
Sum langsiktig gjeld		<u>181 945</u>	<u>227 431</u>
Kortsiktig gjeld			
Leverandørgjeld		1 621 630	2 330 976
Skyldige offentlige avgifter		5 579 753	5 451 762
Betalbar skatt	6	9 530 580	1 642 169
Skyldig utbytte		21 000 000	5 000 000
Annen kortsiktig gjeld		<u>40 184 569</u>	<u>19 378 935</u>
Sum kortsiktig gjeld		<u>77 916 532</u>	<u>33 803 842</u>
Sum gjeld		<u>78 098 477</u>	<u>34 031 273</u>
SUM EGENKAPITAL OG GJELD		<u>110 341 433</u>	<u>59 301 082</u>

Sandnes, 19.02.2025
Styret i Kraft Finans AS

Geir Tjølland
styreleder

Bjørn Maaseide
styremedlem

Kurt Arne Rege Nilssen
styremedlem

Ronny Hansen
styremedlem

Sølvi Marie Tonning
styremedlem

Sveinung Byberg
daglig leder

Astrid Weltzin
styremedlem



Kraft Finans AS - konsern
Kontantstrømoppstilling

	2024	2023
Årsresultat før skattekostnad	37 558 792	4 612 525
Periodens betalte skatt	-1 642 169	-5 119 220
Ordinære avskrivninger	907 633	827 147
Nedskrivning av varige driftsmidler og immaterielle eiendeler	0	0
Endring i kundefordringer	-52 640 916	-4 294 899
Endring i leverandørgjeld	-709 346	-569 619
Endring i andre omløpsmidler og andre gjeldsposter	21 057 116	-3 451 604
Netto kontantstrømmer fra operasjonelle aktiviteter	4 531 110	-7 995 670
Kontantstrømmer fra investeringsaktiviteter:		
Utbetalinger ved kjøp av varige driftsmidler	-937 466	-1 288 774
Innbetalinger ved salg av aksjer og andeler i andre foretak	0	0
Utbetalinger ved kjøp av aksjer og andeler i andre foretak	-415 431	0
Netto kontantstrøm fra investeringsaktiviteter	-1 352 897	-1 288 774
Kontantstrømmer fra finansieringsaktiviteter:		
Innbetalinger av egenkapital	0	0
Utbetaling av utbytte	-5 000 000	-6 675 379
Netto kontantstrøm fra finansieringsaktiviteter	-5 000 000	-6 675 379
Netto endring i bankinnskudd, kontanter og lignende	-1 821 787	-15 959 823
Beholdning av bankinnskudd, kontanter og lignende pr 01.01.	24 259 135	40 218 959
Beholdning av bankinnskudd, kontanter og lignende pr 31.12.	22 437 347	24 259 135



Kraft Finans AS - konsern

Noter 2024

Årsregnskapet er satt opp i samsvar med regnskapsloven av 1998 og god regnskapsikk i Norge. Konsernet er etablert 03.04.23 og består av selskapene Kraft Finans AS, Bindrs.io AS og Kraft Forsikringsmegling AS.

Inntekter

Inntektsføring skjer på slutningstidspunktet.

Hovedregel for vurdering og klassifisering av eiendeler og gjeld

Eiendeler bestemt til varig eie eller bruk er klassifisert som anleggsmidler. Andre eiendeler er klassifisert som omløpsmidler. Fordringer som skal tilbakebetales innen et år er klassifisert som omløpsmidler. Ved klassifisering av kortsiktig og langsiktig gjeld er tilsvarende kriterier lagt til grunn.

Omløpsmidler vurderes til laveste av anskaffelseskost og virkelig verdi.

Anleggsmidler vurderes til anskaffelseskost, men nedskrives til gjenvinnbart beløp dersom dette er lavere enn bokførtverdi, og verdifallet forventes ikke å være forbigående. Gjenvinnbart beløp er det høyeste av netto salgsverdi og verdi i bruk. Verdi i bruk er nåverdi av fremtidige kontantstrømmer knyttet til eiendelen. Nedskrivning reverseres når grunnlaget for nedskrivning ikke lenger er til stede. Anleggsmidler med begrenset økonomisk levetid avskrives planmessig.

Utgifter til egen tilvirkning av immaterielle eiendeler balanseføres når det er sannsynlig at de fremtidige økonomiske fordelene knyttet til eiendelene vil tilflyte selskapet og anskaffelseskost kan måles pålitelig. Immaterielle eiendeler med begrenset økonomisk levetid avskrives planmessig. Immaterielle eiendeler nedskrives til gjenvinnbart beløp dersom de forventede økonomiske fordelene ikke dekker balanseført verdi.

Fordringer

Kundefordringer og andre fordringer er oppført til pålydende etter fradrag for avsetning til forventet tap. Avsetning til tap gjøres på grunnlag av en individuell vurdering av de enkelte fordringer. I tillegg gjøres det for øvrige kundefordringer en uspesifisert avsetning for å dekke antatt tap.

Bankinnskudd, kontanter og lignende

Bankinnskudd, kontanter og lignende inkluderer kontanter, bankinnskudd og andre betalingsmidler med forfallsdato som er kortere enn tre måneder fra anskaffelse.

Valuta

Pengeposter i utenlandsk valuta vurderes etter kursen på ved regnskapsårets slutt. Agio er inkludert i andre finansinntekter og disagio er inkludert i andre finanskostnader.

Skatter

Skattekostnaden sammenstilles med regnskapsmessig resultat før skatt. Skatt knyttet til egenkapitaltransaksjoner, for eksempel konsernbidrag, føres mot egenkapitalen.

Skattekostnaden består av betalbar skatt (skatt på årets direkte skattepliktige inntekt) og endring i netto utsatt skatt. Skattekostnaden fordeles på ordinært resultat og virkning av prinsippendring og korrigering av feil i henhold til skattegrunnlaget. Utsatt skatt og utsatt skattefordel er presentert netto i balansen. Utsatt skatt på merverdier i forbindelse med oppkjøp av datterselskap blir ikke utlignet.

Kontantstrømpoppstilling

Kontantstrømpoppstilling er utarbeidet etter den indirekte metoden.

Note 2 Inntekter

Driftsinntekter består av:	2024	2023
Porteføljeforvaltning	69 217 922	59 013 021
Eiendomsfond	7 373 421	7 357 800
Private Equity	10 037 608	0
Corporate	5 613 605	12 431 561
Kraft Global	0	1 452 074
Kraft Høyrente	15 509 914	11 403 030
Kraft Nordic	53 687 143	7 745 522
Kraft Investment Grade	1 878 307	0
Forsikringsmegling	4 475 718	3 827 951
Annet	-444 615	220 168
Sum	167 349 023	103 451 127

Rådgivningshonorarer kommer stort sett fra privatpersoner og er salg i Norge

Konsernets resultat etter skatt utgjør 0,26% av forvaltet kapital pr 31.12.2024.



Kraft Finans AS - konsern

Noter 2024

Note 3 Lønnskostnader og ytelser, godtgjørelser til daglig leder, styret og revisor

Lønnskostnader	2024	2023
Lønninger	82 719 247	56 931 124
Arbeidsgiveravgift og finansskatt	13 107 430	13 272 011
Pensjonskostnader	3 437 430	3 105 920
Andre ytelser	3 413 549	1 172 342
Lønnskostnader	102 677 656	74 481 397

Konsernet har i 2024 sysselsatt 45 årsverk

Pensjonsforpliktelser

Selskapene i konsernet er pliktige til å ha tjenestepensjonsordning etter lov om obligatorisk tjenestepensjon. Selskapenes pensjonsordninger tilfredsstiller kravene i denne lov.

Innskuddsplanene i 2024 omfattet alle ansatte og utgjorde 6% av lønn mellom 1G og 7,1G og 5% av lønn mellom 7,1G og 12G. Per 31.12.24 var det 49 medlemmer i ordningen.

Kostnadsført innskudd utgjorde NOK 3 437 430 og NOK 3 105 920 i henholdsvis 2024 og 2023.

Ytelse til ledende personer	Daglig leder	Styret
Lønn	2 224 298	475 000
Pensjonskostnader	119 477	
Annen godtgjørelse	17 172	
Sum	2 360 947	475 000

Administrerende direktør har en avtale om diskresjonær bonus. Selskapets ansatte har ordinære bonusavtaler medramme fastsatt årlig, avhengig av stilling. For ledende ansatte er denne oppad begrenset til 100% av grunnlønnen. Estimert opptjent bonus kostnadsføres løpende.

Bonus til ansatte som er definert som ledende ansatte er underlagt godtgjørelsesreglene i finansforetaksforskriften kapittel 15, og deler av denne bonusen er underlagt regler om bindingstid og mulig tilbakekalling. Selskapet har per balansedato avsatt 13 618 299 kroner til fremtidige bonusutbetalinger til ledende ansatte.

Det er ikke stillet lån eller sikkerhet til ledende personer i selskapet.

Kostnadsført honorar til revisor eks mva:	2024	2023
Lovpålagt revisjon	382 407	313 050
Regnskapsteknisk bistand	57 004	79 125
Andre attestasjonstjenester	116 243	119 482
Andre tjenester utenfor revisjon	74 673	27 376
Skatterådgivning- teknisk oppsett av ligningspapirer	32 004	30 625
Sum	662 331	569 658

Note 4 Anleggsmidler

	Konsesjoner, datasystem mv.	Driftsløsere, inventar, mv	Sum
Anskaffelseskost pr. 01.01.24	1 905 060	5 148 837	7 053 897
+ Tilgang kjøpte driftsmidler	0	937 466	937 466
= Anskaffelseskost 31.12.24	1 905 060	6 086 303	7 991 363
Akkumulerte avskrivninger 31.12.24	1 905 060	3 716 824	5 621 884
+ Akkumulerte nedskrivninger 31.12.24		26 709	26 709
= Av- og nedskrivninger pr 31.12.24	1 905 060	3 743 533	5 648 593
= Bokført verdi 31.12.24	0	2 342 770	2 342 770

Årets ordinære avskrivninger 0 907 633 907 633

Økonomisk levetid 3 år 3-5 år
Avskrivningsplan Linær Linær



Kraft Finans AS - konsern

Noter 2024

Note 5 Leieavtaler

	2024	2023
Arlig leie operasjonelle husleieavtaler	5 153 987	4 493 012
Arlig leie av serverplass	600 713	994 278
Arlig leie av andre leieavtaler	130 426	120 401
Sum	5 885 126	5 607 691

Husleieavtaler gjelder flere lokasjoner og leieperioden strekker seg fra 3 måneder til 4 år.
Leie av serverplass har gjenværende leieperiode på inntil 1 år.
Andre mindre leieavtaler har gjenværende leieperiode på 1-3 år.

Note 6 Skatt

Årets skattekostnad	2024	2023
Resultatført skatt på ordinært resultat:		
Betalbar skatt	9 530 580	1 642 169
Endring i utsatt skattefordel	55 064	-184 729
Skattekostnad ordinært resultat	9 585 644	1 457 440

Skattepliktig inntekt:		
Resultat før skatt	37 558 922	4 571 836
Permanente forskjeller	759 892	1 149 469
Endring i midlertidige forskjeller	5 121	18 744
Anvendelse av fremførbart underskudd	-225 677	564 914
Skattepliktig inntekt	38 098 258	6 304 963

Betalbar skatt i balansen:		
Betalbar skatt på årets resultat	9 530 580	1 642 169
Sum betalbar skatt i balansen	9 530 580	1 642 169

Skatteeffekten av midlertidige forskjeller som har gitt opphav til utsatt skatt og utsatte skattefordeler, spesifisert på typer av midlertidige

	2024	2023
Varige driftsmidler	-409 560	-342 904
Fremførbart underskudd	-562 265	-787 942
Sum	-971 825	-1 130 846

Grunnlag for utsatt skattefordel	-971 825	-1 130 846
---	-----------------	-------------------

Utsatt skattefordel (25% / 22%)	228 830	265 769
--	----------------	----------------



Kraft Finans AS - konsern

Noter 2024

Note 7 Datterselskap, tilknyttet selskap m.v.

Firma	Anskaffelsesl Boført verdi	Eierandel	Stemmeandel
Kraft Finans Prosjekt 25 AS	35 000	35 000	100 %
Kraft Finans Prosjekt 28 AS	35 000	35 000	100 %
Kraft Finans Prosjekt 29 AS	35 000	35 000	100 %
Aktiverte kjøpsomkostninger	429 213	429 213	

Selskap	Årsresultat 2024	Egenkapital pr 31.12.24
Kraft Finans Prosjekt 25 AS	-5 681	23 271
Kraft Finans Prosjekt 28 AS	-6 736	28 264
Kraft Finans Prosjekt 29 AS	-6 640	28 360

Selskapene er i midlertidig eie og det foretas ikke konsolidering.

Konsernet har transaksjoner med ikke konsoliderte døtre på kr 9.841.670 i 2024 og kr 1.243.004 i 2023.

Note 8 Mellomværende med nærstående parter

Det er ikke ytt lån til nærstående parter pr 31.12.24.

Et av selskapene i konsernet har en avtale om leveranse av ytelser av hovedaksjonær Bjørn Maaseide. I 2024 er det betalt kr 1.250.000 inkl mva for disse ytelsene. Selskapet leverer også forvaltningstjenester til ordinære vilkår til styremedlem Bjørn Maaseide.

Morselskapet inngikk en forpliktelse overfor aksjonærer om tilbakekjøp av aksjer. Det ble inngått en transportavtale med hver av de fire aksjonærene på resterende forpliktelse som selskapet ikke kunne tre inn i. Endringen av eierskapet til disse aksjene skjer i løpet av 2025.

Transportavtalen gjaldt følgende aksjer:

Aksjonær	Antall aksjer
Kari Bjerk	2 190 552
BFBK Finans AS	730 184
Byberg Consulting AS	730 184
Solbu Holding AS	730 184

Note 9 Fordringer med forfall senere enn ett år

Konsernet har ikke fordringer med forfall senere enn ett år i 2024 eller i 2023. Langsiktige fordringer i 2023 består av depositum.

Note 10 Tap på fordringer

Konsernet har kr 10.986 i avsetning for tap på krav pr 31.12.24. I 2024 har konsernet ikke kostnadsført konstaterte tap på krav. Konsernet har ikke utestående fordringer over 30 dager pr 31.12.24.



Kraft Finans AS - konsern

Noter 2024

Note 11 Bankinnskudd

Innestående midler på skattetrekkskonto (bundne midler) er på kr. 2 424 238.

Note 12 Klientmidler

Selskapet har klientmidler for oppbevaring i 2024.

	2024	2023
Klientmidler	244 272	34 898 116
Klientansvar	17 148	34 523 376
Forskjell klientmidler og klientansvar	227 124	374 740

Forskjellen mellom klientmidler og klientansvar er renter som pt tidspunkt ikke er fordelt.

Note 13 Egenkapital

	Aksjekapital	Overkurs	Annen Innskutt egenkapital	Annen egenkapital	Minoritet	Sum egenkapital
Egenkapital pr						
01.01.2024	2 128 285	11 729 280	3 887 700	7 364 010	160 533	25 269 808
Årets resultat				27 810 271	162 877	27 973 148
Utbytte				-21 000 000	0	-21 000 000
Egenkapital						
31.12.2024	2 128 285	11 729 280	3 887 700	14 174 280	323 410	32 242 956



Kraft Finans AS - konsern

Noter 2024

Note 14 Aksjonærer

Aksjekapitalen i Kraft Finans AS pr 31.12 består av:

	Antall	Pålydende	Bokført
Ordinære aksjer	44 449 573	0,047881	2 128 285

Eierstruktur	Ordinære	Eierandel	Stemmeandel
BFBK Finans AS	19 968 472	44,9	44,9
Byberg Consulting AS	4 073 402	9,2	9,2
Solbu Holding AS	3 065 835	6,9	6,9
Sveinung Byberg	2 695 143	6,1	6,1
Norsk Vindpro AS	2 210 828	5,0	5,0
Kari Bjerk	2 190 552	4,9	4,9
Morten Aune	945 488	2,1	2,1
Stian Pedersen	900 000	2,0	2,0
ERK AS	888 326	2,0	2,0
Kim Barosen	812 323	1,8	1,8
John Jørgensvåg	739 625	1,7	1,7
Ronny Hansen	666 743	1,5	1,5
Nordahl AS	600 000	1,4	1,4
Kristoffer Bråten	550 000	1,2	1,2
KA WE AS	500 000	1,1	1,1
Vegard Fagerjord	459 026	1,0	1,0
Sum >1% eierandel	41 265 763	92,9	92,9
Sum øvrige	3 183 810	7,3	7,3
Totalt antall aksjer	44 449 573	100	100

Aksjer og opsjoner eiet av medlemmer i styret og daglig leder:

Navn	Verv	Ordinære
Bjørn Maaseide	styremedlem	19 968 472
Sveinung Byberg	daglig leder	6 768 545
Ronny Hansen	styremedlem	3 732 578
Kurt Arne Rege Nilssen	styremedlem	156 000
Sum		30 625 595

Note 15 Marked- og likviditetsrisiko

Konsernet har ingen balanseførte finansielle instrumenter. Markedet for selskapets tjenester og produkter er påvirket av konjunktursvingninger ved at etterspørselen etter de forskjellige forretningsområdene vil bli påvirket av endringer i rentenivå samt kurssvingninger i de respektive deler av finansmarkedet.

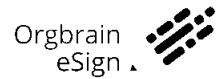
Konsernet har tilfredsstillende likviditet. Konsernets likvide midler består kun av bankinnskudd i norske kroner.

Note 16 Badwill


I forbindelse med konserndannelsen er det gjort en oppkjøpsanalyse som gir en badwill på konserndannelsesstidspunktet på kr 267 566. Badwill inntektsføres over 5 år. Det er inntektsført kr 45.486 i 2024. Badwill i balansen pr 31.12.24 utgjør kr 181.945.




Dokumentet er signert med Orgbrain eSign - en standard elektronisk signatur i samsvar med EU-forordning 910/2014 (eIDAS).





Geir Tjetland

 Geir Tjetland
2025-02-20 07:47 UTC
63b2a7af253c345235df1186



Astrid Weltzin

 Astrid Weltzin
2025-02-19 20:25 UTC
633d8655fac5b26cf67b0a4e



Bjørn Maaseide

 Bjørn Maaseide
2025-02-20 05:46 UTC
63aee86801152704ea887f3e



Kurt Arne Rege Nilssen

 Kurt Arne Rege Nilssen
2025-02-19 20:40 UTC
63aee86c01152704ea88808d



Ronny Hansen

 Ronny Hansen
2025-02-20 08:24 UTC
63aee86901152704ea887fab


Sølvi Marie Tonning

 Sølvi Marie Tonning
2025-02-19 21:48 UTC
63b2f32f253c345235dfcdda


Sveinung Byberg

 Sveinung Byberg
2025-02-20 11:08 UTC
63aeba261cd55f051125bca9

Denne dokumentpakken inneholder:
- Det originale dokumentet (29 sider)
- Denne signatursiden på slutten