



ÅRSREGNSKAPET FOR REGNSKAPSÅRET 2023 - GENERELL INFORMASJON

Enheten

Organisasjonsnummer: 924 456 116
Organisasjonsform: Aksjeselskap
Foretaksnavn: FOLLO UTEMILJØ AS
Forretningsadresse: Løkenveien 51A
1400 SKI

Regnskapsår

Årsregnskapets periode: 01.01.2023 - 31.12.2023

Konsern

Morselskap i konsern: Nei

Regnskapsregler

Regler for små foretak benyttet: Ja
Benyttet ved utarbeidelsen av årsregnskapet til selskapet: Regnskapslovens alminnelige regler

Årsregnskapet fastsatt av kompetent organ

Bekreftet av representant for selskapet: FOLLO REGNSKAP SA
Dato for fastsettelse av årsregnskapet: 23.08.2024

Grunnlag for avgivelse

År 2023: Årsregnskapet er elektronisk innlevert
År 2022: Tall er hentet fra elektronisk innlevert årsregnskap fra 2023

Det er ikke krav til at årsregnskapet m.v. som sendes til Regnskapsregisteret er undertegnet. Kontrollen på at dette er utført ligger hos revisor/enhetens øverste organ. Sikkerheten ivaretas ved at innsender har rolle/rettighet for innsending av årsregnskapet via Altinn, og ved at det bekreftes at årsregnskapet er fastsatt av kompetent organ.

Brønnøysundregistrene, 05.06.2025



Resultatregnskap

Beløp i: NOK	Note	2023	2022
RESULTATREGNSKAP			
Inntekter			
Salgsinntekt		14 215 228	10 886 361
Annen driftsinntekt		-361 102	314 502
Sum inntekter		13 854 126	11 200 864
Kostnader			
Varekostnad		5 301 385	4 769 881
Lønnskostnad	1	2 880 060	2 635 535
Avskrivning av driftsmidler og immaterielle eiendeler	2	202 298	213 755
Annen driftskostnad		3 432 941	2 817 695
Sum kostnader		11 816 685	10 436 867
Driftsresultat		2 037 441	763 997
Finansinntekter og finanskostnader			
Annen renteinntekt		2 478	792
Annen finansinntekt		8 720	7 384
Sum finansinntekter		11 198	8 176
Annen rentekostnad		23 185	36 920
Sum finanskostnader		23 185	36 920
Netto finans		-11 987	-28 744
Ordinært resultat før skattekostnad		2 025 454	735 254
Skattekostnad på resultat	3	449 312	161 954
Ordinært resultat etter skattekostnad		1 576 142	573 300
Årsresultat	4	1 576 142	573 300
Årsresultat etter minoritetsinteresser		1 576 142	573 300
Totalresultat		1 576 142	573 300
Overføringer og disponeringer			



Resultatregnskap

Beløp i: NOK	Note	2023	2022
Avsatt til annen egenkapital		1 576 142	573 300
Sum overføringer og disponeringer		1 576 142	573 300



Balanse

Beløp i: NOK	Note	2023	2022
BALANSE - EIENDELER			
Anleggsmidler			
Immaterielle eiendeler			
Utsatt skattefordel	3		
Varige driftsmidler			
Tomter, bygninger o.a. fast eiendom	2		
Maskiner og anlegg	2	480 358	664 956
Skip og flytende installasjoner	2		
Driftsløsøre, inventar o.a. utstyr	2	15 700	
Sum varige driftsmidler	2	496 058	664 956
Finansielle anleggsmidler			
Andre langsiktige fordringer	5	495 467	459 847
Sum finansielle anleggsmidler		495 467	459 847
Sum anleggsmidler		991 524	1 124 803
Omløpsmidler			
Varer			
Fordringer			
Kundefordringer		4 452 069	2 512 920
Andre kortsiktige fordringer	5	153 075	156 197
Sum fordringer	5	4 605 144	2 669 117
Bankinnskudd, kontanter og lignende			
Bankinnskudd, kontanter o.l.		1 269 365	763 148
Sum bankinnskudd, kontanter og lignende		1 269 365	763 148
Sum omløpsmidler		5 874 509	3 432 265
SUM EIENDELER		6 866 033	4 557 068

BALANSE - EGENKAPITAL OG GJELD



Balanse

Beløp i: NOK	Note	2023	2022
Egenkapital			
Innskutt egenkapital			
Aksjekapital	6	50 000	50 000
Beholdning av egne aksjer	6		
Annen innskutt egenkapital		-11 570	-11 570
Sum innskutt egenkapital		38 430	38 430
Opptjent egenkapital			
Annen egenkapital		3 932 738	2 356 596
Sum opptjent egenkapital		3 932 738	2 356 596
Sum egenkapital	4	3 971 168	2 395 026
Gjeld			
Langsiktig gjeld			
Utsatt skatt	3	15 420	32 360
Sum avsetninger for forpliktelser		15 420	32 360
Annen langsiktig gjeld			
Gjeld til kredittinstitusjoner	5	284 957	394 791
Langsiktig konserngjeld	5		
Sum annen langsiktig gjeld		284 957	394 791
Sum langsiktig gjeld		300 377	427 151
Kortsiktig gjeld			
Gjeld til kredittinstitusjoner		2 926	
Leverandørgjeld		728 508	498 381
Betalbar skatt	3	466 252	174 971
Skyldig offentlige avgifter		674 104	455 092
Annen kortsiktig gjeld		722 699	606 447
Sum kortsiktig gjeld		2 594 489	1 734 891
Sum gjeld		2 894 865	2 162 042
SUM EGENKAPITAL OG GJELD		6 866 033	4 557 068



Brønnøysundregistrene

ÅRSREGNSKAP FOR REGNSKAPSÅRET 2023 - GENERELL INFORMASJON

Journalnummer: 2024 738688

Enheten

Organisasjonsnummer: 924 456 116
Organisasjonsform: Aksjeselskap
Foretaksnavn: FOLLO UTEMILJØ AS
Forretningsadresse: Løkenveien 51A
1400 SKI

Regnskapsår

Årsregnskapets periode: 01.01.2023 - 31.12.2023

Konsern

Morselskap i konsern: Nei

Regnskapsregler

Regler for små foretak benyttet: Ja
Benyttet ved utarbeidelsen av
årsregnskapet til selskapet: Regnskapslovens alminnelige regler

Årsregnskapet fastsatt av kompetent organ

Bekreftet av representant for selskapet: FOLLO REGNSKAP SA
Dato for fastsettelse av årsregnskapet: 23.08.2024

Grunnlag for avgivelse

År 2023: Årsregnskap er elektronisk innlevert.
År 2022: Tall er hentet fra elektronisk innlevert årsregnskap fra 2023.

Det er ikke krav til at årsregnskapet m.v. som sendes til Regnskapsregisteret er undertegnet. Kontrollen på at dette er utført ligger hos revisor/enhetens øverste organ. Sikkerheten ivaretas ved at innsender har rolle/rettighet for innsending av årsregnskapet via Altinn, og ved at det bekreftes at årsregnskapet er fastsatt av kompetent organ.

Brønnøysundregistrene, 02.09.2024



Organisasjonsnr: 924 456 116
FOLLO UTEMILJØ AS

RESULTATREGNSKAP

Beløp i: NOK	Note	2023	2022
RESULTATREGNSKAP			
Inntekter			
Salgsinntekt		14 215 228	10 886 361
Annen driftsinntekt		-361 102	314 502
Sum inntekter		13 854 126	11 200 864
Kostnader			
Varekostnad		5 301 385	4 769 881
Lønnskostnad	1	2 880 060	2 635 535
Avskrivning av driftsmidler og immaterielle eiendeler	2	202 298	213 755
Annen driftskostnad		3 432 941	2 817 695
Sum kostnader		11 816 685	10 436 867
Driftsresultat		2 037 441	763 997
Finansinntekter og finanskostnader			
Annen renteinntekt		2 478	792
Annen finansinntekt		8 720	7 384
Sum finansinntekter		11 198	8 176
Annen rentekostnad		23 185	36 920
Sum finanskostnader		23 185	36 920
Netto finans		-11 987	-28 744
Ordinært resultat før skattekostnad			
Skattekostnad på resultat	3	449 312	161 954
Ordinært resultat etter skattekostnad		1 576 142	573 300
Årsresultat	4	1 576 142	573 300
Årsresultat etter minoritetsinteresser		1 576 142	573 300
Totalresultat		1 576 142	573 300
Overføringer og disponeringer			
Avsatt til annen egenkapital		1 576 142	573 300
Sum overføringer og disponeringer		1 576 142	573 300



Organisasjonsnr: 924 456 116
FOLLO UTEMILJØ AS

BALANSE

Beløp i: NOK	Note	2023	2022
BALANSE - EIENDELER			
Anleggsmidler			
Immaterielle eiendeler			
Utsatt skattefordel	3		
Varige driftsmidler			
Tomter, bygninger o.a. fast eiendom	2		
Maskiner og anlegg	2	480 358	664 956
Skip og flytende installasjoner	2		
Driftsløsøre, inventar o. a. utstyr	2	15 700	
Sum varige driftsmidler	2	496 058	664 956
Finansielle anleggsmidler			
Andre langsiktige fordringer	5	495 467	459 847
Sum finansielle anleggsmidler		495 467	459 847
Sum anleggsmidler		991 524	1 124 803
Omløpsmidler			
Varer			
Fordringer			
Kundefordringer		4 452 069	2 512 920
Andre kortsiktige fordringer	5	153 075	156 197
Sum fordringer	5	4 605 144	2 669 117
Bankinnskudd, kontanter og lignende			
Bankinnskudd, kontanter o. l.		1 269 365	763 148
Sum bankinnskudd, kontanter og lignende		1 269 365	763 148
Sum omløpsmidler		5 874 509	3 432 265
SUM EIENDELER		6 866 033	4 557 068

BALANSE - EGENKAPITAL OG GJELD

Egenkapital
Innskutt egenkapital



Aksjekapital	6	50 000	50 000
Beholdning av egne aksjer	6		
Annen innskutt egenkapital		-11 570	-11 570
Sum innskutt egenkapital		38 430	38 430
Opptjent egenkapital			
Annen egenkapital		3 932 738	2 356 596
Sum opptjent egenkapital		3 932 738	2 356 596
Sum egenkapital	4	3 971 168	2 395 026
Gjeld			
Langsiktig gjeld			
Utsatt skatt	3	15 420	32 360
Sum avsetninger for forpliktelseser		15 420	32 360
Annen langsiktig gjeld			
Gjeld til kredittinstitusjoner	5	284 957	394 791
Langsiktig konserngjeld	5		
Sum annen langsiktig gjeld		284 957	394 791
Sum langsiktig gjeld		300 377	427 151
Kortsiktig gjeld			
Gjeld til kredittinstitusjoner		2 926	
Leverandørgjeld		728 508	498 381
Betalbar skatt	3	466 252	174 971
Skyldig offentlige avgifter		674 104	455 092
Annen kortsiktig gjeld		722 699	606 447
Sum kortsiktig gjeld		2 594 489	1 734 891
Sum gjeld		2 894 865	2 162 042
SUM EGENKAPITAL OG GJELD		6 866 033	4 557 068



Organisasjonsnr: 924 456 116
FOLLO UTEMILJØ AS

NOTEOPPLYSNINGER - SELSKAP - alle poster oppgitt i hele tall

Note
2

Antall årsverk i regnskapsåret
4.00

Sum Beløp

Balanseført verdi 31.12. Varige driftsmidler Immaterielle eiend.

Konsernregnskap

Morselskapet sitt navn

Forretningskontor for morselskapet

Begrunnelse for at datterselskap er utelatt fra konsolideringen

Samlet beløp - tilknyttet selskap Årets Fjorårets

Samlet beløp - foretak i samme konsern Årets Fjorårets

Samlet beløp - foretak i samme konsern Årets Fjorårets

Samlet beløp - felles kontrollert virksomhet Årets Fjorårets

Pantstillelse Beløp

Beholdning av egne aksjer Antall Pålydende Andel av aksjek.



Til generalforsamlingen i
Follo Utemiljø AS

Godkjent revisjonsselskap
Revisjonsnummer 991 096 957 MVA
Medlem av Den norske Revisorforening

Postadresse: Postboks 1018, 1803 Askim

Besøksadresser:
Vangsveien 10, 1814 Askim
Akersgata 41, 0158 Oslo
Storgata 5, 1607 Fredrikstad

Tlf: +47 91 800 500
post@revision.no
www.revision.no

UAVHENGIG REVISORS BERETNING

Konklusjon

Vi har revidert årsregnskapet til Follo Utemiljø AS som viser et overskudd på kr. 1 576 142. Årsregnskapet består av balanse per 31. desember 2023, resultatregnskap for regnskapsåret avsluttet per denne datoen og noter til årsregnskapet, herunder et sammendrag av viktige regnskapsprinsipper.

Etter vår mening

- oppfyller årsregnskapet gjeldende lovkrav, og
- gir årsregnskapet et rettviseende bilde av selskapets finansielle stilling per 31. desember 2023 og av dets resultater for regnskapsåret avsluttet per denne datoen i samsvar med regnskapslovens regler og god regnskapsskikk i Norge.

Grunnlag for konklusjonen

Vi har gjennomført revisjonen i samsvar med International Standards on Auditing (ISA-ene). Våre oppgaver og plikter i henhold til disse standardene er beskrevet nedenfor under Revisors oppgaver og plikter ved revisjonen av årsregnskapet. Vi er uavhengige av selskapet i samsvar med kravene i relevante lover og forskrifter i Norge og International Code of Ethics for Professional Accountants (inkludert internasjonale uavhengighetsstandarder) utstedt av International Ethics Standards Board for Accountants (IESBA-reglene), og vi har overholdt våre øvrige etiske forpliktelser i samsvar med disse kravene. Innhentet revisjonsbevis er etter vår vurdering tilstrekkelig og hensiktsmessig som grunnlag for vår konklusjon.

Ledelsens ansvar for årsregnskapet

Styret og daglig leder (ledelsen) er ansvarlig for å utarbeide årsregnskapet og for at det gir et rettviseende bilde i samsvar med regnskapslovens regler og god regnskapsskikk i Norge. Ledelsen er også ansvarlig for slik intern kontroll som den finner nødvendig for å kunne utarbeide et årsregnskap som ikke inneholder vesentlig feilinformasjon, verken som følge av misligheter eller utilsiktede feil.

Ved utarbeidelsen av årsregnskapet må ledelsen ta standpunkt til selskapets evne til fortsatt drift og opplyse om forhold av betydning for fortsatt drift. Forutsetningen om fortsatt drift skal legges til grunn for årsregnskapet så lenge det ikke er sannsynlig at virksomheten vil bli avvirket.





Revisors oppgaver og plikter ved revisjonen av årsregnskapet

Vårt mål er å oppnå betryggende sikkerhet for at årsregnskapet som helhet ikke inneholder vesentlig feilinformasjon, verken som følge av misligheter eller utilsiktede feil, og å avgi en revisjonsberetning som inneholder vår konklusjon. Betryggende sikkerhet er en høy grad av sikkerhet, men ingen garanti for at en revisjon utført i samsvar med ISA-ene, alltid vil avdekke vesentlig feilinformasjon. Feilinformasjon kan oppstå som følge av misligheter eller utilsiktede feil. Feilinformasjon er å anse som vesentlig dersom den enkeltvis eller samlet med rimelighet kan forventes å påvirke økonomiske beslutninger som brukerne foretar, på grunnlag av årsregnskapet.

For videre beskrivelse av revisors oppgaver og plikter vises det til <https://revisorforeningen.no/revisjonsberetninger>

Askim, 26. august 2024
AS Revision

Kristine Lillo Mørck
Statsautorisert revisor



PENNEO

Signaturene i dette dokumentet er juridisk bindende. Dokument signert med "Penneo™ - sikker digital signatur". De signerende parter sin identitet er registrert, og er listet nedenfor.

"Med min signatur bekrefter jeg alle datoer og innholdet i dette dokument."

Mørck, Kristine Lillo

Statsautorisert revisor

På vegne av: AS Revision

Serienummer: no_bankid:9578-5999-4-1194263

IP: 194.19.xxx.xxx

2024-08-27 06:24:25 UTC



Penneo Dokumentnøkkel: KE16B-10N52-AOV7A-0IHE-C1S10-4U7KE

Dokumentet er signert digitalt, med **Penneo.com**. Alle digitale signatur-data i dokumentet er sikret og validert av den datamaskin-utregnede hash-verdien av det opprinnelige dokument. Dokumentet er låst og tids-stemplet med et sertifikat fra en betrodd tredjepart. All kryptografisk bevis er integrert i denne PDF, for fremtidig validering (hvis nødvendig).

Hvordan bekrefter at dette dokumentet er originalen?

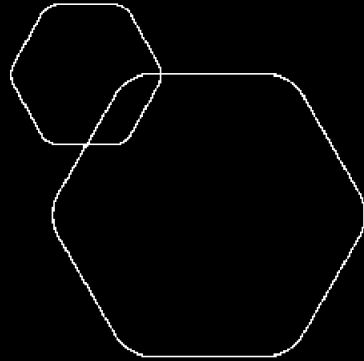
Dokumentet er beskyttet av ett Adobe CDS sertifikat. Når du åpner dokumentet i

Adobe Reader, skal du kunne se at dokumentet er sertifisert av **Penneo e-signature service <penneo@penneo.com>**. Dette garanterer at innholdet i dokumentet ikke har blitt endret.

Det er lett å kontrollere de kryptografiske beviser som er lokalisert inne i dokumentet, med Penneo validator - <https://penneo.com/validator>



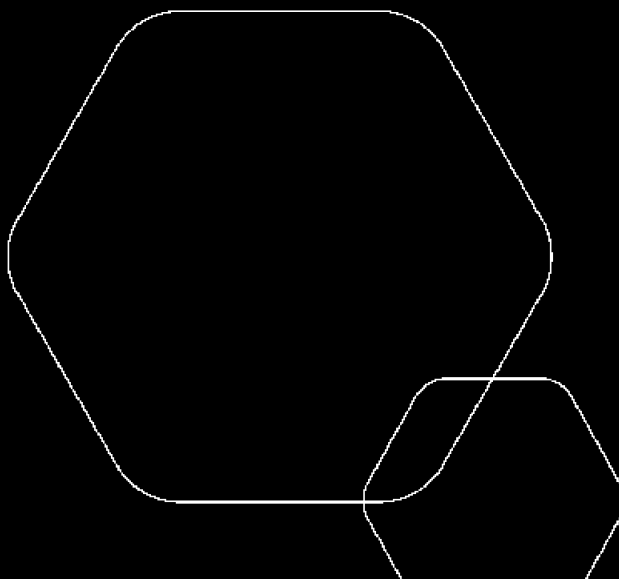
	BankID Signing Thor Wenersgaard 2024-08-26
	BankID Signing Jan Morten Wenersgaard 2024-08-26
	BankID Signing Martin Mathisen Løken 2024-08-26



Årsregnskap 2023

Follo Utemiljø AS

Resultatregnskap
Balanse
Noter til regnskapet



Org.nr.: 924 456 116



BankID Signing
Thor Wenersgaard
2024-08-26

BankID Signing
Jan Morten Wenersgaard
2024-08-26

BankID Signing
Martin Mathisen Løken
2024-08-26

RESULTATREGNSKAP

FOLLO UTEMILJØ AS

DRIFTSINNEKTER OG DRIFTSKOSTNADER	Note	2023	2022
Salgsinntekt		14 215 228	10 886 361
Annen driftsinntekt		-361 102	314 502
Sum driftsinntekter		13 854 126	11 200 864
Varekostnad		5 301 385	4 769 881
Lønnskostnad	1	2 880 060	2 635 535
Avskrivning av driftsmidler og immaterielle eiendeler	2	202 298	213 755
Annen driftskostnad		3 432 941	2 817 695
Sum driftskostnader		11 816 685	10 436 867
Driftsresultat		2 037 441	763 997
FINANSINNEKTER OG FINANSKOSTNADER			
Annen renteinntekt		2 478	792
Annen finansinntekt		8 720	7 384
Annen rentekostnad		23 185	36 920
Resultat av finansposter		-11 987	-28 744
Resultat før skattekostnad		2 025 454	735 254
Skattekostnad på resultat	3	449 312	161 954
Årsresultat	4	1 576 142	573 300
OVERFØRINGER			
Avsatt til annen egenkapital		1 576 142	573 300
Sum overføringer		1 576 142	573 300



 BankID Signing
Thor Wenersgaard
2024-08-26

 BankID Signing
Jan Morten Wenersgaard
2024-08-26

 BankID Signing
Martin Mathisen Løken
2024-08-26

BALANSE			
FOLLO UTEMILJØ AS			
EIENDELER	Note	2023	2022
ANLEGGSMIDLER			
VARIGE DRIFTSMIDLER			
Maskiner og anlegg	2	480 358	664 956
Driftsløsøre, inventar o.a. utstyr	2	15 700	0
Sum varige driftsmidler	2	496 058	664 956
FINANSIELLE ANLEGGSMIDLER			
Andre langsiktige fordringer	5	495 467	459 847
Sum finansielle anleggsmidler		495 467	459 847
Sum anleggsmidler		991 524	1 124 803
OMLØPSMIDLER			
FORDRINGER			
Kundefordringer		4 452 069	2 512 920
Andre kortsiktige fordringer	5	153 075	156 197
Sum fordringer	5	4 605 144	2 669 117
Bankinnskudd, kontanter o.l.		1 269 365	763 148
Sum omløpsmidler		5 874 509	3 432 265
Sum eiendeler		6 866 033	4 557 068



 BankID Signing
Thor Wenersgaard
2024-08-26

 BankID Signing
Jan Morten Wenersgaard
2024-08-26

 BankID Signing
Martin Mathisen Løken
2024-08-26

BALANSE			
FOLLO UTEMILJØ AS			
	Note	2023	2022
EGENKAPITAL OG GJELD			
EGENKAPITAL			
INNSKUTT EGENKAPITAL			
Aksjekapital	6	50 000	50 000
Annen innskutt egenkapital		-11 570	-11 570
Sum innskutt egenkapital		38 430	38 430
OPPTJENT EGENKAPITAL			
Annen egenkapital		3 932 738	2 356 596
Sum opptjent egenkapital		3 932 738	2 356 596
Sum egenkapital	4	3 971 168	2 395 026
GJELD			
AVSETNING FOR FORPLIKTELSE			
Utsatt skatt	3	15 420	32 360
Sum avsetning for forpliktelser		15 420	32 360
ANNEN LANGSIKTIG GJELD			
Gjeld til kredittinstitusjoner	5	284 957	394 791
Sum annen langsiktig gjeld		284 957	394 791
KORTSIKTIG GJELD			
Gjeld til kredittinstitusjoner		2 926	0
Leverandørgjeld		728 508	498 381
Betalbar skatt	3	466 252	174 971
Skyldig offentlige avgifter		674 104	455 092
Annen kortsiktig gjeld		722 699	606 447
Sum kortsiktig gjeld		2 594 489	1 734 891
Sum gjeld		2 894 865	2 162 042
Sum egenkapital og gjeld		6 866 033	4 557 068

23.08.2024
Styret i Follo Utemiljø AS

JAN MORTEN WENERSGAARD
styreleder

THOR WENERSGAARD
nestleder

MARTIN MATHISEN LØKEN
styremedlem



Regnskapsprinsipper

Årsregnskapet er satt opp i samsvar med regnskapsloven og NRS 8 - God regnskapsskikk fo



DRIFTSINNETEKTER

Inntektsføring ved salg av varer skjer på leveringstidspunktet. Tjenester inntektsføres etter hvert som de leveres.

SKATT

Skattekostnaden i resultatregnskapet omfatter både periodens betalbare skatt og endring i utsatt skatt. Utsatt skatt er beregnet med 22 % på grunnlag av de midlertidige forskjeller som eksisterer mellom regnskapsmessige og skattemessige verdier, samt ligningsmessig underskudd til fremføring ved utgangen av regnskapsåret. Skatteøkende og skattereduserende midlertidige forskjeller som reverserer eller kan reverseres i samme periode er utlignet og nettoført.

KLASSIFISERING OG VURDERING AV ANLEGGSMIDLER

Anleggsmidler omfatter eiendeler bestemt til varig eie og bruk. Anleggsmidler er vurdert til anskaffelseskost. Varige driftsmidler balanseføres og avskrives over driftsmidlets økonomiske levetid.

KLASSIFISERING OG VURDERING AV OMLØPSMIDLER

Omløpsmidler og kortsiktig gjeld omfatter normalt poster som forfaller til betaling innen ett år etter balansedagen, samt poster som knytter seg til varekretsløpet. Omløpsmidler vurderes til laveste verdi av anskaffelseskost og virkelig verdi.

FORDRINGER


Kundefordringer og andre fordringer oppføres til pålydende etter fradrag for avsetning til forventet tap. Avsetning til tap gjøres på grunnlag av en individuell vurdering av de enkelte fordringene.




Note 1 Lønnskostnader og antall årsverk

LØNNSKOSTNADER

	2023	
Lønninger	2 383 626	2 293 442
Arbeidsgiveravgift	349 545	343 980
Pensjonskostnader	52 114	44 450
Lærlingtilskudd	0	-83 703
Andre ytelser	94 776	37 367
Sum	2 880 060	2 635 535

 BankID Signing
Thor Wenersgaard
2024-08-26

 BankID Signing
Jan Morten Wenersgaard
2024-08-26

 BankID Signing
Martin Mathisen Løken
2024-08-26

Selskapet har i 2023 sysselsatt 4 årsverk.

Note 2 Anleggsmidler

	Maskiner og anlegg	Driftsløsøre, inventar ol.	Biler	Sum
Anskaffelseskost pr. 01.01.23	260 335		741 657	1 001 992
+ Tilgang kjøpte driftsmidler	16 900	16 500		33 400
= Anskaffelseskost 31.12.23	277 235	16 500	741 657	1 035 392
Akkumulerte avskrivninger 31.12.23	133 291	800	405 243	539 334
= Bokført verdi 31.12.23	143 944	15 700	336 414	496 058
Årets ordinære avskrivninger	53 167	800	148 331	202 298
Avskrivningsplan	saldo 0-20%	saldo 20%	saldo 0%	



Note 3 Skatt

Årets skattekostnad

2023

Resultatført skatt på ordinært resultat:

Betalbar skatt	466 252	174 971
Endring i utsatt skattefordel	-16 940	-13 017
Skattekostnad ordinært resultat	449 312	161 954

Skattepliktig inntekt:

Ordinært resultat før skatt	2 025 454	735 254
Permanente forskjeller	16 873	900
Endring i midlertidige forskjeller	77 000	59 171
Skattepliktig inntekt	2 119 326	795 325

Betalbar skatt i balansen:

Betalbar skatt på årets resultat	466 252	174 971
Sum betalbar skatt i balansen	466 252	174 971

Beregning av effektiv skattesats

Resultat før skatt	2 025 454	735 254
Beregnet skatt av resultat før skatt	445 600	161 756
Skatteeffekt av permanente forskjeller	3 712	0
Sum	449 312	161 756
Effektiv skattesats	22,2 %	22,0 %

Skatteeffekten av midlertidige forskjeller som har gitt opphav til utsatt skatt og utsatte skattefordeler, spesifisert på typer av midlertidige forskjeller

	2023	2022	Endring
Varige driftsmidler	70 091	147 091	77 000
Sum	70 091	147 091	77 000
Grunnlag for utsatt skatt	70 091	147 091	77 000
Utsatt skatt (22 %)	15 420	32 360	16 940

Note 4 Egenkapital

	Aksjekapital	Overkurs	Annen Innskutt egenkapital	Annen egenkapital	Sum egenkapital
Pr. 31.12.2022	50 000	0	-11 570	2 356 596	2 395 026
Årets resultat				1 576 142	1 576 142
Pr 31.12.2023	50 000	0	-11 570	3 932 738	3 971 168

BankID Signing
Thor Wenersgaard
2024-08-26

BankID Signing
Jan Morten Wenersgaard
2024-08-26

BankID Signing
Martin Mathisen Løken
2024-08-26



Note 5 Fordringer og gjeld

Fordringer med forfall > 1 år
Langsiktig gjeld med forfall >5 år

	BankID Signing Thor Wenersgaard 2024-08-26	
	BankID Signing Jan Morten Wenersgaard 2024-08-26	
	BankID Signing Martin Mathisen Løken 2024-08-26	-
		0

Note 6 Aksjonærer

AKSJEKAPITALEN I FOLLO UTEMILJØ AS PR. 31.12 BESTÅR AV:

	Antall	Pålydende	Bokført
Ordinære aksjer	100	500,0	50 000
Sum	100		50 000

EIERSTRUKTUR

De største aksjonærene i % pr. 31.12 var:

	Ordinære	Eierandel	Stemmeandel
JAN MORTEN WENNERSGAARD	50	50,0	50,0
MARTIN MATHISEN LØKEN	25	25,0	25,0
THOR WENNERSGAARD	25	25,0	25,0
Totalt antall aksjer	100	100,0	100,0

AKSJER EIET AV MEDLEMMER I STYRET OG DAGLIG LEDER:

Navn	Verv	Ordinære
JAN MORTEN WENNERSGAARD	styreleder	50
MARTIN MATHISEN LØKEN	styremedlem	25
THOR WENNERSGAARD	nestleder	25
Totalt antall aksjer		100