



## ÅRSREGNSKAPET FOR REGNSKAPSÅRET 2020 - GENERELL INFORMASJON

### Enheten

Organisasjonsnummer: 897 397 722  
Organisasjonsform: Norskreg. utenlandsk foretak  
Foretaksnavn: ITPRO WEB  
Forretningsadresse: Veigård 3  
1823 KNAPSTAD

### Regnskapsår

Årsregnskapets periode: 01.01.2020 - 31.12.2020

### Konsern

Morselskap i konsern: Nei

### Regnskapsregler

Regler for små foretak benyttet: Ja  
Benyttet ved utarbeidelsen av årsregnskapet til selskapet: Regnskapslovens alminnelige regler

### Årsregnskapet fastsatt av kompetent organ

Bekreftet av representant for selskapet: Martin Aleksander Holm  
Dato for fastsettelse av årsregnskapet: 06.02.2021

### Grunnlag for avgivelse

År 2020: Årsregnskapet er elektronisk innlevert  
År 2019: Tall er hentet fra elektronisk innlevert årsregnskap fra 2020

*Det er ikke krav til at årsregnskapet m.v. som sendes til Regnskapsregisteret er undertegnet. Kontrollen på at dette er utført ligger hos revisor/enhetens øverste organ. Sikkerheten ivaretas ved at innsender har rolle/rettighet for innsending av årsregnskapet via Altinn, og ved at det bekreftes at årsregnskapet er fastsatt av kompetent organ.*

Brønnøysundregistrene, 10.04.2022



## Resultatregnskap

Beløp i: NOK	Note	2020	2019
<b>RESULTATREGNSKAP</b>			
<b>Inntekter</b>			
3000 Salgsinnt. handelsvarer, avgiftspliktig, høy sats		60 000	
3100 Salgsinntekt handelsvarer, avgiftsfri		6 548	13 603
3120 Salgsinntekt tjenester, innenlands, avgiftsfri			3 000
<b>Sum inntekter</b>		<b>66 548</b>	<b>16 603</b>
<b>Kostnader</b>			
4005 - Varekostnad		39 631	2 801
6110 - Toll- og spedisjonskostnader		0	1 831
Datautstyr og leie datasystemer		9 185	19 473
Regnskapshonorarer		2 750	2 749
Kontorrekvisita		0	3 694
Annen kontorkostnad		1 333	0
Porto		1 192	1 706
Reisekostnader		552	36
Reklame og representasjon			120
Bank-/kortgebyrer		1 360	608
Provisjonskostnad		1 500	1 026
<b>Sum kostnader</b>		<b>57 503</b>	<b>34 044</b>
<b>Driftsresultat</b>		<b>9 045</b>	<b>-17 441</b>
<b>Finansinntekter og finanskostnader</b>			
Annen renteinntekt		11	20
<b>Sum finansinntekter</b>		<b>11</b>	<b>20</b>
Valutatap (Disagio)			-187
<b>Sum finanskostnader</b>			<b>-187</b>
<b>Netto finans</b>		<b>11</b>	<b>207</b>
<b>Ordinært resultat før skattekostnad</b>		<b>9 056</b>	<b>-17 234</b>
<b>Ordinært resultat etter skattekostnad</b>		<b>9 056</b>	<b>-17 234</b>
<b>Årsresultat</b>		<b>9 056</b>	<b>-17 234</b>



## Resultatregnskap

<b>Beløp i: NOK</b>	<b>Note</b>	<b>2020</b>	<b>2019</b>
<b>Overføringer og disponeringer</b>			
Udekket tap			-17 234
8960 Overføringer annen egenkapital		9 056	
<b>Sum overføringer og disponeringer</b>		<b>9 056</b>	<b>-17 234</b>



### Balanse

Beløp i: NOK	Note	2020	2019
<b>BALANSE - EIENDELER</b>			
<b>Anleggsmidler</b>			
<b>Immaterielle eiendeler</b>			
Sum anleggsmidler		0	0
<b>Omløpsmidler</b>			
<b>Varer</b>			
<b>Fordringer</b>			
1749 Andre forskuddbetalte kostnader		4 118	4 118
Sum fordringer		4 118	4 118
<b>Bankinnskudd, kontanter og lignende</b>			
1920 Bankinnskudd		40 806	33 468
Sum bankinnskudd, kontanter og lignende		40 806	33 468
Sum omløpsmidler		44 924	37 586
SUM EIENDELER		44 924	37 586
<b>BALANSE - EGENKAPITAL OG GJELD</b>			
<b>Egenkapital</b>			
<b>Innskutt egenkapital</b>			
<b>Opptjent egenkapital</b>			
2050 Annen egenkapital		64 291	55 235
Sum opptjent egenkapital		64 291	55 235
Sum egenkapital		64 291	55 235
Sum langsiktig gjeld		0	0
<b>Kortsiktig gjeld</b>			



## Balanse

<b>Beløp i: NOK</b>	<b>Note</b>	<b>2020</b>	<b>2019</b>
Leverandørgjeld		1 485	1 601
Betalbar skatt		-16 438	-16 438
Skyldige offentlige avgifter		-4 414	-2 812
<b>Sum kortsiktig gjeld</b>		<b>-19 367</b>	<b>-17 649</b>
<b>Sum gjeld</b>		<b>-19 367</b>	<b>-17 649</b>
<b>SUM EGENKAPITAL OG GJELD</b>		<b>44 924</b>	<b>37 586</b>



## Brønnøysundregistrene

### ÅRSREGNSKAP FOR REGNSKAPSÅRET 2020 - GENERELL INFORMASJON

Journalnummer: 2021 203237

#### Enheten

Organisasjonsnummer: 897 397 722  
Organisasjonsform: Norskreg. utenlandsk foretak  
Foretaksnavn: ITPRO WEB  
Forretningsadresse: Veigård 3  
1823 KNAPSTAD

#### Regnskapsår

Årsregnskapets periode: 01.01.2020 - 31.12.2020

#### Konsern

Morselskap i konsern: Nei

#### Regnskapsregler

Regler for små foretak benyttet: Ja  
Benyttet ved utarbeidelsen av  
årsregnskapet til selskapet: Regnskapslovens alminnelige regler

#### Årsregnskapet fastsatt av kompetent organ

Bekreftet av representant for selskapet: Martin Aleksander Holm  
Dato for fastsettelse av årsregnskapet: 06.02.2021

#### Grunnlag for avgivelse

År 2020: Årsregnskap er elektronisk innlevert.  
År 2019: Tall er hentet fra elektronisk innlevert årsregnskap fra 2020.

*Det er ikke krav til at årsregnskapet m.v. som sendes til Regnskapsregisteret er undertegnet. Kontrollen på at dette er utført ligger hos revisor/enhetens øverste organ. Sikkerheten ivaretas ved at innsender har rolle/rettighet for innsending av årsregnskapet via Altinn, og ved at det bekreftes at årsregnskapet er fastsatt av kompetent organ.*

Brønnøysundregistrene, 24.04.2021



Organisasjonsnr: 897 397 722  
ITPRO WEB

## RESULTATREGNSKAP

<b>Beløp i: NOK</b>	<b>Note</b>	<b>2020</b>	<b>2019</b>
<b>RESULTATREGNSKAP</b>			
<b>Inntekter</b>			
3000 Salgsinnt.			
handelsvarer, avgiftspliktig, høy sats		60 000	
3100 Salgsinntekt			
handelsvarer, avgiftsfri		6 548	13 603
3120 Salgsinntekt			
tjenester, innenlands, avgiftsfri			3 000
<b>Sum inntekter</b>		<b>66 548</b>	<b>16 603</b>
<b>Kostnader</b>			
4005 - Varekostnad		39 631	2 801
6110 - Toll- og spedisjonskostnader		0	1 831
Datautstyr og leie datasystemer		9 185	19 473
Regnskapshonorarer		2 750	2 749
Kontorrekvisita		0	3 694
Annen kontorkostnad		1 333	0
Porto		1 192	1 706
Reisekostnader		552	36
Reklame og representasjon			120
Bank-/kortgebyrer		1 360	608
Provisjonskostnad		1 500	1 026
<b>Sum kostnader</b>		<b>57 503</b>	<b>34 044</b>
<b>Driftsresultat</b>		<b>9 045</b>	<b>-17 441</b>
<b>Finansinntekter og finanskostnader</b>			
Annen renteinntekt		11	20
<b>Sum finansinntekter</b>		<b>11</b>	<b>20</b>
Valutatap (Disagio)			-187
<b>Sum finanskostnader</b>			<b>-187</b>
<b>Netto finans</b>		<b>11</b>	<b>207</b>
<b>Ordinært resultat før skattekostnad</b>			
<b>Ordinært resultat etter skattekostnad</b>		<b>9 056</b>	<b>-17 234</b>
<b>Årsresultat</b>		<b>9 056</b>	<b>-17 234</b>
<b>Overføringer og disponeringer</b>			



Udekket tap		-17 234
8960 Overføringer annen egenkapital	9 056	
<b>Sum overføringer og disponeringer</b>	<b>9 056</b>	<b>-17 234</b>



Organisasjonsnr: 897 397 722  
ITPRO WEB

## BALANSE

<u>Beløp i: NOK</u>	<u>Note</u>	<u>2020</u>	<u>2019</u>
<b>BALANSE - EIENDELER</b>			
<b>Anleggsmidler</b>			
<b>Immaterielle eiendeler</b>			
Sum anleggsmidler		0	0
<b>Omløpsmidler</b>			
<b>Varer</b>			
<b>Fordringer</b>			
1749 Andre forskuddbetalte kostnader		4 118	4 118
Sum fordringer		4 118	4 118
<b>Bankinnskudd, kontanter og lignende</b>			
1920 Bankinnskudd		40 806	33 468
Sum bankinnskudd, kontanter og lignende		40 806	33 468
Sum omløpsmidler		44 924	37 586
<b>SUM EIENDELER</b>		<b>44 924</b>	<b>37 586</b>
<b>BALANSE - EGENKAPITAL OG GJELD</b>			
<b>Egenkapital</b>			
<b>Innskutt egenkapital</b>			
<b>Opptjent egenkapital</b>			
2050 Annen egenkapital		64 291	55 235
Sum opptjent egenkapital		64 291	55 235
Sum egenkapital		64 291	55 235
Sum langsiktig gjeld		0	0
<b>Kortsiktig gjeld</b>			
Leverandørgjeld		1 485	1 601
Betalbar skatt		-16 438	-16 438
Skyldige offentlige avgifter		-4 414	-2 812
Sum kortsiktig gjeld		-19 367	-17 649
Sum gjeld		-19 367	-17 649
<b>SUM EGENKAPITAL OG GJELD</b>		<b>44 924</b>	<b>37 586</b>





Organisasjonsnr: 897 397 722  
ITPRO WEB

NOTEOPPLYSNINGER - SELSKAP - alle poster oppgitt i hele tall

## Note

### Regnskapsprinsipper

Årsregnskapet er satt opp etter regnskapsloven. Regnskapsreglene for små foretak er fulgt. Eiendeler bestemt til varig eie eller bruk er klassifisert som anleggsmidler. Andre eiendeler er klassifisert som omløpsmidler. Fordringer som skal tilbakebetales innen ett år fra etableringstidspunktet, er uansett klassifisert som omløpsmidler. Ved klassifisering av kortsiktig og langsiktig gjeld er analoge kriterier lagt til grunn. Anleggsmidler er vurdert til anskaffelseskost, men nedskrives til virkelig verdi når verdifallet forventes ikke å være forbigående. Anleggsmidler med begrenset økonomisk levetid avskrives etter en fornuftig avskrivningsplan. Omløpsmidler er vurdert til det laveste av anskaffelseskost og virkelig verdi. Langsiktig og kortsiktig gjeld balanseføres til nominelt beløp på etablerings-tids-punktet. Inntektsføring ved salg av varer skjer på leveringstidspunktet. Tjenester inntektsføres i takt med utførelsen. Goodwill gjelder kjøpt goodwill i forbindelse med et virksomhetskjøp, og avskrives lineært over 5 år. Varige driftsmidler er vurdert til historisk kostpris etter fradrag for avskrivninger. Avskrivningene er beregnet på grunnlag av kostpris og fordelt lineært over antatt økonomisk levetid. Innredning i leide lokaler avskrives over leiekontraktens løpetid. Varer er vurdert til det laveste av kostpris og netto salgsverdi. For råvarer og varer i arbeid er gjenanskaffelseskost brukt som tilnærming til virkelig verdi. Egentilvirkede varer er vurdert til variabel tilvirkningskost. Kundefordringer er ført opp etter fradrag for avsetning til forventede tap. Avsetning til tap er gjort på grunnlag av individuell vurdering av fordringene. Andre fordringer, både omløpsfordringer og anleggsfordringer, er ført opp til pålydende. Skattene kostnadsføres når de påløper, dvs. at skattekostnaden er knyttet til det regnskaps-messige resultatet før skatter. Skattekostnaden består av betalbar skatt (skatt på årets skattepliktige inntekt) og endring i utsatt skatt. Utsatt skatt/utsatt skattefordel i balansen beregnes på grunnlag av midlertidige forskjeller mellom regnskapsmessige og skattemessige verdier. Årsaken til at det oppstår verdiforskjeller er anvendelse av ulikt regelverk for enkelte poster regnskapsmessig og skattemessig.

## Note

### Antall aksjer og aksjeeiere

<u>Aksjeklasse</u>	<u>Ant. aksjer</u>	<u>Pålydende</u>	<u>Bokført verdi</u>
Ordinære aksjer	100.00	1.00	100.00

<u>Aksjeeiere - fritekst</u>	<u>Antall</u>	<u>Eierandel</u>	<u>Aksjeklasse</u>
Martin Aleksander Holm	70.00	70.00%	Ordinære aksjer
Alexander Solaat Røddland	30.00	30.00%	Ordinære aksjer

<u>Sum</u>	<u>Sum antall</u>	<u>Sum eierandel</u>	



100.00 100.00%

**Note**

**Ytelser til ledende personer**

Er det gitt ytelser til ledende person: Nei

**Ytelser til daglig leder**

<u>Ytelser</u>	<u>Lønn</u>	<u>Pensj.forpl.</u>	<u>Andre godtgj.</u>
----------------	-------------	---------------------	----------------------

**Note**

**Antall årsverk i regnskapsåret**

Virksomheten har hatt følgende antall årsverk:

0.00

**Note**

**Lån og sikkerhetsstillelse til ledende personer og aksjeeiere**

Er det gitt lån eller sikkerhetsstillelse til ledende personer: Nei



# ÅRSRAPPORT

REGNSKAPSÅRET 2020

ITpro WEB

Org.nr.: 897397722

# Styrets årsberetning

## Innhold

## Virksomhetens art og historie

ITpro WEB NUF (org.nr.:897 397 722) driver i virksomhetsområdet 63.120 – Drift av webportaler. Virksomheten har sin firmaregistrerte adresse i Indre Østfold kommune.

Bedriften driver hovedsakelig med redaksjonell virksomhet i Norge, og drives primært via internett gjennom egen nettside. Bedriften driver også med noe webutvikling og drift av websider og servere til eget bruk, samt noe foredragsvirksomhet og konsulentoppdrag.

Nettstedet ITpro.no ble opprinnelig startet som DigiDes.com (Digital Design) av Frank Aune 1 august 2000, hvorpå ITpro.no så dagens lys 25. mars 2001. Siden har ITpro.no vært et av Norges ledende nettsider for informasjonsteknologi. Frank Aune trakk seg ut av daværende ITpro A/S i november 2009, og overlot selskapet til daværende redaksjon.

ITpro WEB NUF kom inn på eiersiden og tok over driften av nettsiden fra midten av 2011, etter at ITpro A/S ble avviklet.

ITpro.no skal dekke lesernes informasjonsbehov innenfor dekningsområdet informasjonsteknologi, samt heve lesernes kompetanse. Dette skal nettsiden oppnå gjennom å gi leserne grundige og velskrevne artikler, guider, produktomtaler, tips og triks.

## Relansering

I løpet av året har nettstedet blitt jobbet mye med og 1. mars 2020 ble nettstedet relansert under nytt merkevarenavn. Nettstedet ble flyttet til ny software-plattform og rebrandet til ITproX.no, med ny logo.

## Domener under ITpro WEB

ITpro WEB har eierskap i flere domener av strategiske årsaker. Blant annet;

- ✗ ITproX.no – vårt hoveddomene, hvor all drift tar utgangspunkt
  - Itpro.no
  - Itpros.no
  - Digides.no
  - Technett.no
- ✗ Artikkelmal.no – Prosjekt stanset
- ✗ Mandagsveggen.no – Prosjekt stanset
- ✗ Forumet.no - Prosjekt stanset. Vurderes solgt.
- ✗ Solaat.no – Personlig blogg i drift



## Markedsvurdering

Bransjen for informasjonsteknologi er både stort og bredt. Markedet er veletablert, men samtidig er det en umettelig kilde vi jobber med. Spredning av informasjon, samt det å lære bort i et stadig voksende og utfordrende IT-marked. Teknologien utvikler seg stadig, og det er derfor alltid et behov for å innarbeide ny kunnskap for leserne.

IT-bransjen er stadig i utvikling, og metningsbehovet for våre lesere er nærmest utømmelig, så lenge vi selv klarer å oppdatere oss på hva som skjer i IT-verden på daglig basis.

Våre besøkende består av en bred brukermasse. Alt fra profesjonelle IT-medarbeidere til hjemmebrukere. Dette gjør at nettstedet må inneha et bredt spekter av redaksjonelt innhold.

Våre nærmeste konkurrenter i teknologimarkedet har vi kartlagt til følgende:

- ✗ Verdens Gang (herunder TEK.no)
- ✗ Teknisk Ukeblad Media (tu.no, digi.no, diskusjon.no)
- ✗ ITavisen.no
- ✗ International Data Group (computerworld.no, pcworld.no, itbransjen.no, macworld.no, nettverk og kommunikasjon)
- ✗ Andre norske IT-blogger og mindre nettsteder

## Arbeidsmiljø, likestilling og ytre miljø

Selskapet har formelt ingen ansatte. Innsats i selskapet og nettsidene er under forutsetning om frivillig innsats. Det er ikke vurdert likestillingssituasjonen på bakgrunn av dette. Tonen og arbeidsmiljøet blant de involverte i redaksjonen anses som god.

Selskapet benytter topp moderne og sikre datasentre for driften av nettstedene gjennom skybasert arkitektur. Driftstjenesten er lokalisert i massive, høyteknologiske servere både i USA og andre steder i verden, som sikrer 100% oppetid. ITpro WEB har ikke tatt stilling til eller vurdert datasentrenes påvirkning av det ytre miljø.

## Fortsatt drift

ITpro WEB NUF hadde sitt niende driftsår i 2020, og nettstedet ITpro.no har eksistert i 20 år på nett. Styret mener det er riktig å legge forutsetninger om fortsatt drift til grunn ved avleggelsen av årsregnskapet.

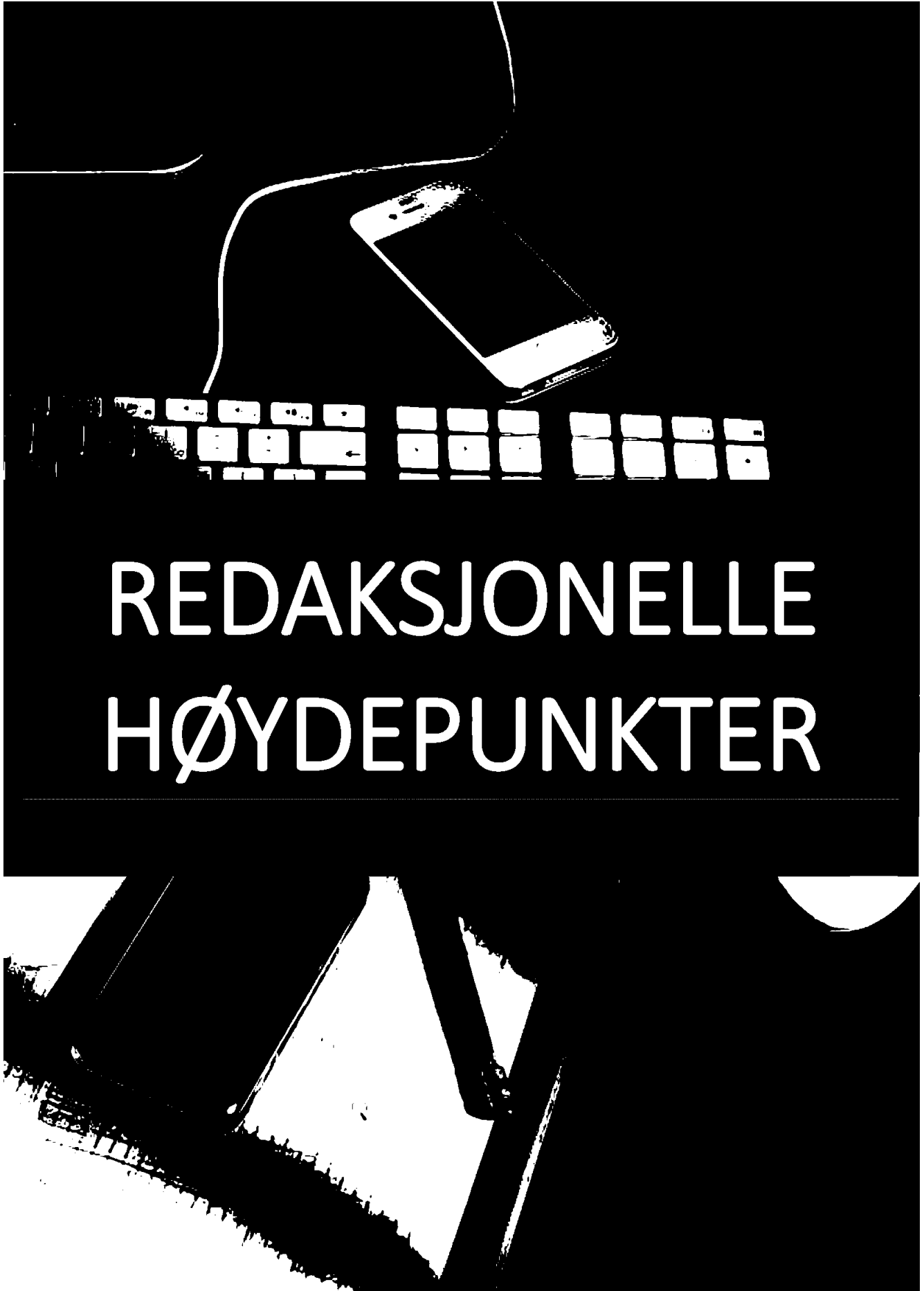
## Beretning om årets resultat

ITpro WEB NUF hadde i 2020 et positivt resultat på kr. 9.055,89.

Overskuddet er overført til Annen egenkapital (kto. 8960)

Martin Aleksander Holm  
Styrets leder og daglig leder  
ITpro WEB NUF

06. februar 2021



# REDAKSJONELLE HØYDEPUNKTER



# Redaksjonelle høydepunkter

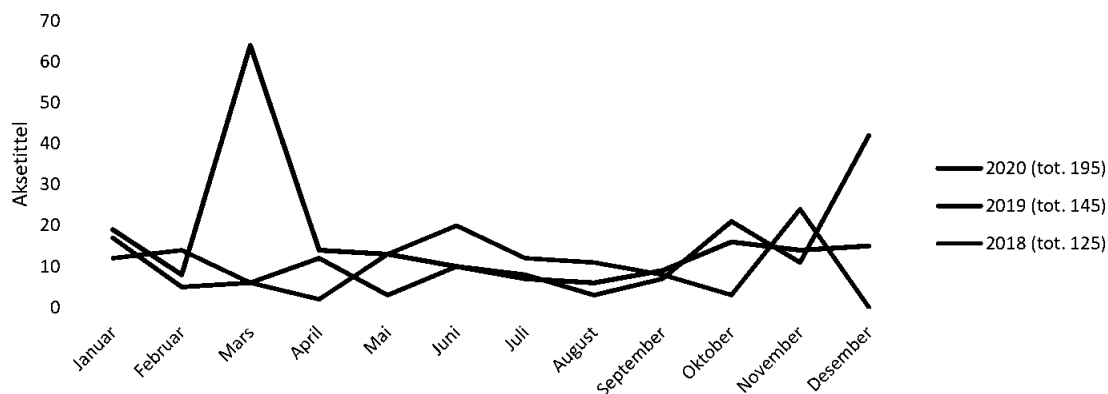
ITpro.no er et IT-magasin beregnet på hjemmebrukere og IT-medarbeidere. Nettstedet er selvstendig og uavhengig, og det er et godt etablert merkevarenavn etter over 20 år i drift. Vi skal likevel etterstrebe å ta nettsiden til nye høyder og mål i årene som kommer.

Redaksjonen legger ned en solid innsats gjennom året hvor artiklene som publiseres innehar høy kvalitet og troverdighet. Redaksjonens medlemmer bidrar til nettsiden på frivillig basis.

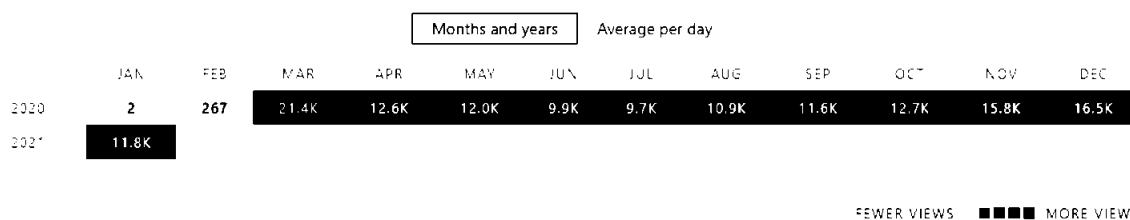
Redaksjonen har i 2020 publisert **195 artikler**, hvilket er det høyeste antallet siden 2016. I gjennomsnitt 16 artikler pr måned, en økning på fire artikler pr måned sammenlignet med 2019.

Publiseringstakten er jevn gjennom året, med lavsesong på sommeren, og noe økning på slutten av året. Mars-måned var uvanlig høy for året, noe som skyldes blant annet relanseringen av ITproX.no og økt motivasjon, samt corona-pandemien som slo inn over oss.

Artikler publisert pr måned siste tre år



All-time views

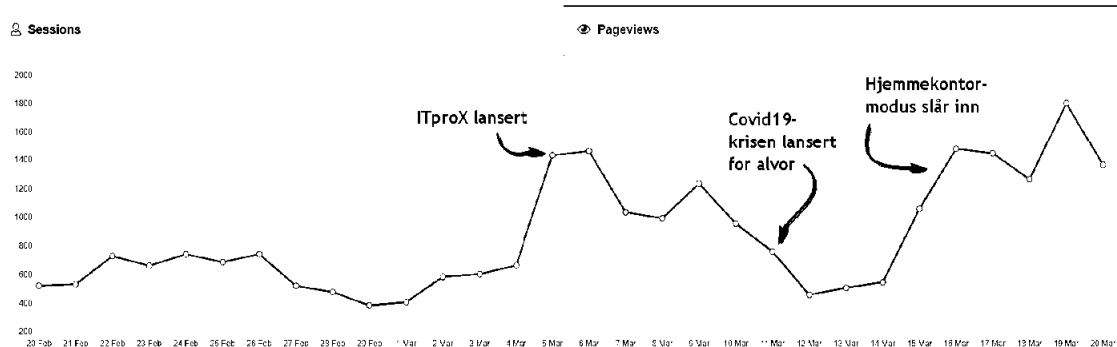


FEWER VIEWS ■■■■ MORE VIEWS

Etter lanseringen av ITproX.no i begynnelsen av mars 2020, har visningstallene ligget ganske jevnt, med en økning i november og desember.

Det er mange faktorer som påvirker lesertall og aktivitet, noe grafen under viser.

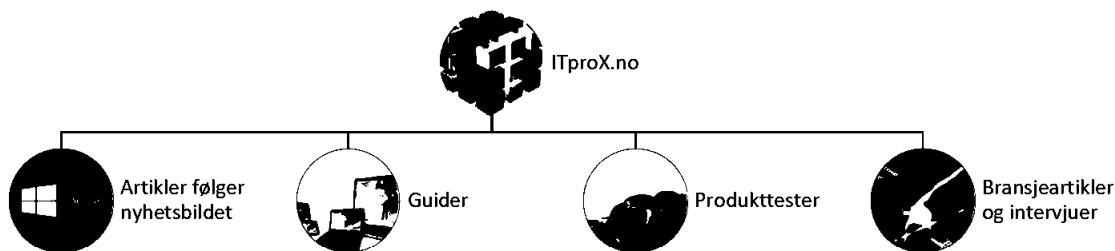
## Overview Report



## Våre fokusområder

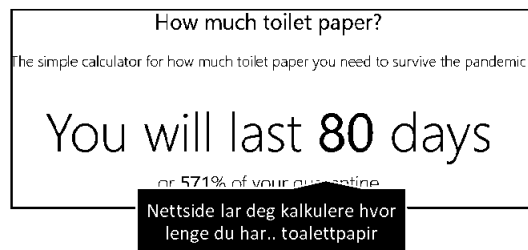
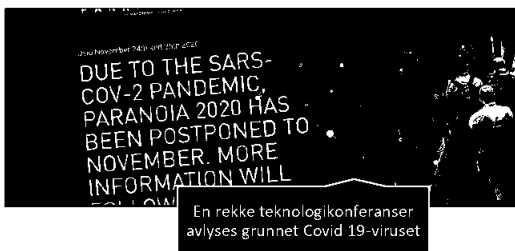
ITpro.no er et seriøst nettsted med hovedfokus på informasjonsteknologi. Hovedandelen av artiklene som publiseres på nettstedet er informasjonsartikler om hva som angår IT-verden, enten det være seg nyheter, software, Microsoft-teknologi, skyteknologi, sosiale medier med mer.

Jevnlig har vi også mer dyptgående bransjeartikler og techintervjuer hvor vi går i dybden på et spesifikt produkt, bedrift eller person. I tillegg publiseres det også produktomtaler og guider, tips og triks på jevnlig basis.



## Utvalgte artikler fra året

En liten økning i antall publiserte artikler fra foregående år. Vi holder flyten oppe og publiserer både dagsaktuelle artikler og nyhetssaker, samt en rekke dyptgående og tidkrevende artikler. En mengde produkttester, bransje- og personintervjuer har preget året. Her er noen utvalgte toppsaker fra året som har gått.





## Besøkende

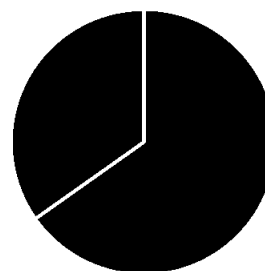
### Demografi

Basert på besøksinformasjon fra Google Analytics om våre besøkende, viser det at 65,20% av våre besøkende er menn, og 34,80% er kvinner.

### Aldersfordeling på besøkende:

- **16,95 %** - 18-24 år
- **24,48 %** - 25-34 år
- **26,57 %** - 35-44 år
- **18,95 %** - 45-54 år
- **8,16 %** - 55-64 år
- **4,89 %** - 65+ år

Kjønn




■ Menn ■ Kvinner

Martin Aleksander Holm  
Redaktør på ITpro.no

6. februar 2021



# Finanssammendrag



# Finansielle detaljer

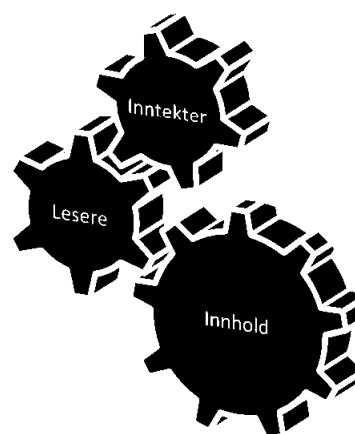
## Regnskapsåret 2020

ITpro WEB har budsjetter og økonomiske rammer som er basert på en modell som gjør at redaksjonell innsats resulterer i bedre økonomi.

Denne modellen går som en evig sirkel, hvor mer publisert innhold sørger for flere lesere, som deretter resulterer i flere annonsekroner. I tillegg spiller kvaliteten og nyhetsverdien i publisert innhold en stor rolle.

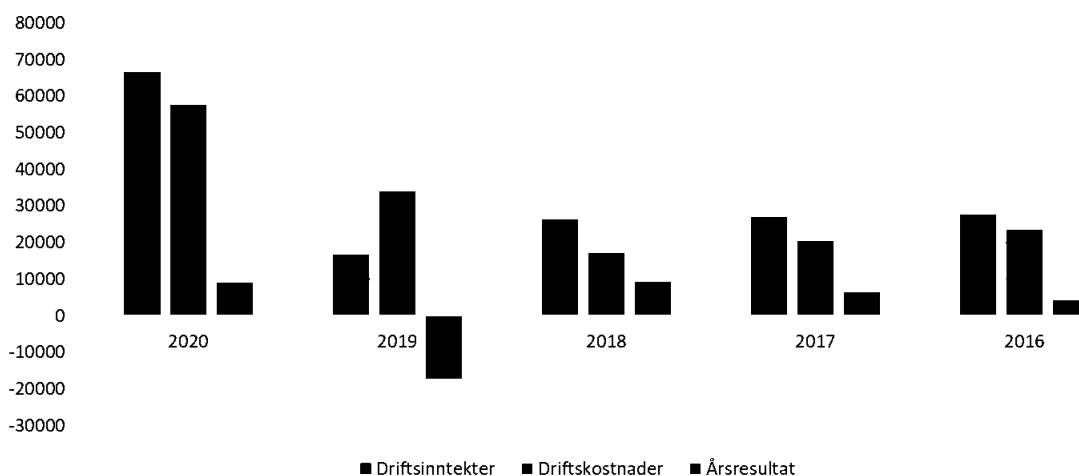
Ut over dette, jobbes det også med annonsørvtaler og andre oppdrag som kan bidra til selskapets økonomi.

Dette er modellen vi jobber med for å få selskapet til å gå med positivt resultat, samtidig som vi må jobbe for å holde kostnadene på et nøkternt nivå. Innsats på nettstedet gjøres på frivillig basis, og et eventuelt overskudd går brukerne/leserne til gode i form av bedre innhold.



## Finansielt overblikk siste fem år

Driftsresultater siste 5 år





## Resultatregnskap 2020

Gjelder periode: 01.01.2020 - 31.12.2020

Periode fg år: 01.01.2019 - 31.12.2019

	Periode	Akkumulert	Periodeslutt fg år
<b>Driftsinntekter</b>			
3000 Salgsinnt. handelsvarer, avgiftspliktig, høy sats	60 000,00	60 000,00	0,00
3100 Salgsinntekt handelsvarer, avgiftsfri	6 548,09	6 548,09	13 602,88
3120 Salgsinntekt tjenester, innenlands, avgiftsfri	0,00	0,00	3 000,00
	<b>66 548,09</b>	<b>66 548,09</b>	<b>16 602,88</b>
<b>Driftskostnader</b>			
4000 Innkjøp varer og halvfabrikata, høy avgiftssats	-40 000,00	-40 000,00	0,00
4060 Frakt, toll og spedisjon, råvarer	0,00	0,00	-2 695,00
4300 Innkjøp varer for videresalg, høy avgiftssats	400,60	400,60	0,00
4800 Eksp. gebyr pliktig, vareinnkjøp	-31,20	-31,20	-106,50
4810 Frakt og porto pliktig, vareinnkjøp	-95,20	-95,20	0,00
4860 Eksp. gebyr fritt, vareinnkjøp	-115,00	-115,00	0,00
6110 Toll og spedisjonskostnader	0,00	0,00	-1 831,00
6420 Leie datasystemer	-1 023,00	-1 023,00	-10 134,54
6421 Leie datasystem, programvare	-6 204,00	-6 204,00	-3 949,99
6422 Leie datasystem, programvare Office Business	-1 431,48	-1 431,48	0,00
6551 Datautstyr	-526,40	-526,40	-5 389,00
6700 Revisjons og regnskapshonorarer	-2 750,00	-2 750,00	-2 748,83
6800 Kontorrekvisita (Res)	0,00	0,00	-3 694,00
6890 Annen kontorkostnad	-1 333,05	-1 333,05	0,00
6940 Porto	-981,24	-981,24	-1 706,00
7140 Reisekostnader, ikke oppgavepliktig	-551,96	-551,96	-36,00
7321 Reklamekostnader, internettannonsering	0,00	0,00	-120,00
7395 Øreavrundning	-2,17	-2,17	0,00
7431 Gavekort	-1 500,00	-1 500,00	-1 026,00
7770 Bank og kortgebyrer	-1 359,50	-1 359,50	-608,50
	<b>-57 503,60</b>	<b>-57 503,60</b>	<b>-34 045,36</b>
<b>Driftsresultat</b>	<b>9 044,49</b>	<b>9 044,49</b>	<b>-17 442,48</b>
<b>Finansielle poster</b>			
8050 Annen renteinntekt	11,40	11,40	19,75
8160 Valutatap (Disagio)	0,00	0,00	187,02
	<b>11,40</b>	<b>11,40</b>	<b>206,77</b>
<b>Ordinært resultat før skatt</b>	<b>9 055,89</b>	<b>9 055,89</b>	<b>-17 235,71</b>
<b>Ordinært resultat</b>	<b>9 055,89</b>	<b>9 055,89</b>	<b>-17 235,71</b>
<b>Årsresultat</b>	<b>9 055,89</b>	<b>9 055,89</b>	<b>-17 235,71</b>
<b>Overføringer</b>			
8960 Overføringer annen egenkapital	-9 055,89	-9 055,89	0,00
8990 Udekket tap (Res)	0,00	0,00	17 235,71
	<b>-9 055,89</b>	<b>-9 055,89</b>	<b>17 235,71</b>



## Balanseregnskap 2020

Gjelder periode: 01.01.2020 - 31.12.2020  
Periode fg år: 01.01.2019 - 31.12.2019

	Ved periodens begynnelse	Endring	Ved periodens slutt	Periodslutt fg år
<b>EIENDELER</b>				
Omløpsmidler				
1749 Andre forskuddbetalte kostnader	4 118,23	0,00	4 118,23	4 118,23
1920 Bankinnskudd	33 468,27	7 337,89	40 806,16	33 468,27
	<u>37 586,50</u>	<u>7 337,89</u>	<u>44 924,39</u>	<u>37 586,50</u>
<b>SUM EIENDELER</b>	<b>37 586,50</b>	<b>7 337,89</b>	<b>44 924,39</b>	<b>37 586,50</b>
<b>EGENKAPITAL OG GJELD</b>				
<b>Egenkapital</b>				
Egenkapital (innskutt og opptjent)				
2050 Annen egenkapital	-55 235,50	-9 055,89	-64 291,39	-55 235,50
<b>Udisponert resultat</b>				
Udisponert resultat	0,00	0,00	0,00	0,00
<b>Sum egenkapital (inkl. udisp. resultat)</b>	<b>-55 235,50</b>	<b>-9 055,89</b>	<b>-64 291,39</b>	<b>-55 235,50</b>
<b>Gjeld</b>				
Kortsiktig gjeld				
2400 Leverandørgjeld	-1 601,00	116,00	-1 485,00	-1 601,00
2510 Betalbar skatt, utdignet	16 438,00	0,00	16 438,00	16 438,00
2710 Inngående mva, høy sats	-25,00	115,00	90,00	-25,00
2711 Inngående mva, kjøp tjenester fra utlandet	0,00	115,00	115,00	0,00
2740 Oppgjørskonto merverdiavgift	2 837,00	1 372,00	4 209,00	2 837,00
2761 Grunnlag innførsel varer, høy sats	0,00	-830,00	-830,00	0,00
2762 Motkonto grunnlag innførsel varer, høy sats	0,00	830,00	830,00	0,00
	<u>17 649,00</u>	<u>1 718,00</u>	<u>19 367,00</u>	<u>17 649,00</u>
<b>Sum gjeld</b>	<b>17 649,00</b>	<b>1 718,00</b>	<b>19 367,00</b>	<b>17 649,00</b>
<b>SUM EGENKAPITAL OG GJELD</b>	<b>-37 586,50</b>	<b>-7 337,89</b>	<b>-44 924,39</b>	<b>-37 586,50</b>
<b>Saldo</b>	<b>0,00</b>	<b>0,00</b>	<b>0,00</b>	<b>0,00</b>



## Noter til regnskapet

### NOTE 1 – Regnskapsprinsipper

Årsregnskapet er satt opp i samsvar med regnskapsloven og god regnskapsskikk. Særreglene for små foretak er brukt for poster der det foreligger valgadgang, unntatt utsatt skattefordel som er ført opp i balansen.

Eiendeler bestemt til varig eie eller bruk er klassifisert som anleggsmidler. Andre eiendeler er klassifisert som omløpsmidler. Fordringer som skal tilbakebetales innen ett år fra etableringstidspunktet, er uansett klassifisert som omløpsmidler. Ved klassifisering av kortsiktig og langsiktig gjeld er analoge kriterier lagt til grunn.

Anleggsmidler er vurdert til anskaffelseskost, men nedskrives til virkelig verdi når verdifallet forventes ikke å være forbigående. Anleggsmidler med begrenset økonomisk levetid avskrives etter en fornuftig avskrivningsplan. Omløpsmidler er vurdert til det laveste av anskaffelseskost og virkelig verdi. Langsiktig og kortsiktig gjeld balanseføres til nominelt beløp på etableringstidspunktet.

Inntektsføring ved salg av varer skjer på leveringstidspunktet. Tjenester inntektsføres i takt med utførelsen.

Goodwill gjelder kjøpt goodwill i forbindelse med et virksomhetskjøp, og avskrives lineært over 5 år.

Varige driftsmidler er vurdert til historisk kostpris etter fradrag for avskrivninger. Avskrivningene er beregnet på grunnlag av kostpris og fordelt lineært over antatt økonomisk levetid. Innredning i leide lokaler avskrives over leiekontraktens løpetid.

Varer er vurdert til det laveste av kostpris og netto salgsverdi. For råvarer og varer i arbeid er gjenanskaffelseskost brukt som tilnærming til virkelig verdi. Egentilvirkede varer er vurdert til variabel tilvirkningskost.

Kundefordringer er ført opp etter fradrag for avsetning til forventede tap. Avsetning til tap er gjort på grunnlag av individuell vurdering av fordringene. Andre fordringer, både omløpsfordringer og anleggsfordringer, er ført opp til pålydende.

Skattene kostnadsføres når de påløper, dvs. at skattekostnaden er knyttet til det regnskapsmessige resultatet før skatter.

Skattekostnaden består av betalbar skatt (skatt på årets skattepliktige inntekt) og endring i utsatt skatt. Utsatt skatt/utsatt skattefordel i balansen beregnes på grunnlag av midlertidige forskjeller mellom regnskapsmessige og skattemessige verdier. Årsaken til at det oppstår verdiforskjeller er anvendelse av ulikt regelverk for enkelte poster regnskapsmessig og skattemessig.

#### *Fordringer, gjeld, pantstillelser, garantiforpliktelser*

Selskapet har ved regnskapsårets slutt ingen langsiktige eller kortsiktige fordringer.

#### *Antall aksjer, aksjeeiere mv.*

Selskapet er registrert som et NUF (Norskregistrert Utenlands Foretak), og har ingen aksjekapital i den norske filialen.

Aksjestatus siden 25.03.2015 er som følger:

Navn	F.dato	Antall aksjer	Aksjeklasse	Aksjeserie
Alexander Solaat Rødland	131086	30%	A	71-100
Martin Aleksander Holm	300787	70%	A	01-70

ITpro WEB LTD har en aksjekapital på 100 GBP fordelt på 100 aksjer á 1 GBP



## Styresammensetning

Styresammensetningen er for tiden som følger:

Navn	F.dato	Antall aksjer	Stilling
Alexander Solaat Rødland	131086	30%	Produktleder, Styremedlem
Martin Aleksander Holm	300787	70%	Daglig leder, Styreleder

## Ytelse til ledende personer m.v.

Det er ikke utbetalt styrehonorarer i 2020. Tilsvarende har daglig leder/styreleder eller styremedlemmer ikke tatt ut lønn i regnskapsåret 2020.

## NOTE 2 - Lønnskostnad, antall ansatte med videre

Selskapet har pr. 31.12.2020 ingen ansatte, og det har dermed ikke vært utbetalt lønn.

## NOTE 3 – Driftsinntekter

Selskapets totale inntekt i 2020 var på kroner 66.548. Hele beløpet stammer fra salgsinntekter av annonsesalg og samarbeidsprosjekter.

Annonsesalg administreres av virksomheten selv, og foregår hovedsakelig i samarbeid med Google AdSense på tilgjengelige annonseflater, samt direktesalg av annonseflater til partnere. Vårt samarbeid med Prisguide AS leverer funksjonalitet for pris-/produksøk på våre nettsider og artikler. Samarbeid med UnrulyX gir videoannonsering på nettstedet.

Tjenestesalg består av foredrag utført av medlemmer av redaksjonen.

## NOTE 4 – Anvendelse av midler

For regnskapsåret 2020 var selskapets totale driftskostnader på kroner 57.503.

### NOTE 4.1 Innkjøp av varer

I forbindelse med en annonseringsavtale ble det gjort innkjøp til bearbeiding og viderefakturering til kunde.

### NOTE 4.2 – Leie datasystemer og programvare

Våre nettsider driftes på virtuelle servere gjennom vår SaaS-leverandør, Wordpress.com. Hovedandelen av kostnadene på konto 6420, 6421 og 6422 tildeles serverkostnader, domeneutgifter samt lisensieringsleie av Visma eAccounting til regnskapsføring og Office-lisenser for epost, Sharpoint og OneDrive for redaksjonen.

### NOTE 4.3 – Revisjons og regnskapshonorarer

Beløpet i sin helhet dekker regnskapsføring og opprettholdelse av ITpro WEB LTD i England, gjennom Firmahjelp AS.

### NOTE 4.4 – Datautstyr og kontorkostnader

Innkjøp av nødvendige kontorutstyr og diverse innkjøp for kontoret.

### NOTE 4.5 – Reklamekostnader og annonsering

Ingen utgifter har gått til markedsføring og annonsering i 2020.

### NOTE 4.6 – Gavekort

Det ble utbetalt gavekort til to skribenter som en julebonus. Dette som takk for innsatsen i året som har gått og stimulans for videre bidrag.



## Virksomhetens årsresultat

ITpro WEB NUF har i 2018 hatt et regnskapsmessig, positivt årsresultat på **kroner 9.055, -**. Årsresultatet er overført til Annen egenkapital (kto. 8960).

Resultatet er i all hovedsak regnskapsteknisk, og selskapets økonomi og egenkapital er god. Det er av ledelsens oppfatning at fremlagte resultat og balanseoppstilling gir et riktig bilde av selskapets økonomi.

Årsregnskapet er utarbeidet under forutsetning om fortsatt drift, noe styret mener er forsvarlig.

Det har ikke inntrådt hendelser etter 31. desember 2020 som påvirker ITpro WEB NUFs resultat eller balanse i stor grad.

---

Martin Aleksander Holm  
Styrets leder og daglig leder  
ITpro WEB NUF

6. februar 2021