



## ÅRSREGNSKAPET FOR REGNSKAPSÅRET 2020 - GENERELL INFORMASJON

### Enheten

Organisasjonsnummer: 995 698 757  
Organisasjonsform: Aksjeselskap  
Foretaksnavn: TINDEVEGLEDERNE AS  
Forretningsadresse: Volvat terrasse 7  
0369 OSLO

### Regnskapsår

Årsregnskapets periode: 01.01.2020 - 31.12.2020

### Konsern

Morselskap i konsern: Nei

### Regnskapsregler

Regler for små foretak benyttet: Ja  
Benyttet ved utarbeidelsen av årsregnskapet til selskapet: Regnskapslovens alminnelige regler

### Årsregnskapet fastsatt av kompetent organ

Bekreftet av representant for selskapet: Anders Bahr  
Dato for fastsettelse av årsregnskapet: 29.06.2021

### Grunnlag for avgivelse

År 2020: Årsregnskapet er elektronisk innlevert  
År 2019: Tall er hentet fra elektronisk innlevert årsregnskap fra 2020

*Det er ikke krav til at årsregnskapet m.v. som sendes til Regnskapsregisteret er undertegnet. Kontrollen på at dette er utført ligger hos revisor/enhetens øverste organ. Sikkerheten ivaretas ved at innsender har rolle/rettighet for innsending av årsregnskapet via Altinn, og ved at det bekreftes at årsregnskapet er fastsatt av kompetent organ.*

Brønnøysundregistrene, 23.06.2022



## Resultatregnskap

Beløp i: NOK	Note	2020	2019
<b>RESULTATREGNSKAP</b>			
<b>Inntekter</b>			
Salgsinntekt		67 686	268 447
Annen driftsinntekt			1 949
<b>Sum inntekter</b>		<b>67 686</b>	<b>270 396</b>
<b>Kostnader</b>			
Varekostnad			1 508
Lønnskostnad	2		
Annen driftskostnad	2	70 390	178 968
<b>Sum kostnader</b>		<b>70 390</b>	<b>180 476</b>
<b>Driftsresultat</b>		<b>-2 704</b>	<b>89 920</b>
<b>Finansinntekter og finanskostnader</b>			
Annen renteinntekt		39	307
<b>Sum finansinntekter</b>		<b>39</b>	<b>307</b>
Annen rentekostnad		140	
<b>Sum finanskostnader</b>		<b>140</b>	
<b>Netto finans</b>		<b>-101</b>	<b>307</b>
<b>Ordinært resultat før skattekostnad</b>		<b>-2 805</b>	<b>90 227</b>
Skattekostnad på ordinært resultat	3		19 216
<b>Ordinært resultat etter skattekostnad</b>		<b>-2 805</b>	<b>71 011</b>
<b>Årsresultat</b>	4	<b>-2 805</b>	<b>71 011</b>
<b>Årsresultat etter minoritetsinteresser</b>		<b>-2 805</b>	<b>71 011</b>
<b>Totalresultat</b>		<b>-2 805</b>	<b>71 011</b>
<b>Overføringer og disponeringer</b>			
Avsatt til annen egenkapital			71 011
Overført fra annen egenkapital		-2 805	



## Resultatregnskap

<b>Beløp i: NOK</b>	<b>Note</b>	<b>2020</b>	<b>2019</b>
Sum overføringer og disponeringer		-2 805	71 011



### Balanse

Beløp i: NOK	Note	2020	2019
<b>BALANSE - EIENDELER</b>			
<b>Anleggsmidler</b>			
<b>Immaterielle eiendeler</b>			
Utsatt skattefordel	3		
<b>Finansielle anleggsmidler</b>			
Lån til foretak i samme konsern	5	1 250 000	1 250 000
<b>Sum finansielle anleggsmidler</b>		<b>1 250 000</b>	<b>1 250 000</b>
<b>Sum anleggsmidler</b>		<b>1 250 000</b>	<b>1 250 000</b>
<b>Omløpsmidler</b>			
<b>Varer</b>			
<b>Fordringer</b>			
Kundefordringer		12 950	12 950
<b>Sum fordringer</b>		<b>12 950</b>	<b>12 950</b>
<b>Bankinnskudd, kontanter og lignende</b>			
Bankinnskudd, kontanter o.l.		85 237	121 785
<b>Sum bankinnskudd, kontanter og lignende</b>		<b>85 237</b>	<b>121 785</b>
<b>Sum omløpsmidler</b>		<b>98 187</b>	<b>134 735</b>
<b>SUM EIENDELER</b>		<b>1 348 187</b>	<b>1 384 735</b>
<b>BALANSE - EGENKAPITAL OG GJELD</b>			
<b>Egenkapital</b>			
<b>Innskutt egenkapital</b>			
Aksjekapital	1	100 000	100 000
Beholdning av egne aksjer	1		
Overkurs		133	133
<b>Sum innskutt egenkapital</b>		<b>100 133</b>	<b>100 133</b>



## Balanse

<b>Beløp i: NOK</b>	<b>Note</b>	<b>2020</b>	<b>2019</b>
<b>Opptjent egenkapital</b>			
Annen egenkapital		688 827	691 633
<b>Sum opptjent egenkapital</b>		<b>688 827</b>	<b>691 633</b>
<b>Sum egenkapital</b>	4	<b>788 960</b>	<b>791 765</b>
<b>Gjeld</b>			
<b>Langsiktig gjeld</b>			
Utsatt skatt	3		
<b>Annen langsiktig gjeld</b>			
<b>Sum langsiktig gjeld</b>		<b>0</b>	<b>0</b>
<b>Kortsiktig gjeld</b>			
Leverandørgjeld		1 875	7 556
Betalbar skatt	3		19 216
Annen kortsiktig gjeld	5	557 352	566 197
<b>Sum kortsiktig gjeld</b>		<b>559 227</b>	<b>592 969</b>
<b>Sum gjeld</b>		<b>559 227</b>	<b>592 969</b>
<b>SUM EGENKAPITAL OG GJELD</b>		<b>1 348 187</b>	<b>1 384 735</b>



## Brønnøysundregistrene

### ÅRSREGNSKAP FOR REGNSKAPSÅRET 2020 - GENERELL INFORMASJON

Journalnummer: 2021 738061

#### Enheten

Organisasjonsnummer: 995 698 757  
Organisasjonsform: Aksjeselskap  
Foretaksnavn: TINDEVEGLEDERNE AS  
Forretningsadresse: Volvat terrasse 7  
0369 OSLO

#### Regnskapsår

Årsregnskapets periode: 01.01.2020 - 31.12.2020

#### Konsern

Morselskap i konsern: Nei

#### Regnskapsregler

Regler for små foretak benyttet: Ja  
Benyttet ved utarbeidelsen av årsregnskapet til selskapet: Regnskapslovens alminnelige regler

#### Årsregnskapet fastsatt av kompetent organ

Bekreftet av representant for selskapet: Anders Bahr  
Dato for fastsettelse av årsregnskapet: 29.06.2021

#### Revisjon

Selskapet har besluttet at årsregnskapet ikke skal revideres: Ja  
Årsregnskapet er utarbeidet av ekstern autorisert regnskapsfører: Ja  
Ekstern autorisert regnskapsfører har i løpet av regnskapsåret bistått ved den løpende regnskapsføringen eller utført andre tjenester for selskapet enn å utarbeide årsregnskapet: Ja

#### Grunnlag for avgivelse

År 2020: Årsregnskap er elektronisk innlevert.  
År 2019: Tall er hentet fra elektronisk innlevert årsregnskap fra 2020.

*Det er ikke krav til at årsregnskapet m.v. som sendes til Regnskapsregisteret er undertegnet. Kontrollen på at dette er utført ligger hos revisor/enhetens øverste organ. Sikkerheten ivaretas ved at innsender har rolle/rettighet for innsending av årsregnskapet via Altinn, og ved at det bekreftes at årsregnskapet er fastsatt av kompetent organ.*

Brønnøysundregistrene, 08.09.2021

---

Brønnøysundregistrene  
Postadresse: Postboks 900, 8910 Brønnøysund  
Telefon: 75 00 75 00  
E-post: firmapost@brreg.no Internett: www.brreg.no  
Organisasjonsnummer: 974 760 673



Organisasjonsnr: 995 698 757  
TINDEVEGLEDERNE AS

## RESULTATREGNSKAP

<b>Beløp i: NOK</b>	<b>Note</b>	<b>2020</b>	<b>2019</b>
<b>RESULTATREGNSKAP</b>			
<b>Inntekter</b>			
Salgsinntekt		67 686	268 447
Annen driftsinntekt			1 949
<b>Sum inntekter</b>		<b>67 686</b>	<b>270 396</b>
<b>Kostnader</b>			
Varekostnad			1 508
Lønnskostnad	2		
Annen driftskostnad	2	70 390	178 968
<b>Sum kostnader</b>		<b>70 390</b>	<b>180 476</b>
<b>Driftsresultat</b>		<b>-2 704</b>	<b>89 920</b>
<b>Finansinntekter og finanskostnader</b>			
Annen renteinntekt		39	307
<b>Sum finansinntekter</b>		<b>39</b>	<b>307</b>
Annen rentekostnad		140	
<b>Sum finanskostnader</b>		<b>140</b>	
<b>Netto finans</b>		<b>-101</b>	<b>307</b>
<b>Ordinært resultat før skattekostnad</b>			
Skattekostnad på ordinært resultat	3	-2 805	90 227
<b>Ordinært resultat etter skattekostnad</b>		<b>-2 805</b>	<b>19 216</b>
<b>Årsresultat</b>	4	<b>-2 805</b>	<b>71 011</b>
<b>Årsresultat etter minoritetsinteresser</b>		<b>-2 805</b>	<b>71 011</b>
<b>Totalresultat</b>		<b>-2 805</b>	<b>71 011</b>
<b>Overføringer og disponeringer</b>			
Avsatt til annen egenkapital			71 011
Overført fra annen egenkapital		-2 805	
<b>Sum overføringer og disponeringer</b>		<b>-2 805</b>	<b>71 011</b>





<b>Langsiktig gjeld</b>			
Utsatt skatt	3		
<b>Annen langsiktig gjeld</b>			
<b>Sum langsiktig gjeld</b>		<b>0</b>	<b>0</b>
<b>Kortsiktig gjeld</b>			
Leverandørgjeld		1 875	7 556
Betalbar skatt	3		19 216
Annen kortsiktig gjeld	5	557 352	566 197
<b>Sum kortsiktig gjeld</b>		<b>559 227</b>	<b>592 969</b>
<b>Sum gjeld</b>		<b>559 227</b>	<b>592 969</b>
<b>SUM EGENKAPITAL OG GJELD</b>		<b>1 348 187</b>	<b>1 384 735</b>



Organisasjonsnr: 995 698 757  
TINDEVEGLEDERNE AS

NOTEOPPLYSNINGER - SELSKAP - alle poster oppgitt i hele tall

Note  
2

Antall årsverk i regnskapsåret

Virksomheten har hatt følgende antall årsverk:  
0.00



## RESULTATREGNSKAP

### TINDEVEGLEDERNE AS

DRIFTSINNEKTER OG DRIFTSKOSTNADER	Note	2020	2019
Salgsinntekt		67 686	268 447
Annen driftsinntekt		0	1 949
<b>Sum driftsinntekter</b>		<b>67 686</b>	<b>270 396</b>
Varekostnad		0	1 508
Annen driftskostnad	2	70 390	178 968
<b>Sum driftskostnader</b>		<b>70 390</b>	<b>180 476</b>
<b>Driftsresultat</b>		<b>-2 704</b>	<b>89 920</b>
<b>FINANSINNEKTER OG FINANSKOSTNADER</b>			
Annen renteinntekt		39	307
Annen rentekostnad		140	0
<b>Resultat av finansposter</b>		<b>-101</b>	<b>307</b>
Ordinært resultat før skattekostnad		-2 805	90 227
Skattekostnad på ordinært resultat	3	0	19 216
<b>Ordinært resultat</b>		<b>-2 805</b>	<b>71 011</b>
<b>EKSTRAORDINÆRE INNEKTER OG KOSTNADER</b>			
<b>Årsresultat</b>	4	<b>-2 805</b>	<b>71 011</b>
<b>OVERFØRINGER</b>			
Avsatt til annen egenkapital		0	71 011
Overført fra annen egenkapital		2 805	0
<b>Sum overføringer</b>		<b>-2 805</b>	<b>71 011</b>



**BALANSE**


**TINDEVEGLEDERNE AS**


EIENDELER	Note	2020	2019
<b>ANLEGGSMIDLER</b>			
<b>IMMATERIELLE EIENDELER</b>			
<b>VARIGE DRIFTSMIDLER</b>			
<b>FINANSIELLE ANLEGGSMIDLER</b>			
Lån til foretak i samme konsern	5	1 250 000	1 250 000
<b>Sum finansielle anleggsmidler</b>		<b>1 250 000</b>	<b>1 250 000</b>
<b>Sum anleggsmidler</b>		<b>1 250 000</b>	<b>1 250 000</b>
<b>OMLØPSMIDLER</b>			
<b>FORDRINGER</b>			
Kundefordringer		12 950	12 950
<b>Sum fordringer</b>		<b>12 950</b>	<b>12 950</b>
<b>INVESTERINGER</b>			
Bankinnskudd, kontanter o.l.		85 237	121 785
<b>Sum omløpsmidler</b>		<b>98 187</b>	<b>134 735</b>
<b>Sum eiendeler</b>		<b>1 348 187</b>	<b>1 384 735</b>




<b>BALANSE</b>			
<b>TINDEVEGLERNE AS</b>			
	Note	2020	2019
<b>EGENKAPITAL OG GJELD</b>			
<b>INNSKUTT EGENKAPITAL</b>			
Aksjekapital	1	100 000	100 000
Overkurs		133	133
<b>Sum innskutt egenkapital</b>		<b>100 133</b>	<b>100 133</b>
<b>OPPTJENT EGENKAPITAL</b>			
Annen egenkapital		688 827	691 633
<b>Sum opptjent egenkapital</b>		<b>688 827</b>	<b>691 633</b>
<b>Sum egenkapital</b>	4	<b>788 960</b>	<b>791 765</b>
<b>GJELD</b>			
<b>AVSETNING FOR FORPLIKTELSER</b>			
<b>ANNEN LANGSIKTIG GJELD</b>			
<b>KORTSIKTIG GJELD</b>			
Leverandørgjeld		1 875	7 556
Betalbar skatt	3	0	19 216
Annen kortsiktig gjeld	5	557 352	566 197
<b>Sum kortsiktig gjeld</b>		<b>559 227</b>	<b>592 969</b>
<b>Sum gjeld</b>		<b>559 227</b>	<b>592 969</b>
<b>Sum egenkapital og gjeld</b>		<b>1 348 187</b>	<b>1 384 735</b>

Oslo, 29.06.2021  
Styret i Tindeveglederne AS

  
Anders Bahr  
styreleder/daglig leder

  
Hanne Merete Bahr  
styremedlem

  
Torstein Skage  
styremedlem



## Regnskapsprinsipper

Årsregnskapet er satt opp i samsvar med regnskapsloven og NRS 8 - God regnskapsskikk for små foretak.

## DRIFTSINNTEKTER

Inntektsføring ved salg av varer skjer på leveringstidspunktet. Tjenester inntektsføres etter hvert som de leveres.

## SKATT

Skattekostnaden i resultatregnskapet omfatter både periodens betalbare skatt og endring i utsatt skatt. Utsatt skatt er beregnet med 22 % på grunnlag av de midlertidige forskjeller som eksisterer mellom regnskapsmessige og skattemessige verdier, samt ligningsmessig underskudd til fremføring ved utgangen av regnskapsåret. Skatteøkende og skattereduserende midlertidige forskjeller som reverserer eller kan reverseres i samme periode er utlignet og nettoført.

## KLASSIFISERING OG VURDERING AV OMLØPSMIDLER

Omløpsmidler og kortsiktig gjeld omfatter normalt poster som forfaller til betaling innen ett år etter balansedagen, samt poster som knytter seg til varekretsløpet. Omløpsmidler vurderes til laveste verdi av anskaffelseskost og virkelig verdi.

## FORDRINGER

Kundefordringer og andre fordringer oppføres til pålydende etter fradrag for avsetning til forventet tap. Avsetning til tap gjøres på grunnlag av en individuell vurdering av de enkelte fordringene.

## Note 1 Aksjonærer

### AKSJEKAPITALEN I TINDEVEGLEDERNE AS PR. 31.12 BESTÅR AV:

	Antall	Pålydende	Bokført
Ordinære aksjer	1 000	100,0	100 000
<b>Sum</b>	<b>1 000</b>		<b>100 000</b>

### EIERSTRUKTUR

De største aksjonærene i % pr. 31.12 var:

	Ordinære	Eierandel	Stemmeandel
Anders Bahr	1 000	100,0	100,0

### AKSJER OG OPSJONER EIET AV MEDLEMMER I STYRET OG DAGLIG LEDER:

Navn	Verv	Ordinære
Anders Bahr	styreleder/daglig leder	1 000
<b>Totalt antall aksjer</b>		<b>1 000</b>



## Note 2 Lønnskostnader og ytelser, godtgjørelser til daglig leder, styret og revisor

### LØNSSKOSTNADER

	2020	2019
Sum	0	0

Selskapet har i 2020 sysselsatt 0 årsverk.

### PENSJONSFORPLIKTELSER

Selskapet er ikke pliktig til å ha tjenstepensjonsordning etter lov om obligatorisk tjenstepensjon.

### YTELSER TIL LEDENDE PERSONER

	Daglig leder	Styret
Sum	0	0

### REVISOR

Revisjon er fravalgt.

## Note 3 Skatt

Årets skattekostnad	2020	2019
Resultatført skatt på ordinært resultat:		
Betalbar skatt	0	19 216
Endring i utsatt skattefordel	0	0
<b>Skattekostnad ordinært resultat</b>	<b>0</b>	<b>19 216</b>
Skattepliktig inntekt:		
Ordinært resultat før skatt	-2 805	90 227
Permanente forskjeller	140	-219
Anvendelse av fremførbart underskudd	0	-2 662
<b>Skattepliktig inntekt</b>	<b>-2 665</b>	<b>87 346</b>
Betalbar skatt i balansen:		
Betalbar skatt på årets resultat	0	19 216
<b>Sum betalbar skatt i balansen</b>	<b>0</b>	<b>19 216</b>

Skatteeffekten av midlertidige forskjeller og underskudd til fremføring som har gitt opphav til utsatt skatt og utsatte skattefordeler, spesifisert på typer av midlertidige forskjeller

	2020	2019	Endring
Akkumulert fremførbart underskudd	-2 665	0	2 665
Inngår ikke i beregningen av utsatt skatt	2 665	0	-2 665
<b>Utsatt skattefordel (22 %)</b>	<b>0</b>	<b>0</b>	<b>0</b>

I henhold til God regnskapsskikk for små foretak balanseføres ikke utsatt skattefordel.



## Note 4 Egenkapital

	Aksjekapital	Overkurs	Annen Innskutt egenkapital	Annen egenkapital	Sum egenkapital
Pr. 31.12.2019	100 000	133	0	691 633	791 765
Årets resultat				-2 805	-2 805
<b>Pr 31.12.2020</b>	<b>100 000</b>	<b>133</b>	<b>0</b>	<b>688 827</b>	<b>788 960</b>

## Note 5 Mellomværende med selskap i samme konsern

	2020	2019
<b>Fordringer</b>		
Lån til Økoliv AS	1 250 000	1 250 000
<b>Sum</b>	<b>1 250 000</b>	<b>1 250 000</b>
<b>Gjeld</b>		
<b>Sum</b>	<b>0</b>	<b>0</b>

Selskapet har også en gjeld til Anders Bahr med kr 557 352.  
Lånet er ikke renteberegnet.