



ÅRSREGNSKAPET FOR REGNSKAPSÅRET 2021 - GENERELL INFORMASJON

Enheten

Organisasjonsnummer:	981 048 369
Organisasjonsform:	Aksjeselskap
Foretaksnavn:	TRONDHEIM KINO AS
Forretningsadresse:	Prinsens gate 2B 7012 TRONDHEIM

Regnskapsår

Årsregnskapets periode:	01.01.2021 - 31.12.2021
-------------------------	-------------------------

Konsern

Mørselskap i konsern:	Ja
Konsernregnskap lagt ved:	Ja

Regnskapsregler

Regler for små foretak benyttet:	Nei
Benyttet ved utarbeidelsen av årsregnskapet til selskapet:	Regnskapslovens alminnelige regler
Benyttet ved utarbeidelsen av årsregnskapet til konsernet:	Regnskapslovens alminnelige regler

Årsregnskapet fastsatt av kompetent organ

Bekreftet av representant for selskapet:	Kirsten Myrhaug Nixon
Dato for fastsettelse av årsregnskapet:	02.06.2022

Grunnlag for avgivelse

År 2021: Årsregnskapet er elektronisk innlevert
År 2020: Tall er hentet fra elektronisk innlevert årsregnskap fra 2021

Det er ikke krav til at årsregnskapet m.v. som sendes til Regnskapsregisteret er undertegnet. Kontrollen på at dette er utført ligger hos revisor/enhetens øverste organ. Sikkerheten ivaretas ved at innsender har rolle/rettighet for innsending av årsregnskapet via Altinn, og ved at det bekreftes at årsregnskapet er fastsatt av kompetent organ.

Brønnøysundregistrene, 21.07.2023



Resultatregnskap

Beløp i: NOK	Note	2021	2020
RESULTATREGNSKAP			
Inntekter			
Salgsinntekt		96 974 197	82 569 568
Annen driftsinntekt		2 273 431	2 000 711
Sum inntekter	2	99 247 628	84 570 279
Kostnader			
Varekostnad		25 996 447	20 880 826
Lønnskostnad	3	24 695 572	22 031 553
Avskrivning på varige driftsmidler og immaterielle eiendeler	5	7 265 150	9 270 388
Annen driftskostnad	4	33 890 151	33 743 156
Sum kostnader		91 847 320	85 925 923
Driftsresultat		7 400 308	-1 355 644
Finansinntekter og finanskostnader			
Renteinntekt fra foretak i samme konsern	13	134 284	162 775
Annen renteinntekt		106 324	201 929
Annen finansinntekt	15	424 234	493 771
Sum finansinntekter		664 842	858 475
Rentekostnad til foretak i samme konsern		77 201	137 179
Annen rentekostnad		256 588	292 667
Sum finanskostnader		333 789	429 846
Netto finans		331 053	428 629
Ordinært resultat før skattekostnad		7 731 361	-927 015
Skattekostnad på ordinært resultat	12	1 735 750	-179 955
Ordinært resultat etter skattekostnad		5 995 611	-747 060
Årsresultat		5 995 611	-747 060
Overføringer og disponeringer			
Overføringer til/fra annen egenkapital		5 995 611	747 060
Sum overføringer og disponeringer		5 995 611	747 060



Resultatregnskap

Beløp i: NOK	Note	2021	2020
---------------------	-------------	-------------	-------------



Balanse

Beløp i: NOK	Note	2021	2020
BALANSE - EIENDELER			
Anleggsmidler			
Immaterielle eiendeler			
Utsatt skattefordel	12		766 921
Sum immaterielle eiendeler			766 921
Varige driftsmidler			
Tomter, bygninger og annen fast eiendom	5	25 477 011	28 102 942
Driftsløsøre, inventar, verktøy, kontormaskiner og lignende	5	11 299 355	13 953 110
Sum varige driftsmidler		36 776 366	42 056 052
Finansielle anleggsmidler			
Investering i datterselskap	6	18 431 567	18 431 567
Lån til foretak i samme konsern	13	4 000 000	5 500 000
Investeringer i tilknyttet selskap	6	109 800	109 800
Egenkapitalinnskudd		385 000	142 000
Netto pensjonsmidler	10	8 529 238	7 375 302
Sum finansielle anleggsmidler		31 455 605	31 558 669
Sum anleggsmidler		68 231 971	74 381 642
Omløpsmidler			
Varer			
Varelager / Prosjekt under arbeid	16	1 556 827	1 473 889
Sum varer		1 556 827	1 473 889
Fordringer			
Kundefordringer		6 354 344	3 529 384
Andre fordringer		5 584 255	4 960 192
Fordring konsernbank	14	33 451 905	26 820 646
Konsernfordringer	13, 17	1 630	100 681
Sum fordringer		45 392 134	35 410 903
Investeringer			
Markedsbaserte obligasjoner	15	18 941 016	18 520 747
Sum investeringer		18 941 016	18 520 747



Balanse

Beløp i: NOK	Note	2021	2020
Bankinnskudd, kontanter og lignende			
Bankinnskudd, kontanter og lignende	14	896 045	979 101
Sum bankinnskudd, kontanter og lignende		896 045	979 101
Sum omløpsmidler		66 786 022	56 384 640
SUM EIENDELER		135 017 993	130 766 282
BALANSE - EGENKAPITAL OG GJELD			
Egenkapital			
Innskutt egenkapital			
Selskapskapital	8, 9	20 000 000	20 000 000
Overkurs	9	500 000	500 000
Sum innskutt egenkapital		20 500 000	20 500 000
Opptjent egenkapital			
Annen egenkapital	9	89 538 129	83 542 518
Sum opptjent egenkapital		89 538 129	83 542 518
Sum egenkapital		110 038 129	104 042 518
Gjeld			
Langsiktig gjeld			
Utsatt skatt	12	17 163	
Sum avsetninger for forpliktelser		17 163	
Annen langsiktig gjeld			
Gjeld til kredittinstitusjoner		6 750 000	8 250 000
Sum annen langsiktig gjeld	11, 13	6 750 000	8 250 000
Sum langsiktig gjeld		6 767 163	8 250 000
Kortsiktig gjeld			
Leverandørgjeld		6 309 105	3 479 925
Betalbar skatt	12	951 666	1 534 567
Skyldige offentlige avgifter		2 116 138	1 462 576



Balanse

Beløp i: NOK	Note	2021	2020
Kortsiktig konserngjeld	17	60 000	54 817
Annen kortsiktig gjeld		8 775 792	11 941 879
Sum kortsiktig gjeld		18 212 701	18 473 764
Sum gjeld		24 979 864	26 723 764
SUM EGENKAPITAL OG GJELD		135 017 993	130 766 282



Konsernets resultatregnskap

Beløp i: NOK	Note	2021	2020
RESULTATREGNSKAP			
Inntekter			
Salgsinntekt		111 766 082	94 130 865
Annen driftsinntekt		2 216 283	2 157 684
Sum inntekter	2	113 982 365	96 288 549
Kostnader			
Varekostnad		30 612 471	23 738 986
Lønnskostnad	3	30 222 589	26 795 937
Avskrivning på varige driftsmidler og immaterielle eiendeler	5	8 551 833	10 430 608
Annen driftskostnad	4	35 034 136	35 086 894
Sum kostnader		104 421 029	96 052 425
Driftsresultat		9 561 336	236 124
Finansinntekter og finanskostnader			
Inntekt på investering i datterselskap og tilknyttet selskap	6	1 914 837	3 886 368
Annen renteinntekt		120 418	201 951
Annen finansinntekt	15	731 831	546 019
Sum finansinntekter		2 767 086	4 634 338
Annen rentekostnad		252 321	292 342
Annen finanskostnad		28 309	19 610
Sum finanskostnader		280 630	311 952
Netto finans		2 486 456	4 322 386
Ordinært resultat før skattekostnad		12 047 792	4 558 510
Skattekostnad på ordinært resultat	12	2 271 262	195 775
Ordinært resultat etter skattekostnad		9 776 530	4 362 735
Årsresultat		9 776 530	4 362 735
Minoritetsinteresser		0	0
Årsresultat etter minoritetsinteresser		9 776 530	4 362 735



Konsernets balanse

Beløp i: NOK	Note	2021	2020
BALANSE - EIENDELER			
Anleggsmidler			
Immaterielle eiendeler			
Hjemmeside	5	140 000	240 000
Utsatt skattefordel	12	190 370	882 158
Sum immaterielle eiendeler		330 370	1 122 158
Varige driftsmidler			
Tomter, bygninger og annen fast eiendom	5	41 668 892	44 182 114
Driftsløsøre, inventar, verktøy, kontormaskiner og lignende	5	11 708 322	14 769 712
Sum varige driftsmidler		53 377 214	58 951 826
Finansielle anleggsmidler			
Investeringer i tilknyttet selskap	6	8 443 918	8 506 076
Lån til tilknyttet selskap og felles kontrollert virksomhet	6	14 662 441	12 685 446
Egenkapitalinnskudd		385 000	142 000
Investering i aksjer og andeler	7	235 008	235 008
Netto pensjonsmidler		8 529 238	7 375 302
Sum finansielle anleggsmidler		32 255 605	28 943 832
Sum anleggsmidler		85 963 189	89 017 816
Omløpsmidler			
Varer			
Varelager / Prosjekt under arbeid	16	3 486 130	3 846 621
Sum varer		3 486 130	3 846 621
Fordringer			
Kundefordringer		6 595 175	4 187 136
Andre fordringer		7 542 642	7 280 009
Sum fordringer		14 137 817	11 467 145
Investeringer			
Markedsbaserte obligasjoner	15	18 941 016	18 520 747
Andre markedsbaserte finansielle instrumenter	15	125 000	579 805
Sum investeringer		19 066 016	19 100 552



Konsernets balanse

Beløp i: NOK	Note	2021	2020
Bankinnskudd, kontanter og lignende			
Bankinnskudd, kontanter og lignende	14	46 484 895	36 427 367
Sum bankinnskudd, kontanter og lignende		46 484 895	36 427 367
Sum omløpsmidler		83 174 858	70 841 685
SUM EIENDELER		169 138 047	159 859 501
BALANSE - EGENKAPITAL OG GJELD			
Egenkapital			
Innskutt egenkapital			
Selskapskapital	8, 9	20 000 000	20 000 000
Overkurs	9	500 000	500 000
Sum innskutt egenkapital		20 500 000	20 500 000
Opptjent egenkapital			
Annen egenkapital	9	118 225 142	108 448 612
Sum opptjent egenkapital		118 225 142	108 448 612
Sum egenkapital	9	138 725 142	128 948 612
Gjeld			
Langsiktig gjeld			
Utsatt skatt	12		
Annen langsiktig gjeld			
Gjeld til kredittinstitusjoner		6 750 000	8 250 000
Sum annen langsiktig gjeld	11, 13	6 750 000	8 250 000
Sum langsiktig gjeld		6 750 000	8 250 000
Kortsiktig gjeld			
Leverandørgjeld		7 431 402	3 871 753
Betalbar skatt	12	1 579 474	1 972 869
Skyldige offentlige avgifter		2 573 550	1 843 813
Annen kortsiktig gjeld		12 078 479	14 972 454



Konsernets balanse

Beløp i: NOK	Note	2021	2020
Sum kortsiktig gjeld		23 662 905	22 660 889
Sum gjeld		30 412 905	30 910 889
SUM EGENKAPITAL OG GJELD		169 138 047	159 859 501



Brønnøysundregistrene

ÅRSREGNSKAP FOR REGNSKAPSÅRET 2021 - GENERELL INFORMASJON

Journalnummer: 2022 672331

Enheten

Organisasjonsnummer: 981 048 369
Organisasjonsform: Aksjeselskap
Foretaksnavn: TRONDHEIM KINO AS
Forretningsadresse: Prinsens gate 2B
7012 TRONDHEIM

Regnskapsår

Årsregnskapets periode: 01.01.2021 - 31.12.2021

Konsern

Morselskap i konsern: Ja
Konsernregnskap lagt ved: Ja

Regnskapsregler

Regler for små foretak benyttet: Nei
Benyttet ved utarbeidelsen av
årsregnskapet til selskapet: Regnskapslovens alminnelige regler
Benyttet ved utarbeidelsen av
årsregnskapet til konsernet: Regnskapslovens alminnelige regler

Årsregnskapet fastsatt av kompetent organ

Bekreftet av representant for selskapet: Kirsten Myrhaug Nixon
Dato for fastsettelse av årsregnskapet: 02.06.2022

Revisjon

Ekstern autorisert regnskapsfører har i løpet av regnskapsåret bistått ved den løpende regnskapsføringen eller utført andre tjenester for selskapet enn å utarbeide årsregnskapet: Ja

Grunnlag for avgivelse

År 2021: Årsregnskap er elektronisk innlevert.
År 2020: Tall er hentet fra elektronisk innlevert årsregnskap fra 2021.

Det er ikke krav til at årsregnskapet m.v. som sendes til Regnskapsregisteret er undertegnet. Kontrollen på at dette er utført ligger hos revisor/enhetens øverste organ. Sikkerheten ivaretas ved at innsender har rolle/rettighet for innsending av årsregnskapet via Altinn, og ved at det bekreftes at årsregnskapet er fastsatt av kompetent organ.

Brønnøysundregistrene, 20.07.2022

Brønnøysundregistrene
Postadresse: Postboks 900, 8910 Brønnøysund
Telefon: 75 00 75 00
E-post: firmapost@brreg.no Internett: www.brreg.no
Organisasjonsnummer: 974 760 673



Organisasjonsnr: 981 048 369
TRONDHEIM KINO AS

RESULTATREGNSKAP

Beløp i: NOK	Note	2021	2020
RESULTATREGNSKAP			
Inntekter			
Salgsinntekt		96 974 197	82 569 568
Annen driftsinntekt		2 273 431	2 000 711
Sum inntekter	2	99 247 628	84 570 279
Kostnader			
Varekostnad		25 996 447	20 880 826
Lønnskostnad	3	24 695 572	22 031 553
Avskrivning på varige driftsmidler og immaterielle eiendeler	5	7 265 150	9 270 388
Annen driftskostnad	4	33 890 151	33 743 156
Sum kostnader		91 847 320	85 925 923
Driftsresultat		7 400 308	-1 355 644
Finansinntekter og finanskostnader			
Renteinntekt fra foretak i samme konsern	13	134 284	162 775
Annen renteinntekt		106 324	201 929
Annen finansinntekt	15	424 234	493 771
Sum finansinntekter		664 842	858 475
Rentekostnad til foretak i samme konsern		77 201	137 179
Annen rentekostnad		256 588	292 667
Sum finanskostnader		333 789	429 846
Netto finans		331 053	428 629
Ordinært resultat før skattekostnad			
Skattekostnad på ordinært resultat	12	1 735 750	-179 955
Ordinært resultat etter skattekostnad		5 995 611	-747 060
Årsresultat		5 995 611	-747 060
Overføringer og disponeringer			
Overføringer til/fra annen egenkapital		5 995 611	747 060
Sum overføringer og disponeringer		5 995 611	747 060



Organisasjonsnr: 981 048 369
TRONDHEIM KINO AS

BALANSE

Beløp i: NOK	Note	2021	2020
BALANSE - EIENDELER			
Anleggsmidler			
Immaterielle eiendeler			
Utsatt skattefordel	12		766 921
Sum immaterielle eiendeler			766 921
Varige driftsmidler			
Tomter, bygninger og annen fast eiendom	5	25 477 011	28 102 942
Driftsløsøre, inventar, verktøy, kontormaskiner og lignende	5	11 299 355	13 953 110
Sum varige driftsmidler		36 776 366	42 056 052
Finansielle anleggsmidler			
Investering i datterselskap	6	18 431 567	18 431 567
Lån til foretak i samme konsern	13	4 000 000	5 500 000
Investeringer i tilknyttet selskap	6	109 800	109 800
Egenkapitalinnskudd		385 000	142 000
Netto pensjonsmidler	10	8 529 238	7 375 302
Sum finansielle anleggsmidler		31 455 605	31 558 669
Sum anleggsmidler		68 231 971	74 381 642
Omløpsmidler			
Varer			
Varelager / Prosjekt under arbeid	16	1 556 827	1 473 889
Sum varer		1 556 827	1 473 889
Fordringer			
Kundefordringer		6 354 344	3 529 384
Andre fordringer		5 584 255	4 960 192
Fordring konsernbank	14	33 451 905	26 820 646
Konsernfordringer	13, 17	1 630	100 681
Sum fordringer		45 392 134	35 410 903
Investeringer			
Markedsbaserte obligasjoner	15	18 941 016	18 520 747
Sum investeringer		18 941 016	18 520 747
Bankinnskudd, kontanter og lignende			
Bankinnskudd, kontanter og lignende	14	896 045	979 101
Sum bankinnskudd, kontanter og lignende		896 045	979 101



Sum omløpsmidler		66 786 022	56 384 640
SUM EIENDELER		135 017 993	130 766 282
BALANSE - EGENKAPITAL OG GJELD			
Egenkapital			
Innskutt egenkapital			
Selskapskapital	8, 9	20 000 000	20 000 000
Overkurs	9	500 000	500 000
Sum innskutt egenkapital		20 500 000	20 500 000
Opptjent egenkapital			
Annen egenkapital	9	89 538 129	83 542 518
Sum opptjent egenkapital		89 538 129	83 542 518
Sum egenkapital		110 038 129	104 042 518
Gjeld			
Langsiktig gjeld			
Utsatt skatt	12	17 163	
Sum avsetninger for forpliktelser		17 163	
Annen langsiktig gjeld			
Gjeld til kredittinstitusjoner		6 750 000	8 250 000
Sum annen langsiktig gjeld	11, 13	6 750 000	8 250 000
Sum langsiktig gjeld		6 767 163	8 250 000
Kortsiktig gjeld			
Leverandørgjeld		6 309 105	3 479 925
Betalbar skatt	12	951 666	1 534 567
Skyldige offentlige avgifter		2 116 138	1 462 576
Kortsiktig konserngjeld	17	60 000	54 817
Annen kortsiktig gjeld		8 775 792	11 941 879
Sum kortsiktig gjeld		18 212 701	18 473 764
Sum gjeld		24 979 864	26 723 764
SUM EGENKAPITAL OG GJELD		135 017 993	130 766 282



Organisasjonsnr: 981 048 369
TRONDHEIM KINO AS

KONSERNRESULTATREGNSKAP

Beløp i: NOK	Note	2021	2020
RESULTATREGNSKAP			
Inntekter			
Salgsinntekt		111 766 082	94 130 865
Annen driftsinntekt		2 216 283	2 157 684
Sum inntekter	2	113 982 365	96 288 549
Kostnader			
Varekostnad		30 612 471	23 738 986
Lønnskostnad	3	30 222 589	26 795 937
Avskrivning på varige driftsmidler og immaterielle eiendeler	5	8 551 833	10 430 608
Annen driftskostnad	4	35 034 136	35 086 894
Sum kostnader		104 421 029	96 052 425
Driftsresultat		9 561 336	236 124
Finansinntekter og finanskostnader			
Inntekt på investering i datterselskap og tilknyttet selskap	6	1 914 837	3 886 368
Annen renteinntekt		120 418	201 951
Annen finansinntekt	15	731 831	546 019
Sum finansinntekter		2 767 086	4 634 338
Annen rentekostnad		252 321	292 342
Annen finanskostnad		28 309	19 610
Sum finanskostnader		280 630	311 952
Netto finans		2 486 456	4 322 386
Ordinært resultat før skattekostnad			
Skattekostnad på ordinært resultat	12	2 271 262	195 775
Ordinært resultat etter skattekostnad		9 776 530	4 362 735
Årsresultat		9 776 530	4 362 735
Minoritetsinteresser		0	0
Årsresultat etter minoritetsinteresser		9 776 530	4 362 735



Organisasjonsnr: 981 048 369
TRONDHEIM KINO AS

KONSERNBALANSE

Beløp i: NOK	Note	2021	2020
BALANSE - EIENDELER			
Anleggsmidler			
Immaterielle eiendeler			
Hjemmeside	5	140 000	240 000
Utsatt skattefordel	12	190 370	882 158
Sum immaterielle eiendeler		330 370	1 122 158
Varige driftsmidler			
Tomter, bygninger og annen fast eiendom	5	41 668 892	44 182 114
Driftsløsøre, inventar, verktøy, kontormaskiner og lignende	5	11 708 322	14 769 712
Sum varige driftsmidler		53 377 214	58 951 826
Finansielle anleggsmidler			
Investeringer i tilknyttet selskap	6	8 443 918	8 506 076
Lån til tilknyttet selskap og felles kontrollert virksomhet	6	14 662 441	12 685 446
Egenkapitalinnskudd		385 000	142 000
Investering i aksjer og andeler	7	235 008	235 008
Netto pensjonsmidler		8 529 238	7 375 302
Sum finansielle anleggsmidler		32 255 605	28 943 832
Sum anleggsmidler		85 963 189	89 017 816
Omløpsmidler			
Varer			
Varelager / Prosjekt under arbeid	16	3 486 130	3 846 621
Sum varer		3 486 130	3 846 621
Fordringer			
Kundefordringer		6 595 175	4 187 136
Andre fordringer		7 542 642	7 280 009
Sum fordringer		14 137 817	11 467 145
Investeringer			
Markedsbaserte obligasjoner	15	18 941 016	18 520 747
Andre markedsbaserte finansielle instrumenter	15	125 000	579 805
Sum investeringer		19 066 016	19 100 552
Bankinnskudd, kontanter og lignende			



Bankinnskudd, kontanter og lignende	14	46 484 895	36 427 367
Sum bankinnskudd, kontanter og lignende		46 484 895	36 427 367
Sum omløpsmidler		83 174 858	70 841 685
SUM EIENDELER		169 138 047	159 859 501
BALANSE - EGENKAPITAL OG GJELD			
Egenkapital			
Innskutt egenkapital			
Selskapskapital	8, 9	20 000 000	20 000 000
Overkurs	9	500 000	500 000
Sum innskutt egenkapital		20 500 000	20 500 000
Opptjent egenkapital			
Annen egenkapital	9	118 225 142	108 448 612
Sum opptjent egenkapital		118 225 142	108 448 612
Sum egenkapital	9	138 725 142	128 948 612
Gjeld			
Langsiktig gjeld			
Utsatt skatt	12		
Annen langsiktig gjeld			
Gjeld til kredittinstitusjoner		6 750 000	8 250 000
Sum annen langsiktig gjeld	11, 13	6 750 000	8 250 000
Sum langsiktig gjeld		6 750 000	8 250 000
Kortsiktig gjeld			
Leverandørgjeld		7 431 402	3 871 753
Betalbar skatt	12	1 579 474	1 972 869
Skyldige offentlige avgifter		2 573 550	1 843 813
Annen kortsiktig gjeld		12 078 479	14 972 454
Sum kortsiktig gjeld		23 662 905	22 660 889
Sum gjeld		30 412 905	30 910 889
SUM EGENKAPITAL OG GJELD		169 138 047	159 859 501



Organisasjonsnr: 981 048 369
TRONDHEIM KINO AS

NOTEOPPLYSNINGER - SELSKAP - alle poster oppgitt i hele tall

Note
1

Regnskapsprinsipper

Note
3

Antall årsverk i regnskapsåret
36.60

Note
3

Spesifisering av resultatregnskapet

Lønnskostnader

<u>Lønn</u>	<u>Årets</u>	<u>Fjorårets</u>
	19047846.00	17116222.00
<u>Folketrygdavgift</u>	<u>Årets</u>	<u>Fjorårets</u>
	3249731.00	2473245.00
<u>Pensjonskostnader</u>	<u>Årets</u>	<u>Fjorårets</u>
	2177131.00	2231016.00
<u>Andre ytelser</u>	<u>Årets</u>	<u>Fjorårets</u>
	220864.00	211071.00
<u>Sum lønnskostnader</u>	<u>Årets</u>	<u>Fjorårets</u>
	24695572.00	22031553.00

Mer om årsverk og lønn

Lønn til Daglig leder fremgår av vedlagte signerte årsregnskap 2021 for mor og konsern

Note

Ekstraordinære inntekter og kostnader

Sum Beløp

Balanseført verdi 31.12. Varige driftsmidler Immaterielle eiend.



Organisasjonsnr: 981 048 369
TRONDHEIM KINO AS

NOTEOPPLYSNINGER - KONSERN - alle poster oppgitt i hele tall

Note
1

Regnskapsprinsipper

Note
3

Antall årsverk i regnskapsåret
43.10

Note
3

Spesifisering av resultatregnskapet

Lønnskostnader

<u>Lønn</u>	<u>Årets</u>	<u>Fjorårets</u>
	23710153.00	21077292.00
<u>Folketrygdavgift</u>	<u>Årets</u>	<u>Fjorårets</u>
	3816391.00	3040285.00
<u>Pensjonskostnader</u>	<u>Årets</u>	<u>Fjorårets</u>
	2365412.00	2414819.00
<u>Andre ytelser</u>	<u>Årets</u>	<u>Fjorårets</u>
	330632.00	263542.00
<u>Sum lønnskostnader</u>	<u>Årets</u>	<u>Fjorårets</u>
	30222589.00	26795937.00

Mer om årsverk og lønn

Lønn til Daglig leder og styret i morselskap fremgår av vedlagte signert
Årsregnskap for mor og konsern 2021

Note

Ekstraordinære inntekter og kostnader

Sum Beløp


Balanseført verdi 31.12. Varige driftsmidler Immaterielle eiend.



Konsernregnskap

TRONDHEIM KINO AS

2021





Konsernregnskap TRONDHEIM KINO AS Resultatregnskap

MORSELSKAP			KONSERN	
2020	2021	NOTE	2021	2020
DRIFTSINTEKTER OG DRIFTSKOSTNADER				
82 569 568	96 974 197		111 766 082	94 130 865
<u>2 000 711</u>	<u>2 273 431</u>		<u>2 216 283</u>	<u>2 157 684</u>
84 570 279	99 247 628	2	113 982 365	96 288 549
DRIFTSKOSTNADER				
20 880 826	25 996 447		30 612 471	23 738 986
22 031 553	24 695 572	3	30 222 589	26 795 937
9 270 388	7 265 150	5	8 551 833	10 430 608
<u>33 743 156</u>	<u>33 890 151</u>	4	<u>35 034 136</u>	<u>35 086 894</u>
85 925 923	91 847 320		104 421 029	96 052 425
-1 355 644	7 400 308		9 561 336	236 124
FINANSINTEKTER OG FINANSKOSTNADER				
0	0	6	1 914 837	3 886 368
162 775	134 284	13	0	0
201 929	106 324		120 418	201 951
493 771	424 234	15	731 831	546 019
-137 179	-77 201		0	0
-292 667	-256 588		-252 321	-292 342
<u>0</u>	<u>0</u>		<u>-28 309</u>	<u>-19 610</u>
428 629	331 053		2 486 456	4 322 386
-927 015	7 731 361		12 047 792	4 558 510
-179 955	1 735 750	12	2 271 262	195 775
-747 060	5 995 611		9 776 530	4 362 735
ÅRSRESULTAT				
-747 060	5 995 611		9 776 530	4 362 735
Majoritetens andel av årsresultatet				
			9 776 530	4 362 735
OVERFØRINGER				
<u>747 060</u>	<u>-5 995 611</u>			
747 060	-5 995 611			





Konsernregnskap
TRONDHEIM KINO AS
Balanse pr 31. desember

MORSELSKAP			KONSERN		
2020	2021	NOTE	EIENDELER	2021	2020
			Anleggsmidler		
766 921	0	12	Utsatt skattefordel	190 370	882 158
0	0	5	Hjemmeside	140 000	240 000
<u>766 921</u>	<u>0</u>		Sum immaterielle eiendeler	<u>330 370</u>	<u>1 122 158</u>
			Varige driftsmidler		
28 102 942	25 477 011	5	Tomter, bygninger og annen fast eiendom	41 668 892	44 182 114
13 953 110	11 299 355	5	Driftsløsøre, inventar, verkøyo.l	11 708 322	14 769 712
<u>42 056 052</u>	<u>36 776 366</u>		Sum varige driftsmidler	<u>53 377 214</u>	<u>58 951 826</u>
			Finansielle anleggsmidler		
18 431 567	18 431 567	6	Investering i datterselskap	0	0
5 500 000	4 000 000	13	Lån til foretak i samme konsern	0	0
109 800	109 800	6	Investeringer i tilknyttet selskap	8 443 918	8 506 076
142 000	385 000		Egenkapitalinnskudd	385 000	142 000
0	0	6	Investeringer i felles kontrollert virksomhet	14 662 441	12 685 446
0	0	7	Investeringer i aksjer og andeler	235 008	235 008
7 375 302	8 529 238	10	Netto pensjonsmidler	8 529 238	7 375 302
<u>31 558 669</u>	<u>31 455 605</u>		Sum finansielle anleggsmidler	<u>32 255 605</u>	<u>28 943 832</u>
<u>74 381 642</u>	<u>68 231 971</u>		Sum anleggsmidler	<u>85 963 189</u>	<u>89 017 816</u>
			Omløpsmidler		
1 473 889	1 556 827	16	Varelager / Prosjekt under arbeid	3 486 130	3 846 621
			Fordringer		
3 529 384	6 354 344		Kundefordringer	6 595 175	4 187 136
100 681	1 630	13, 17	Fordringer på selskap i samme konsern	0	0
26 820 646	33 451 905	14	Fordring konsernbank	0	0
4 960 192	5 584 255		Andre fordringer	7 542 642	7 280 009
<u>35 410 903</u>	<u>45 392 134</u>		Sum fordringer	<u>14 137 817</u>	<u>11 467 145</u>
			Investeringer		
18 520 747	18 941 016	15	Markedsbaserte obligasjoner	18 941 016	18 520 747
0	0	15	Andre finansielle instrumenter	125 000	579 805
<u>18 520 747</u>	<u>18 941 016</u>		Sum investeringer	<u>19 066 016</u>	<u>19 100 552</u>
979 101	896 045	14	Bankinnskudd, kontanter o.l.	46 484 895	36 427 367
<u>56 384 640</u>	<u>66 786 022</u>		Sum omløpsmidler	<u>83 174 858</u>	<u>70 841 685</u>
<u>130 766 282</u>	<u>135 017 993</u>		SUM EIENDELER	<u>169 138 047</u>	<u>159 859 501</u>





Konsernregnskap
TRONDHEIM KINO AS
Balanse pr 31. desember

MORSELSKAP				KONSERN	
2020	2021	NOTE	EGENKAPITAL OG GJELD	2021	2020
			Egenkapital		
			Innskutt egenkapital		
20 000 000	20 000 000	8, 9	Selskapskapital (20.000 aksjer á kr 1.000)	20 000 000	20 000 000
500 000	500 000	9	Overkurs	500 000	500 000
<u>20 500 000</u>	<u>20 500 000</u>		Sum innskutt egenkapital	<u>20 500 000</u>	<u>20 500 000</u>
			Opptjent egenkapital		
83 542 518	89 538 129	9	Annen egenkapital	118 225 142	108 448 612
<u>83 542 518</u>	<u>89 538 129</u>		Sum opptjent egenkapital	<u>118 225 142</u>	<u>108 448 612</u>
			Minoritetsinteresser	0	0
<u>104 042 518</u>	<u>110 038 129</u>	9	Sum egenkapital	<u>138 725 142</u>	<u>128 948 612</u>
			Gjeld		
			Avsetning for forpliktelser		
0	17 163	12	Utsatt skatt	0	0
<u>0</u>	<u>17 163</u>		Sum avsetninger for forpliktelser	<u>0</u>	<u>0</u>
			Annen langsiktig gjeld		
8 250 000	6 750 000		Gjeld til kredittinstitusjoner	6 750 000	8 250 000
<u>8 250 000</u>	<u>6 750 000</u>	11,13	Sum annen langsiktig gjeld	<u>6 750 000</u>	<u>8 250 000</u>
			Kortsiktig gjeld		
54 817	60 000	17	Gjeld til selskap i samme konsern	0	0
3 479 925	6 309 105		Leverandørgjeld	7 431 402	3 871 753
1 534 567	951 666	12	Betalbar skatt	1 579 474	1 972 869
1 462 576	2 116 138		Skyldige offentlige avgifter	2 573 550	1 843 813
11 941 879	8 775 792		Annen kortsiktig gjeld	12 078 479	14 972 454
<u>18 473 764</u>	<u>18 212 701</u>		Sum kortsiktig gjeld	<u>23 662 905</u>	<u>22 660 889</u>
<u>26 723 764</u>	<u>24 979 864</u>		Sum gjeld	<u>30 412 905</u>	<u>30 910 889</u>
<u>130 766 282</u>	<u>135 017 993</u>		SUM EGENKAPITAL OG GJELD	<u>169 138 047</u>	<u>159 859 501</u>

Trondheim, 11. mai 2022

Styret for Trondheim Kino AS

Bente Haugrønning
Styrets lederYngve Brox
Styrets nestlederOla Lund Renolen
StyremedlemInge Røstum
StyremedlemNina Steen
StyremedlemThea C.Aune Segtnan
StyremedlemKnut Erik Slettum
StyremedlemArild Kalkvik
Direktør



Konsernregnskap TRONDHEIM KINO AS Noter til regnskapet 2021

Note 1 Regnskapsprinsipper

Årsregnskapet er satt opp i samsvar med regnskapsloven av 1998 og god regnskapsskikk i Norge.

Konsolideringsprinsipper

Konsernregnskapet omfatter Trondheim Kino AS med datterselskaper hvor Trondheim Kino AS eier direkte eller indirekte mer enn 50 prosent. Det er anvendt ensartede regnskapsprinsipper i konsernselskapenes regnskaper. Alle vesentlige transaksjoner og mellomværende mellom selskaper i konsernet er eliminert. Investeringer i selskaper hvor konsernet har betydelig innflytelse (tilknyttede selskaper) behandles etter egenkapitalmetoden i konsernregnskapet. Betydelig innflytelse foreligger normalt når konsernet eier fra 20 til 50 prosent av den stemmeberettigede kapitalen.

Aksjer i datterselskaper er eliminert i konsernregnskapet etter oppkjøpsmetoden. Dette innebærer at det oppkjøpte selskapets eiendeler og gjeld vurderes til virkelig verdi på kjøpstidspunktet, og eventuell merpris ut over dette klassifiseres som goodwill.

Hovedregel for vurdering og klassifisering av eiendeler og gjeld

Eiendeler bestemt til varig eie eller bruk er klassifisert som anleggsmidler. Andre eiendeler er klassifisert som omløpsmidler. Fordringer som skal tilbakebetales innen et år er klassifisert som omløpsmidler. Ved klassifisering av kortsiktig og langsiktig gjeld er tilsvarende kriterier lagt til grunn.

Anleggsmidler er vurdert til anskaffelseskost med fradrag for planmessige avskrivninger. Dersom virkelig verdi av anleggsmidler er lavere enn balanseført verdi og verdifallet forventes ikke å være forbigående, er det foretatt nedskrivning til virkelig verdi. Anleggsmidler med begrenset økonomisk levetid avskrives lineært over den økonomiske levetiden.

Omløpsmidler er vurdert til laveste av anskaffelseskost og virkelig verdi. Annen langsiktig gjeld og kortsiktig gjeld er vurdert til pålydende beløp.

Aksjer og andeler i tilknyttet selskap og datterselskap

Investeringer i datterselskaper er balanseført til anskaffelseskost. Investeringene blir nedskrevet til virkelig verdi dersom verdifallet ikke er forbigående. Tilsvarende gjelder for investeringer i tilknyttede selskaper.

Eierandeler i felles kontrollert virksomhet

Eierandeler i felles kontrollert virksomhet vurderes etter kostmetoden.

Fordringer

Kundefordringer og andre fordringer er oppført til pålydende etter fradrag for avsetning til forventet tap. Avsetning til tap gjøres på grunnlag av en individuell vurdering av de enkelte fordringene.

Bankinnskudd, kontanter o.l.

Bankinnskudd, kontanter ol. inkluderer kontanter, bankinnskudd og andre betalingsmidler med forfallsdato som er kortere enn tre måneder fra anskaffelse.

Pensjoner

Ved regnskapsføring av pensjon er lineær opptjeningsprofil og forventet sluttlønn som opptjeningsgrunnlag lagt til grunn. Planendringer fordeles over gjenværende opptjeningsstid. Arbeidsgeberavgift er inkludert i tallene.





Note 4 Annen driftskostnad

Spesifisering av andre driftskostnader.

Morselskap		Annen driftskostnad	Konsern	
2020	2021		2021	2020
2 755 746	1 614 193	Reklamekostnader	4 050 229	4 602 885
1 335 675	1 250 278	Data, internett, kommunikasjon	1 296 525	1 383 123
0	0	Andre tjenester	1 000 994	1 175 692
29 651 735	31 025 681	Andre kostnader	28 686 388	27 925 194
33 743 156	33 890 151	Sum	35 034 136	35 086 894

Note 5 Varige driftsmidler

Morselskap

	Tomter, bygn. og annen fast eiendom	Driftsløs. inventar, verktøy ol	SUM
Anskaffelseskost 01.01.	55 512 567	71 924 225	127 436 792
Tilgang kjøpte driftsmidler	0	1 985 464	1 985 464
Avgang	0	0	0
Anskaffelseskost 31.12.	55 512 567	73 909 689	129 422 256
Akkumulerte avskrivninger 31.12.	30 035 556	62 610 334	92 645 890
Netto akk. og rev. nedskr. 31.12.	0	0	0
Avskrivninger, nedskrivninger og rev. ned. 31.12.	30 035 556	62 610 334	92 645 890
Bokført verdi pr. 31.12.	25 477 011	11 299 355	36 776 366
Årets avskrivninger	3 773 823	3 491 327	7 265 150
Økonomisk levetid	2- 6 %	10 - 25 %	
Avskrivningsplan	Lineær	Lineær	
Årlig leie av ikke balanseførte driftsmidler	15 233 311	276 631	15 509 942





Konsem

	Hjemmeside	Tomter, bygn. og annen fast eiendom	Driftsløs. inventar, verktøy ol	SUM
Anskaffelseskost 01.01.	240 000	76 403 192	75 177 924	151 821 116
Tilgang kjøpte driftsmidler	0	858 236	2 018 984	2 877 220
Avgang	0	0	0	0
Anskaffelseskost 31.12.	240 000	77 261 428	77 196 908	154 698 336
Akkumulerte avskrivninger 31.12.	100 000	35 592 539	65 488 585	101 181 124
Netto akk. og rev. nedskr. 31.12.	0	0	0	0
Avskrivninger, nedskrivninger og rev. ned. 31.12.	100 000	35 592 539	65 488 585	101 181 124
Bokført verdi pr. 31.12.	140 000	41 668 889	11 708 323	53 517 214
Årets avskrivninger	100 000	4 519 351	3 932 482	8 551 833
Økonomisk levetid		2- 6 %	10 - 25 %	
Avskrivningsplan		Lineær	Lineær	
Årlig leie av ikke balanseførte driftsmidler		12 111 744	545 780	12 657 524

Note 6 Datterselskap, tilknyttet selskap m.v.

Morselskap

Firma	Resultat 2021	Egenkapital 31.12.2021	Ansk.-tidspunkt	Konsolidert (ja/nei)	Stemme og Eierandel	Mottatt Utbytte 2020
Filmfest Trondheim AS	91 735	3 130 748	13.04.02	ja	100,00 %	0
Trondheim Kino Utvikling AS	145 026	18 458 739	19.12.11	ja	100,00 %	0
Trondheim Kino Eindom AS	914 167	3 239 413	06.10.12	ja	100,00 %	0
Kinonor AS	22 988	322 592	18.09.14	nei	45,00 %	0

Samtlige datterselskap og tilknyttede selskap har forretningskontor i Trondheim.

Konsem

Firma	Resultat 2021	Egenkapital 31.12.2021	Ansk.-tidspunkt	Konsolidert (ja/nei)	Forretningskontor	Stemme og Eierandel
Storytelling Media AS	715 154	2 957 526	28.09.11	ja	Trondheim	100,00 %

Konsem

Tilknyttede selskaper innarbeidet etter EK-metode	Kinonor AS	Kinovasjon Norge AS	Location Norway AS
Eierandel	45 %	34,16 %	50 %
Møverdianalyse			
Andel balanseført egenkapital på kjøpstidspunkter	98 000	55 000	1 340 000
Henførbart merverdi	0	0	0
Goodwill	0	0	720 000
Anskaffelseskost	98 000	55 000	2 060 000
Beregning av årets resultatandel			
Andel årets resultat	5 998	2 165 513	1 714 857
Avskrivning goodwill	0	0	0
Årets resultatandel	5 998	2 165 513	1 714 857
Beregning av balanseført verdi 31.12.			
Inngående balanse 01.01.	152 430	8 353 645	12 685 446
Andel årets resultat	10 345	-72 502	1 976 995
Overføringer til/fra selskapet (utbytte, konsernbidrag)	0	0	0
Utgående balanse 31.12.	162 775	8 281 143	14 662 441





Note 7 Andre aksjeinvesteringer

Konsern

	Eierandel	Ansk.kost	Balansført verdi
Anleggsmidler:			
Filmparken AS	0,87 %	144 508	144 508
Filmweb AS	9,58 %	90 500	90 500
Sum		235 008	235 008

Note 8 Aksjekapital og aksjonærinformasjon

Aksjekapitalen i morselskapet pr. 31.12.2021 består av 20.000 aksjer á kr 1.000.
Samtlige aksjer eies av Trondheim Kommune.

Note 9 Egenkapital

Morselskap

	Aksje kapital	Overkurs	Annen egenkap.	Sum
Egenkapital 01.01.	20 000 000	500 000	83 542 518	104 042 518
Årets endring i egenkapital:				
Avsatt til utbytte	0	0	0	0
Årets resultat	0	0	5 995 611	5 995 611
Egenkapital 31.12.	20 000 000	500 000	89 538 129	110 038 129

Konsern

Egenkapital 01.01	128 948 612
Årets endring i egenkapital:	
Årets resultat	9 776 530
Avsatt utbytte	0
Omregingsdifferanse	0
Egenkapital 31.12	138 725 142





Note 10 Pensjonskostnader, -midler og -forpliktelser

Selskapet har pensjonsordninger som omfatter i alt 17 yrkesaktive og 25 pensjonister. Tilsvarende tall for 2020 var 21 og 25. Ordningene gir rett til definerte fremtidige ytelser. Disse er i hovedsak avhengig av antall opptjeningsår, lønnsnivå ved oppnådd pensjonsalder og størrelsen på ytelsene fra folketrygden. Forpliktelsene er fondert gjennom et forsikringselskap. I tillegg har ledende ansatte en tilleggspensjon utover den generelle ordning. Denne finansieres over selskapets drift og er udekket.

Morselskap		Konsern		
2020	2021		2021	2020
1 277 790	1 277 812	Nåverdi av årets pensjonsopptjening	1 277 812	1 277 790
1 480 092	1 192 771	Rentekostnad av pensjonsforpliktelsen	1 192 771	1 480 092
-2 135 271	-1 819 157	Avkastning på pensjonsmidler	-1 819 157	-2 135 271
117 976	65 399	Administrasjonskostnad	65 399	117 976
994 995	1 136 335	Resultatført estimatendring/-avvik	1 136 335	994 995
1 735 582	1 853 160	*) Netto pensjonskostnad	1 853 160	1 735 582

Morselskap		Konsern		
Sikrede (kollektive)	Usikrede (AFP)		Sikrede (kollektive)	Usikrede (AFP)
93 702 186	0	Beregnete pensjonsforpliktelser	93 702 186	0
-75 644 557	0	Pensjonsmidler (til markedsverdi)	-75 644 557	0
-25 675 460	0	Ikke resultatført virkning av estimatavvik	-25 675 460	0
-911 407	0	Periodisert arbeidsgiveravgift	-911 407	0
-8 529 238	0	Netto pensjonsmidler	-8 529 238	0

Økonomiske forutsetninger:	2021	2020
Diskonteringsrente	1,90 %	1,70 %
Forventet lønnsregulering	2,75 %	2,25 %
Forventet avkastning på fondsmidler	3,60 %	3,00 %
Årlig vekst i folketrygdens grunnbeløp	2,50 %	2,00 %
Årlig forventet reg. av pensjoner under utbetaling	1,73 %	1,24 %
Arbeidsgiveravgift	14,10 %	14,10 %

Som aktuarmessige forutsetninger for demografiske faktorer og avgang er lagt til grunn vanlig benyttede forutsetninger innen forsikring. Forpliktelsene er inklusive arbeidsgiveravgift.

Note 11 Langsiktig gjeld, pantstillelser og garantier

Langsiktig gjeld

Morselskap		Konsern		
2020	2021		2021	2020
750 000	0	Gjeld som forfaller mer enn fem år etter regnskapsårets slutt:		
		Gjeld til kreditinstitusjoner	0	750 000
750 000	0	Sum annen langsiktig gjeld	0	750 000

Pantstillelser og garantier, se note 14.





Note 12 Skattekostnad

Morselskap		Årets skattekostnad fremkommer slik:	Konsern	
2020	2021		2021	2020
1 534 567	951 666	Betalbar skatt	1 579 474	1 972 869
-1 714 522	784 084	Endring i utsatt skatt	691 788	-1 777 094
-179 955	1 735 750	Skattekostnad ordinært resultat	2 271 262	195 775

Morselskap		Betalbar skatt i balansen fremkommer som følger:	Konsern	
2020	2021		2021	2020
1 534 567	951 666	Betalbar skatt i året skattekostnad	1 579 474	1 972 869
0	0	Skatt på avgitt konsernbidrag	0	0
1 534 567	951 666	Betalbar skatt i balansen	1 579 474	1 972 869

Morselskap		Avstemming fra nominell til faktisk skattesats:	Konsern	
2020	2021		2021	2020
-927 015	7 731 361	Ordinært resultat før skatt	12 047 792	4 558 510
-927 015	7 731 361	Årsresultat før skatt	12 047 792	4 558 510
-203 943	1 700 899	Forventet innt.skatt etter nominell skattesats	2 650 514	1 002 872
		Skatteeffekten av følgende poster:		
23 988	34 851	Ikke fradragsberettigede kostnader	42 011	34 703
0	0	Ikke skattepliktige inntekter	-421 263	-841 800
-179 955	1 735 750	Skattekostnad	2 271 262	195 775
19,4 %	22,5 %	Effektiv skattesats	18,9 %	4,3 %

Morselskap

Spesifikasjon av midlertidige forskjeller og underskudd til framføring, og skatteeffekten av disse:

	2021		2020	
	Fordel	Forpliktelse	Fordel	Forpliktelse
Driftsmidler	8 251 975	0	6 713 175	0
Fordringer	97 425	0	100 000	0
Regnskapsmessig forpliktelser	0	0	4 048 131	0
Varelager	101 823	0	0	0
Pensjonsforpliktelser	0	8 529 238	0	7 375 302
Sum	8 451 223	8 529 238	10 861 306	7 375 302
Netto utsatt fordel/forpliktelse i balansen	0	17 163	766 921	0

Konsern

Spesifikasjon av skatteeffekten av midlertidige forskjeller og underskudd til framføring:

	2021		2020	
	Fordel	Forpliktelse	Fordel	Forpliktelse
Driftsmidler	9 125 374	0	7 237 386	0
Finansielle anleggsmidler	0	0	4 048 131	0
Fordringer	97 359	0	99 589	0
Varelager	171 823	0	0	0
Pensjonsforpliktelser	0	8 529 238	0	7 375 302
Sum	9 394 556	8 529 238	11 385 106	7 375 302
Netto utsatt skattefordel/-forpliktelse i balansen	190 370	0	882 158	0

Utsatt skattefordel er oppført med utgangspunkt i fremtidig inntekt.





Note 13 Lån til foretak i samme konsern

I forbindelse med utfisjonering av eiendom til nytt datterselskap Trondheim Kino Eiendom AS pr 1.1.2013, ble det ytet et langsiktig lån til datterselskapet. Utlånet utgjør inklusiv renter pr 31.12.2021 kr 4.000.000. Lånet er renteberegnet med 3 mnd nibor + 0,5% i 2021. Lånet skal ihht avtale nedbetales med årlig med kr 1,5 mill. Lånet skal være nedbetalt senest 31.12.2025. Låntaker har for 2021 betalt avdrag på lån ihht avtale. Det foreligger ingen pantstillelser knyttet til dette lånet.

Note 14 Bankinnskudd / Pantstillelser

Bankinnskudd, kontanter o.l. omfatter bundne skattetrekkmidler med kr 739.407,- for morselskapet og kr 908.044,- for konsernet.

Trondheim Kino AS er hovedkontoinnehaver i konsernkontoordning og presenterer mellomværende i ordningen som netto fordring / gjeld.

Pantstillelser:

Konsernets mellomværende med Danske Bank er sikret med pant i følgende eiendeler:

Morselskap:	Bokført verdi
Varelager	1 556 827
Kundefordringer	6 354 344
Driftstilbehør	36 776 366
<i>Datterselskap Trondheim Kino Eiendom:</i>	
Fast eiendom	16 191 881
Driftstilbehør	257 311

Note 15 Markedsbaserte obligasjoner og andre investeringer

Morselskap	Anskaffelses-kost	Balanseført verdi	Virkelig verdi
Markedsbaserte obligasjoner	18 941 016	18 941 016	18 941 016
Konsernregnskap			
Markedsbaserte obligasjoner	18 941 016	18 941 016	18 941 016
Kortsiktig investering i filmprosjekt	125 000	125 000	125 000

Note 16 Varelager / Prosjekt under arbeid

Morselskapet

	2021	2020
Beholdning av 3D Brilller.	0	101 823
Beholdning av kioskvarer	1 556 827	1 372 066
Sum varelager pr 31.12.2021	1 556 827	1 473 889

Konsernregnskapet

	2021	2020
Beholdning av 3D Brilller.	0	101 823
Beholdning av kioskvarer	1 556 827	1 372 066
Øvrig varelager	100 000	210 000
Prosjekt under arbeid *)	1 829 303	2 162 732
Sum varelager pr 31.12.2021	3 486 130	3 846 621

*) Prosjekt under arbeid gjelder påløpte kostnader i 2021 som gjelder gjennomføringen av filmfestivalen Kosmorama 2022 i regi av datterselskapet Filmfest Trondheim AS.





Note 17 Transaksjoner og mellomværende med nærstående parter

Selskapet eies av Trondheim Kommune, se omtalt i note 8.
Ytelser til ledende ansatte og nærstående er omtalt i note 3.

Resultatmessige transaksjoner med nærstående parter:

Transaksjon/transaksjonsgruppe	Tilhører resultatlinje	Motpart	Forhold til motparten	2021		2020	
				2021	2020	2021	2020
Transaksjon/transaksjonsgruppe 1	Salgsinntekt	Filmfest Trondheim AS	Datterselskap	25 813		287 668	
Transaksjon/transaksjonsgruppe 1	Salgsinntekt	Trondheim Kino Utvikling AS	Datterselskap	66 720		66 240	
Transaksjon/transaksjonsgruppe 1	Salgsinntekt	Trondheim Kino Eiendom AS	Datterselskap	113 340		112 524	
Transaksjon/transaksjonsgruppe 1	Salgsinntekt	Storytelling Media AS	Datterdatter	13 344		13 248	
Transaksjon/transaksjonsgruppe 2	Andre driftsinntekt	Filmfest Trondheim AS	Datterselskap	214 600		285 700	
Transaksjon/transaksjonsgruppe 3	Annen driftskostn	Filmfest Trondheim AS	Datterselskap	1 650 000		1 650 000	
Transaksjon/transaksjonsgruppe 4	Annen driftskostn	Trondheim Kino Eiendom AS	Datterselskap	3 552 829		3 528 131	
Transaksjon/transaksjonsgruppe 5	Inntekt på invest DS	Trondheim Kino Utvikling AS	Datterselskap	0		0	
Transaksjon/transaksjonsgruppe 5	Inntekt på invest DS	Trondheim Kino Eiendom AS	Datterselskap	0		0	
Transaksjon/transaksjonsgruppe 5	Renteinntekt	Trondheim Kino Eiendom AS	Datterselskap	53 350		65 800	
Transaksjon/transaksjonsgruppe 6	Salgsinntekt	Storytelling Media AS	Datterdatter	471 190		78 050	
Transaksjon/transaksjonsgruppe 7	Salgsinntekt	Trondheim Kino Eiendom AS	Datterselskap	6 660		6 612	
Transaksjon/transaksjonsgruppe 7	Salgsinntekt	Filmfest Trondheim AS	Datterselskap	99 900		99 180	
Transaksjon/transaksjonsgruppe 7	Salgsinntekt	Trondheim Kino Utvikling AS	Datterselskap	6 660		6 612	
Transaksjon/transaksjonsgruppe 7	Salgsinntekt	Trondheim Kino Utvikling AS	Datterselskap	6 660		6 612	
Sum				6 281 066		6 206 377	

Ytterligere forklaring på transaksjoner med nærstående parter:

Transaksjon/transaksjonsgruppe 1:

Utleie av driftsbemanning fra Trondheim Kino AS etter markedsmessige betingelser.

Transaksjon/transaksjonsgruppe 2:

Utleie av kinosaler i festivaluka etter markedsmessige betingelser.

Transaksjon/transaksjonsgruppe 3:

Sponsorkostnad som hovedsponsor ved Kosmorama.

Transaksjon/transaksjonsgruppe 4:

Husleie etter markedsmessige betingelser.

Transaksjon/transaksjonsgruppe 5:

Aksjeutbytte fra datterselskap og renter på lån.

Transaksjon/transaksjonsgruppe 6:

Filmleie etter markedsmessige betingelser.

Transaksjon/transaksjonsgruppe 7:

Salg av regnskapstjenester etter markedsmessige betingelser.

Mellomværende med nærstående parter:

Motpart	Forhold til motparten	Kundefordringer		Utlån / Andre fordringer	
		2021	2020	2021	2020
Filmfest Trondheim AS	Datterselskap	998	3 500	632	0
Trondheim Kino Eiendom AS	Datterselskap	0	89 321	0	0
Trondheim Kino Eiendom AS *)	Datterselskap	0	0	4 000 000	5 500 000
Trondheim Kino Utvikling AS	Datterselskap	0	0	0	0
Storytelling Media AS	Datterdatterselskap	0	7 860	0	0
Sum		998	100 681	4 000 632	5 500 000

Motpart	Forhold til motparten	Leverandørgjeld		Kortsiktig / Langsiktig gjeld	
		2021	2020	2021	2020
Trondheim Kommune	Morselskap	0	0	0	0
Filmfest Trondheim AS	Datterselskap	60 000	0	0	0
Trondheim Kino Eiendom AS	Datterselskap	0	0	0	0
Storytelling Media AS	Datterdatterselskap	0	54 817	0	0
Sum		60 000	54 817	0	0

Ytterligere forklaring på mellomværende med nærstående parter:

*) Langsiktig utlån Trondheim Kino Eiendom AS. Se forøvrig note 13.



**Konsernregnskap
TRONDHEIM KINO AS****Kontantstrømpstilling**

MORSELSKAP			KONSERN	
2019	2021		2021	2019
KONTANTSTRØMMER FRA OPERASJONELLE AKTIVITETER:				
-927 015	7 731 361	Ordinært resultat før skattekostnad	12 047 792	4 558 510
-2 268 980	-1 534 567	Periodens betalte skatt	-1 972 869	-2 681 886
9 270 388	7 265 150	Ordinære avskrivninger	8 551 833	10 430 608
439 397	-1 153 936	Pensjonskostnad uten kontanteffekt	-1 153 936	439 397
-40 617	-24 000	Tap/gevinst v/avgang varige driftsmidler og finansielle anleggsmidler	-24 000	-40 617
-489 808	-420 269	Poster klassifisert som investerings- eller finansieringsakt.	-420 269	-489 808
-173 407	-82 938	Endring i varer	360 491	432 910
3 222 791	-2 824 960	Endring i kundefordringer	-2 408 039	3 281 366
-2 696 957	2 829 180	Endring i leverandørgjeld	3 559 649	-3 430 812
4 761 572	104 234	Endringer i konsernmellomværender	0	0
-5 229 600	-3 136 587	Endring i andre omløpsmidler og andre gjeldsposter	-2 426 872	-2 883 375
5 867 764	8 752 668	Netto kontantstrømmer fra operasjonelle aktiviteter	16 113 780	9 616 293
KONTANTSTRØMMER FRA INVESTERINGSAKTIVITETER:				
57 200	24 000	Innbetalinger ved salg av varige driftsmidler	24 000	57 200
-3 568 420	-1 985 464	Utbetalinger ved kjøp av varige driftsmidler	-2 877 220	-4 721 352
-142 000	-243 000	Utbetalinger ved kjøp av andre finansielle investeringer	211 805	903 195
1 507 234	1 500 000	Innbetaling på utlån til datterselskap	0	0
0	0	Endring i andel tilknyttede selskap	-1 914 837	-4 240 103
-2 145 986	-704 464	Netto kontantstrøm fra investeringsaktiviteter	-4 556 252	-8 001 060
KONTANTSTRØMMER FRA FINANSIERINGSAKTIVITETER:				
-1 500 000	-1 500 000	Endring i langsiktig gjeld	-1 500 000	-1 500 000
-37 448 590	-6 631 259	Netto endring i kassekreditt	0	0
0	0	Endring av tidl års feil mot Egenkapital i TS	0	353 736
-38 948 590	-8 131 259	Netto kontantstrøm fra finansieringsaktiviteter	-1 500 000	-1 146 264
-35 226 812	-83 055	Netto endring i bankinnskudd, kontanter og lignende	10 057 528	468 969
36 205 914	979 101	Beholdning av bankinnskudd, kontanter og lignende pr 01.01.	36 427 367	35 958 398
979 101	896 045	Beholdning av bankinnskudd, kontanter og lignende pr 31.12.	46 484 895	36 427 367





Verifikasjon

Transaksjon 09222115557469528188

Dokument

Trondheim Kino AS - Årsregnskap mor og konsern 2021
Hoveddokument
14 sider
Initiert på 2022-05-18 10:13:16 CEST (+0200) av Kirsten Myrhaug (KM)
Ferdigstilt den 2022-05-23 13:16:36 CEST (+0200)

Initiativtaker

Kirsten Myrhaug (KM)
Trondheim Kino AS
kirsten@trondheimkino.no
+4746470956

Signerende parter

Bente Haugrønning (BH)
bente@pilareidendom.no
Signert 2022-05-18 13:26:08 CEST (+0200)

Yngve Brox (YB)
yngve.brox@domstol.no
Signert 2022-05-18 10:23:16 CEST (+0200)

Ola Lund Renolen (OLR)
ola-lund.renolen@trondheim.kommune.no
Signert 2022-05-23 12:08:18 CEST (+0200)

Inge Røstum (IR)
inge.rostum@smn.no
Signert 2022-05-18 12:34:53 CEST (+0200)

Knut Erik Slettum (KES)
knut.erik@trondheimkino.no
Signert 2022-05-18 16:37:08 CEST (+0200)


Thea Segtnan (TS)
theasegtnan@gmail.com
Signert 2022-05-23 10:35:28 CEST (+0200)

Nina Steen (NS)
Nina.Steen@sit.no
Signert 2022-05-23 13:16:36 CEST (+0200)

Arild Kalkvik (AK)
arild@trondheimkino.no
Signert 2022-05-18 10:13:42 CEST (+0200)

Denne verifiseringen ble utstedt av Scrive. Informasjon i kursiv har blitt verifisert trygt av Scrive. For mer informasjon/bevis som angår dette dokumentet, se de skjulte vedleggene. Bruk en PDF-leser, som Adobe Reader, som kan vise skjulte vedlegg for å se vedleggene. Vennligst merk at hvis du skriver ut dokumentet, kan ikke en utskrevet kopi verifiseres som original i henhold til bestemmelsene nedenfor, og at en enkel utskrift vil være uten innholdet i de skjulte vedleggene. Den digitale signeringsprosessen (elektronisk forsegling) garanterer at dokumentet og de skjulte vedleggene er originale, og dette kan dokumenteres matematisk og uavhengig av Scrive. Scrive tilbyr også en tjeneste som lar deg automatisk verifisere at dokumentet er originalt på: <https://scrive.com/verify>





Styrets beretning 2021

Trondheim Kino AS

Virksomhet, lokalisering og eierforhold

Trondheim Kino AS er et selskap heleid av Trondheim kommune. Selskapet ble etablert som aksjeselskap 1. september 1999, men ble etablert som virksomhet i 1918. Selskapets hovedvirksomhet er kinovirksomhet og annen virksomhet naturlig knyttet til dette. Bedriften er lokalisert ved Prinsen og Nova kinosenter i Trondheim, samt Kimen Kulturhus i Stjørdal. Alle eierpålagte føringer som er kommunisert til selskapet, er fulgt opp.

Marked og omsetning

Kinoen hadde 392 000 besøkende fordelt på 24.000 forestillinger i 2021. Det utgjør et snitt på ca. 16 pr. forestilling. Antall besøkende på kino gikk opp fra 330 000 i 2020. 2020 og 2021 har vært kinoens svakeste år noensinne og skyldes at vi ble hardt rammet av Coronapandemien. Vi har slitt med filmtilgang og dårlig besøk. Besøket bedret seg sterkt i oktober 2021 da James Bond: No time to die ble lansert. I tillegg holdt besøket seg godt inn i november da Tre nøtter til Askepott kom. Dessverre kom det nye restriksjoner i desember som gjorde at besøket igjen ble kraftig redusert.

Konsernet

I konsernet inngår Filmfest Trondheim AS, Trondheim Kino Utvikling AS og Trondheim Kino Eiendom AS med 100 % eierandel.


Filmfest Trondheim AS eier og driver Kosmorama Trondheim Internasjonale Filmfestival. Selskapets formål er å etablere og drive filmfestival i Trondheim, import av film og annen virksomhet naturlig knyttet til formidling av film.

Trondheim Kino Utvikling AS forvalter investeringene i Location Norway AS, Kinovasjon Norge AS, Storytelling Media AS, Filmweb AS og Filmparken AS. Selskapet ble opprettet for å utvikle og ivareta kinoens interesser, samt styrke kinoens økonomiske og strategiske posisjon. Dets formål er å eie, drive, etablere og utvikle selskap tilknyttet kino og film. Storytelling Media AS eies 100 % av Trondheim Kino Utvikling AS, og importerer og distribuerer film nasjonalt. Selskapet spiller en viktig rolle i den regionale filmbransjen og har sikret flere regionale produksjoner nasjonal distribusjon. Selskapet spiller også en viktig rolle med tanke på å sikre norske kinoer nok barnefilm av høy kvalitet.

Trondheim Kino Eiendom AS eier Prinsens gt 2A og B i Trondheim. Største leietaker er Trondheim Kino AS. Selskapets formål er å eie, forvalte, drive og utvikle eiendom.

Videre har Trondheim Kino AS tatt initiativ til etableringen av kinokjeden KinoNor AS i 2014, hvor selskapets eierandel er 45 %.





I konsernet Trondheim Kino inngår de heleide datterselskapene og resultatandeler for eierinteressene i de øvrige selskapene.

Fortsatt drift

Bedriftens regnskap gir etter styrets mening et tilfredsstillende bilde på Trondheim Kino AS sin situasjon per 31.12.2021. Årsresultatet ble på kr 5,995 mnok mot kr -747 tnok det foregående år. For konsernet ble årsresultatet 9,8 mnok mot 4,4 mnok i 2020.

Trondheim Kino AS har pr. 31.12.2021 en egenkapitalandel på 81,5 % i morselskapet og 82% i konsernet. Styret mener dette er tilfredsstillende og forsvarlig i forhold til den risiko som virksomheten medfører.

Styret bekrefter at forutsetningen for fortsatt drift er lagt til grunn ved avleggelsen av årsregnskapet.

Ansatte og miljø

Samlet sykefravær i 2021 var 4,11 %, noe høyere enn i 2020. Styret er tilfreds med nivået på sykefraværet sett i lys av pandemien. Kinoen har jobbet systematisk med å redusere fraværet i et utfordrende år, og har iverksatt tiltak løpende. Styret har stor oppmerksomhet på å fortsette arbeidet med å redusere fravær og styrke arbeidsmiljøet og bedriften arbeider derfor kontinuerlig med arbeidsmiljøet og arbeidsmiljøet ved bedriften anses som godt.

HMS-arbeid

Bedriften har et godt fungerende HMS-arbeid og en oppdatert "Håndbok for internkontroll".

Styreforsikring

Styret i Trondheim Kino AS er forsikret gjennom Trondheim Kommunes ordning.

Likestilling

Trondheim Kino AS styre bestod i 2021 av 7 medlemmer; hvorav 3 kvinner og 4 menn. Fem medlemmer er valgt av generalforsamlingen. De ansatte velger to styrerepresentanter.


Selskapets ledergruppe består av 2 kvinner og 2 menn. Totalt for de fast tilsatte ved kinoen er fordelingen 63 % kvinner og 37 % menn.

Både styret og ledelsen er bevisst på de samfunnmessige forventningene om tiltak for å fremme likestilling i bedriften, og deler denne ambisjonen.

Ytre miljø

Den type virksomhet som bedriften utøver har lite påvirkning på det ytre miljø. Likevel har styret og administrasjonen fokus på å redusere eventuell negativ miljømessig påvirkning. Selskapet er miljøsertifisert som "Miljøfyrtårn" og har fokus på vår innvirkning på miljøet rundt oss. Både internt og eksternt miljøarbeid er prioriterte satsingsområder for bedriften og det arbeides målrettet med fire utvalgte bærekraftsmål. Kinoen samarbeider med "Too good to go" for å unngå matsvinn både i Trondheim og i Stjørdal. Det er installert nytt





ventilasjonsanlegg på Nova som reduserer strømforbruket betydelig, og det er også installert solceller på taket av Prinsen Kinosenter.

Finansiell risiko

Selskapet er eksponert mot endringer i rentenivået da selskapets langsiktige lån er rentebærende. Selskapet har hele likviditetsbeholdning i bank og obligasjonsfond med lav risiko. Risiko for at motparter ikke har økonomisk evne til å oppfylle sine forpliktelser anses lav, da det historisk har vært lite tap på fordringer. Likviditeten i selskapet er tilfredsstillende.


Utvikling fremover

Trondheim Kino skal fortsatt ha hovedfokus på å gi vårt publikum gode kinoopplevelser, og arbeidet med å kvalitetssikre og forsterke dette vil være prioritert fremover. De økonomiske og markedsmessige konsekvensene av Corona-pandemien har vært enorme for bransjen, og spenningen ligger nå i å se hvilke konsekvenser pandemien vil få for oss, både på kort og lang sikt. Kinoen vil derfor fokusere på å sikre selskapets økonomiske posisjon i et marked i endring.

I 2021 var det ingen nye kinoer som knyttet seg til KinoNor. Gjennom kinokjeden vil Trondheim kino arbeide videre for å bedre våre innkjøpsavtaler og dermed effektivisere driften ytterligere. I 2021 gikk flere av kinoene i KinoNor live med nye nettsider via Filmgrail.

Videre satsing på filmfestivalen Kosmorama gjennom datterselskapet Filmfest Trondheim AS, er en oppgave Trondheim Kino prioriterer høyt. I 2021 ble festivalen gjennomført digitalt.





Resultat og anvendelse

Styret foreslår at overskuddet i Trondheim Kino AS på kr 5.995.611 disponeres på følgende måte:

Overført til annen egenkapital:	kr 5.995.611
<u>Avsatt til utbytte:</u>	<u>kr 0</u>
Sum disponeringer:	kr 5.995.611

Trondheim 31.12.2021
11.05.2022

Bente Haugrønning
Styrets leder

Yngve Brox
Styrets nestleder

Ola Lund Renolen
Styremedlem

Inge Røstum
Styremedlem

Nina Steen
Styremedlem

Knut Erik Slettum
Styremedlem

Thea Segtnan
Styremedlem

Arild Kalkvik
Direktør





Verifikasjon

Transaksjon 09222115557469888301

Dokument

Styresak 13-22 Styrets beretning Trondheim Kino 2021 v2

Hoveddokument

4 sider

Initiert på 2022-05-23 13:35:10 CEST (+0200) av Kirsten

Myrhaug (KM)

Ferdigstilt den 2022-05-24 14:04:38 CEST (+0200)

Initiativtaker

Kirsten Myrhaug (KM)

Trondheim Kino AS

kirsten@trondheimkino.no

+4746470956

Signerende parter

Bente Haugrønning (BH)

bente@pilareidendom.no

Signert 2022-05-24 09:15:23 CEST (+0200)

Yngve Brox (YB)

yngve.brox@domstol.no

Signert 2022-05-23 13:55:19 CEST (+0200)

Ola Lund Renolen (OLR)

ola-lund.renolen@trondheim.kommune.no

Signert 2022-05-23 13:35:38 CEST (+0200)

Inge Røstum (IR)

inge.rostum@smn.no

Signert 2022-05-23 14:42:55 CEST (+0200)

Knut Erik Slettum (KES)

knut.erik@trondheimkino.no

Signert 2022-05-24 14:04:38 CEST (+0200)

Thea Segtnan (TS)

theasegtnan@gmail.com

Signert 2022-05-23 18:04:43 CEST (+0200)

Nina Steen (NS)

Nina.Steen@sit.no

Signert 2022-05-23 22:23:15 CEST (+0200)

Arild Kalkvik (AK)

arild@trondheimkino.no

Signert 2022-05-23 13:37:56 CEST (+0200)

Denne verifiseringen ble utstedt av Scrive. Informasjon i kursiv har blitt verifisert trygt av Scrive. For mer informasjon/bevis som angår dette dokumentet, se de skjulte vedleggene. Bruk en PDF-leser, som Adobe Reader, som kan vise skjulte vedlegg for å se vedleggene. Vennligst merk at hvis du skriver ut dokumentet, kan ikke en utskrevet kopi verifiseres som original i henhold til bestemmelsene nedenfor, og at en enkel utskrift vil være uten innholdet i de skjulte vedleggene. Den digitale signeringsprosessen (elektronisk forsegling) garanterer at dokumentet og de skjulte vedleggene er originale, og dette kan dokumenteres matematisk og uavhengig av Scrive. Scrive tilbyr også en tjeneste som lar deg automatisk verifisere at dokumentet er originalt på: <https://scrive.com/verify>





Deloitte.

Deloitte AS
Dyre Halses gate 1A
NO-7042 Trondheim
Norway

Tel: +47 73 87 69 00
www.deloitte.no

Til generalforsamlingen i Trondheim Kino AS

UAVHENGIG REVISORS BERETNING

Konklusjon

Vi har revidert Trondheim Kino AS' årsregnskap, som består av:

- selskapsregnskapet, som består av balanse per 31. desember 2021, resultatregnskap og kontantstrømpoppstilling for regnskapsåret avsluttet per denne datoen og noter til årsregnskapet, herunder et sammendrag av viktige regnskapsprinsipper, og
- konsernregnskapet, som består av balanse per 31. desember 2021, resultatregnskap og kontantstrømpoppstilling for regnskapsåret avsluttet per denne datoen og noter til årsregnskapet, herunder et sammendrag av viktige regnskapsprinsipper.

Etter vår mening

- oppfyller årsregnskapet gjeldende lovkrav,
- gir selskapsregnskapet et rettviseende bilde av selskapets finansielle stilling per 31. desember 2021 og av dets resultater og kontantstrømmer for regnskapsåret avsluttet per denne datoen i samsvar med regnskapslovens regler og god regnskapsskikk i Norge, og
- gir konsernregnskapet et rettviseende bilde av konsernets finansielle stilling per 31. desember 2021 og av dets resultater og kontantstrømmer for regnskapsåret avsluttet per denne datoen i samsvar med regnskapslovens regler og god regnskapsskikk i Norge.

Grunnlag for konklusjonen

Vi har gjennomført revisjonen i samsvar med de internasjonale revisjonsstandardene International Standards on Auditing (ISA-ene). Våre oppgaver og plikter i henhold til disse standardene er beskrevet nedenfor under *Revisors oppgaver og plikter ved revisjonen av årsregnskapet*. Vi er uavhengige av selskapet og konsernet slik det kreves i lov, forskrift og International Code of Ethics for Professional Accountants utstedt av the International Ethics Standards Board for Accountants (IESBA-reglene), og vi har overholdt våre øvrige etiske forpliktelser i samsvar med disse kravene. Innhentet revisjonsbevis er etter vår vurdering tilstrekkelig og hensiktsmessig som grunnlag for vår konklusjon.

Øvrig informasjon

Styret og daglig leder (ledelsen) er ansvarlige for informasjonen i årsberetningen. Øvrig informasjon omfatter informasjon i årsrapporten bortsett fra årsregnskapet og den tilhørende revisjonsberetningen. Vår konklusjon om årsregnskapet ovenfor dekker ikke informasjonen i årsberetningen.

I forbindelse med revisjonen av årsregnskapet er det vår oppgave å lese årsberetningen. Formålet er å vurdere hvorvidt det foreligger vesentlig inkonsistens mellom årsberetningen og årsregnskapet og den kunnskap vi har opparbeidet oss under revisjonen av årsregnskapet, eller hvorvidt informasjon i årsberetningen ellers fremstår som vesentlig feil. Vi har plikt til å rapportere dersom årsberetningen fremstår som vesentlig feil. Vi har ingenting å rapportere i så henseende.

Deloitte refers to one or more of Deloitte Touche Tohmatsu Limited ("DTTL"), its global network of member firms, and their related entities (collectively, the "Deloitte organization"). DTTL (also referred to as "Deloitte Global") and each of its member firms and related entities are legally separate and independent entities, which cannot obligate or bind each other in respect of third parties. DTTL and each DTTL member firm and related entity is liable only for its own acts and omissions, and not those of each other. DTTL does not provide services to clients. Please see www.deloitte.no to learn more.

© Deloitte AS

Registrert i Foretaksregisteret Medlemmer av Den norske Revisorforening
Organisasjonsnummer: 980 211 282

Penneo Dokumentnøkkel: K6NG4-1EWNE-4L5GU-YHYFW-OESZL-6UJUY



Deloitte.

side 2
Uavhengig revisors beretning -
Trondheim Kino AS

Basert på kunnskapen vi har opparbeidet oss i revisjonen, mener vi at årsberetningen

- er konsistent med årsregnskapet og
- inneholder de opplysninger som skal gis i henhold til gjeldende lovkrav.

Ledelsens ansvar for årsregnskapet

Ledelsen er ansvarlig for å utarbeide årsregnskapet og for at det gir et rettviseende bilde i samsvar med regnskapslovens regler og god regnskapskikk i Norge. Ledelsen er også ansvarlig for slik intern kontroll som den finner nødvendig for å kunne utarbeide et årsregnskap som ikke inneholder vesentlig feilinformasjon, verken som følge av misligheter eller utilsiktede feil.

Ved utarbeidelsen av årsregnskapet er ledelsen ansvarlig for å ta standpunkt til selskapets og konsernets evne til fortsatt drift og opplyse om forhold av betydning for fortsatt drift. Forutsetningen om fortsatt drift skal legges til grunn for årsregnskapet så lenge det ikke er sannsynlig at virksomheten vil bli avvirket.

Revisors oppgaver og plikter ved revisjonen av årsregnskapet

Vårt mål er å oppnå betryggende sikkerhet for at årsregnskapet som helhet ikke inneholder vesentlig feilinformasjon, verken som følge av misligheter eller utilsiktede feil, og å avgi en revisjonsberetning som inneholder vår konklusjon. Betryggende sikkerhet er en høy grad av sikkerhet, men ingen garanti for at en revisjon utført i samsvar med ISA-ene, alltid vil avdekke vesentlig feilinformasjon som eksisterer. Feilinformasjon kan oppstå som følge av misligheter eller utilsiktede feil. Feilinformasjon blir vurdert som vesentlig dersom den enkeltvis eller samlet med rimelighet kan forventes å påvirke økonomiske beslutninger som brukerne foretar basert på årsregnskapet.

Som del av en revisjon i samsvar med ISA-ene, utøver vi profesjonelt skjønn og utviser profesjonell skepsis gjennom hele revisjonen. I tillegg:

- identifiserer og vurderer vi risikoen for vesentlig feilinformasjon i regnskapet, enten det skyldes misligheter eller utilsiktede feil. Vi utformer og gjennomfører revisjonshandlinger for å håndtere slike risikoer, og innhenter revisjonsbevis som er tilstrekkelig og hensiktsmessig som grunnlag for vår konklusjon. Risikoen for at vesentlig feilinformasjon som følge av misligheter ikke blir avdekket, er høyere enn for feilinformasjon som skyldes utilsiktede feil, siden misligheter kan innebære samarbeid, forfalskning, bevisste utelatelser, uriktige fremstillinger eller overstyring av internkontroll.
- opparbeider vi oss en forståelse av den interne kontroll som er relevant for revisjonen, for å utforme revisjonshandlinger som er hensiktsmessige etter omstendighetene, men ikke for å gi uttrykk for en mening om effektiviteten av selskapets og konsernets interne kontroll.
- evaluerer vi om de anvendte regnskapsprinsippene er hensiktsmessige og om regnskapsestimaterne og tilhørende noteopplysninger utarbeidet av ledelsen er rimelige.
- konkluderer vi på hensiktsmessigheten av ledelsens bruk av fortsatt drift-forutsetningen ved avleggelsen av årsregnskapet, basert på innhentede revisjonsbevis, og hvorvidt det foreligger vesentlig usikkerhet knyttet til hendelser eller forhold som kan skape tvil av betydning om selskapets og konsernets evne til fortsatt drift. Dersom vi konkluderer med at det eksisterer vesentlig usikkerhet, kreves det at vi i revisjonsberetningen henleder oppmerksomheten på tilleggsopplysningene i årsregnskapet, eller, dersom slike tilleggsopplysninger ikke er tilstrekkelige, at vi modifierer vår konklusjon. Våre konklusjoner er basert på revisjonsbevis innhentet inntil datoen for revisjonsberetningen. Etterfølgende hendelser eller forhold kan imidlertid medføre at selskapet og konsernet ikke fortsetter driften.
- evaluerer vi den samlede presentasjonen, strukturen og innholdet i årsregnskapet, inkludert tilleggsopplysningene, og hvorvidt årsregnskapet gir uttrykk for de underliggende transaksjonene og hendelsene på en måte som gir et rettviseende bilde.
- innhenter vi tilstrekkelig og hensiktsmessig revisjonsbevis vedrørende den finansielle informasjonen til enhetene eller forretningsområdene i konsernet for å kunne gi uttrykk for en mening om det konsoliderte regnskapet. Vi er ansvarlige for å lede, følge opp og gjennomføre konsernrevisjonen. Vi alene er ansvarlige for vår revisjonskonklusjon.

Penneo Dokumentnøkkel: K6NG4-1EWNE-4L5GU-YHYFW-OE5ZL-6UAY



Deloitte.

side 3
Uavhengig revisors beretning -
Trondheim Kino AS

Vi kommuniserer med styret blant annet om det planlagte omfanget av revisjonen og til hvilken tid revisjonsarbeidet skal utføres. Vi utveksler også informasjon om forhold av betydning som vi har avdekket i løpet av revisjonen, herunder om eventuelle svakheter av betydning i den interne kontrollen.

Trondheim, 30. mai 2022
Deloitte AS

Per Kr. Forseth
statsautorisert revisor

Penneo Dokumentnøkkel: K6NG4-1EWNE-4L5GU-YHYFW-OE52L-6UAY



PENNEO

Signaturene i dette dokumentet er juridisk bindende. Dokument signert med "Penneo™ - sikker digital signatur".
De signerende parter sin identitet er registrert, og er listet nedenfor.

"Med min signatur bekrefter jeg alle datoer og innholdet i dette dokument."

Per Kristian Forseth

Statsautorisert revisor

Serienummer: 9578-5999-4-2709515

IP: 82.164.xxx.xxx

2022-05-30 08:05:58 UTC



Penneo Dokumentnøkkel: K6NG4-1EWNE-4LSGU-YHYFW-OESZL-6UAY

Dokumentet er signert digitalt, med **Penneo.com**. Alle digitale signatur-data i dokumentet er sikret og validert av den datamaskin-utregnede hash-verdien av det opprinnelige dokument. Dokumentet er låst og tids-stemplet med et sertifikat fra en betrodd tredjepart. All kryptografisk bevis er integrert i denne PDF, for fremtidig validering (hvis nødvendig).

Hvordan bekrefter at dette dokumentet er originalen?

Dokumentet er beskyttet av ett Adobe CDS sertifikat. Når du åpner dokumentet i

Adobe Reader, skal du kunne se at dokumentet er sertifisert av **Penneo e-signature service <penneo@penneo.com>**. Dette garanterer at innholdet i dokumentet ikke har blitt endret.

Det er lett å kontrollere de kryptografiske beviser som er lokalisert inne i dokumentet, med Penneo validator - <https://penneo.com/validate>