



ÅRSREGNSKAPET FOR REGNSKAPSÅRET 2024 - GENERELL INFORMASJON

Enheten

Organisasjonsnummer: 930 360 937
Organisasjonsform: Aksjeselskap
Foretaksnavn: L S SOLLAND HOLDING AS
Forretningsadresse: Pedersgata 110
4014 STAVANGER

Regnskapsår

Årsregnskapets periode: 01.01.2024 - 31.12.2024

Konsern

Morselskap i konsern: Ja
Konsernregnskap lagt ved: Nei

Regnskapsregler

Regler for små foretak benyttet: Nei
Benyttet ved utarbeidelsen av årsregnskapet til selskapet: Regnskapslovens alminnelige regler

Årsregnskapet fastsatt av kompetent organ

Bekreftet av representant for selskapet: Brit Wenche Solland
Dato for fastsettelse av årsregnskapet: 11.06.2025

Grunnlag for avgivelse

År 2024: Årsregnskapet er elektronisk innlevert
År 2023: Tall er hentet fra elektronisk innlevert årsregnskap fra 2024

Det er ikke krav til at årsregnskapet m.v. som sendes til Regnskapsregisteret er undertegnet. Kontrollen på at dette er utført ligger hos revisor/enhetens øverste organ. Sikkerheten ivaretas ved at innsender har rolle/rettighet for innsending av årsregnskapet via Altinn, og ved at det bekreftes at årsregnskapet er fastsatt av kompetent organ.

Brønnøysundregistrene, 05.05.2026



Resultatregnskap

Beløp i: NOK	Note	2024	2023
RESULTATREGNSKAP			
Inntekter			
Annen driftsinntekt		463 842	934 320
Sum inntekter		463 842	934 320
Kostnader			
Lønnskostnad	1		
Avskrivning på varige driftsmidler	1	363 506	63 506
Annen driftskostnad	2	482 876	436 323
Sum kostnader		846 382	499 829
Driftsresultat		-382 540	434 491
Finansinntekter og finanskostnader			
Inntekt på investering i datterselskap	3	18 574 912	8 000 000
Inntekt på investering i tilknyttet selskap	3		
Annen renteinntekt		21 289	
Verdiøkning andre finansielle omløpsmidler	4	578 212	
Sum finansinntekter		19 174 413	8 000 000
Verdireduksjon markedsbaserte omløpsmidler	4		17 914
Nedskrivning av finansielle eiendeler	4		
Annen rentekostnad		2 490	
Annen finanskostnad	3		
Sum finanskostnader		2 490	17 914
Netto finans		19 171 923	7 982 086
Resultat før skattekostnad		18 789 383	8 416 577
Skattekostnad på resultat	5	-79 475	95 588
Årsresultat	6	18 868 858	8 320 989
Årsresultat etter minoritetsinteresser		18 868 858	8 320 989
Totalresultat		18 868 858	8 320 989



Resultatregnskap

Beløp i: NOK	Note	2024	2023
Overføringer og disponeringer			
Ordinært utbytte		14 000 000	8 000 000
Avsatt til annen egenkapital		4 868 858	320 989
Sum overføringer og disponeringer		18 868 858	8 320 989



Balanse

Beløp i: NOK	Note	2024	2023
BALANSE - EIENDELER			
Anleggsmidler			
Immaterielle eiendeler			
Utsatt skattefordel		3 775	
Sum immaterielle eiendeler		3 775	
Varige driftsmidler			
Tomter bygninger og annen fast eiendom	1	7 317 940	4 364 977
Maskiner og anlegg	1		
Driftsløsøre, inventar o.l		329 933	693 439
Sum varige driftsmidler		7 647 873	5 058 416
Finansielle anleggsmidler			
Investering i datterselskap	3	36 834 592	36 834 592
Investeringer i tilknyttet selskap	3		
Sum finansielle anleggsmidler		36 834 592	36 834 592
Sum anleggsmidler		44 486 240	41 893 008
Omløpsmidler			
Varer			
Fordringer			
Kundefordringer		1 548	1 548
Andre kortsiktige fordringer		203 708	529 784
Konsernfordringer	7	18 574 912	12 523 999
Sum fordringer		18 780 168	13 055 330
Investeringer			
Aksjer og andeler i andre foretak m.v.	4	1 999 066	1 420 854
Sum investeringer		1 999 066	1 420 854
Bankinnskudd, kontanter og lignende			
Bankinnskudd, kontanter o.l.		3 003 591	1 503 658
Sum bankinnskudd, kontanter og lignende		3 003 591	1 503 658



Balanse

Beløp i: NOK	Note	2024	2023
Sum omløpsmidler		23 782 824	15 979 843
SUM EIENDELER		68 269 064	57 872 851
BALANSE - EGENKAPITAL OG GJELD			
Egenkapital			
Innskutt egenkapital			
Aksjekapital	8	9 108 000	9 108 000
Sum innskutt egenkapital		9 108 000	9 108 000
Opptjent egenkapital			
Annen egenkapital		45 161 064	40 292 206
Sum opptjent egenkapital		45 161 064	40 292 206
Sum egenkapital	6	54 269 064	49 400 206
Gjeld			
Langsiktig gjeld			
Utsatt skatt	5		75 700
Sum avsetninger for forpliktelser			75 700
Annen langsiktig gjeld			
Øvrig langsiktig gjeld	4		
Sum langsiktig gjeld		0	75 700
Kortsiktig gjeld			
Betalbar skatt	5		106 158
Utbytte		14 000 000	8 000 000
Kortsiktig konserngjeld	7		290 786
Sum kortsiktig gjeld		14 000 000	8 396 944
Sum gjeld		14 000 000	8 472 644
SUM EGENKAPITAL OG GJELD		68 269 064	57 872 851



Årsregnskap 2024

LS Solland
Holding AS

Org.nr.:930 360 937



Resultatregnskap

L S Solland Holding AS

	Note	2024	2023
Driftsinntekter og driftskostnader			
Annen driftsinntekt		463 842	934 320
Sum driftsinntekter		463 842	934 320
Avskrivning på varige driftsmidler	1	363 506	63 506
Annen driftskostnad	2	482 876	436 323
Sum driftskostnader		846 382	499 829
Driftsresultat		-382 540	434 491
Finansinntekter og finanskostnader			
Inntekt på investering i datterselskap	3	18 574 912	8 000 000
Annen renteinntekt		21 289	0
Verdiøkning andre finansielle omløpsmidler	4	578 212	0
Verdireduksjon markedsbaserte omløpsmidler	4	0	17 914
Annen rentekostnad		2 490	0
Sum finansposter		19 171 923	7 982 086
Ordinært resultat før skattekostnad		18 789 383	8 416 577
Skattekostnad på resultat	5	-79 475	95 588
Årsresultat	6	18 868 858	8 320 989
Disponering (dekning) av årsresultat			
Foreslått utbytte		14 000 000	8 000 000
Avsatt til annen egenkapital		4 868 858	320 989
Sum disponert (dekket)		18 868 858	8 320 989



Balanse

L S Solland Holding AS

	Note	2024	2023
Eiendeler			
Anleggsmidler			
Immaterielle eiendeler			
Utsatt skattefordel		3 775	0
Sum immaterielle eiendeler		3 775	0
Varige driftsmidler			
Tomter bygninger og annen fast eiendom	1	7 317 940	4 364 977
Driftsløsøre, inventar o.l		329 933	693 439
Sum varige driftsmidler		7 647 873	5 058 416
Finansielle anleggsmidler			
Investeringer i datterselskap	3	36 834 592	36 834 592
Sum finansielle anleggsmidler		36 834 592	36 834 592
Sum anleggsmidler		44 486 240	41 893 008
Omløpsmidler			
Fordringer			
Kundefordringer		1 548	1 548
Kortsiktig fordring konsern	7	18 574 912	12 523 999
Andre kortsiktige fordringer		203 708	529 784
Sum fordringer		18 780 168	13 055 330
Investeringer			
Aksjer og andeler i andre foretak m.v.	4	1 999 066	1 420 854
Sum investeringer		1 999 066	1 420 854
Bankinnskudd, kontanter o.l.		3 003 591	1 503 658
Sum omløpsmidler		23 782 824	15 979 843
Sum eiendeler		68 269 064	57 872 851





Balanse


L S Solland Holding AS


	Note	2024	2023
Egenkapital og gjeld			
Innskutt egenkapital			
Aksjekapital	8	9 108 000	9 108 000
Sum innskutt egenkapital		9 108 000	9 108 000
Opptjent egenkapital			
Annen egenkapital		45 161 064	40 292 206
Sum opptjent egenkapital		45 161 064	40 292 206
Sum egenkapital	6	54 269 064	49 400 206
Gjeld			
Avsetning for forpliktelser			
Utsatt skatt	5	0	75 700
Sum avsetning for forpliktelser		0	75 700
Annen langsiktig gjeld			
Kortsiktig gjeld			
Betalbar skatt	5	0	106 158
Kortsiktig gjeld konsern	7	0	290 786
Utbytte		14 000 000	8 000 000
Sum kortsiktig gjeld		14 000 000	8 396 944
Sum gjeld		14 000 000	8 472 644
Sum gjeld og egenkapital		68 269 064	57 872 851

Stavanger, 11/6-25
Styret i L S Solland Holding AS


Leif Solland
Styremedlem


Leif W. Solland
Styreformann


Brit Wenche Solland
Styremedlem/daglig leder


Lena Solland Wermundsen
Styremedlem



Kontantstrømoppstilling

L S Solland Holding AS

	2024	2023
Kontantstrømmer fra operasjonelle aktiviteter		
Resultat før skattekostnad	18 789 383	8 416 577
+Ordinære avskrivninger	363 506	63 506
- Periodens betalte skatt	-106 158	-
+/-Inntekt på investering i datterselskap	-18 574 912	-8 000 000
+/-Verdiendring aksjer	-578 212	17 914
+/- Andre tidsavgrensninger	326 076	-
=Netto kontantstrøm fra operasjonelle aktiviteter	219 683	497 997
Kontantstrømmer fra investeringsaktiviteter		
-Utbetalinger ved kjøp av varige driftsmidler	-2 952 963	-150 000
+/-Endring i konsernfordring	4 523 999	-
+ Innbetaling av utbytte	8 000 000	-
=Netto kontantstrøm fra investeringsaktiviteter	9 571 036	-150 000
Kontantstrømmer fra finansieringsaktiviteter		
+/-Endring i konserngjeld	-290 786	-
-Utbetalinger av utbytte	-8 000 000	-2 000 000
=Netto kontantstrøm fra finansieringsaktiviteter	-8 290 786	-2 000 000
=Netto endring i kontanter og kontantekvivalenter	1 499 933	-1 652 003
+Beh. av kont. og kontantekvivalenter ved per. begynnelse	1 503 658	3 155 661
=Beh. av kont. og kontantekvivalenter ved per. slutt	3 003 591	1 503 658



L S Solland Holding AS Noter til årsregnskapet 2024

Regnskapsprinsipper

Årsregnskapet er satt opp i samsvar med regnskapsloven og god regnskapsskikk.

Leieinntekter

Leieinntekter og andre inntekter inntektsføres etterhvert som de opptjenes.

Hovedregel for vurdering og klassifisering av eiendeler og gjeld

Eiendeler bestemt til varig eie eller bruk er klassifisert som anleggsmidler. Andre eiendeler er klassifisert som omløpsmidler. Fordringer som skal tilbakebetales innen ett år er uansett klassifisert som omløpsmidler. Ved klassifisering av gjeld er analoge kriterier lagt til grunn.

Anleggsmidler vurderes til anskaffelseskost, men nedskrives til virkelig verdi når verdifallet forventes ikke å være forbigående. Anleggsmidler med begrenset økonomisk levetid avskrives planmessig. Langsiktig gjeld balanseføres til nominelt beløp på etableringstidspunktet.

Omløpsmidler vurderes til laveste av anskaffelseskost og virkelig verdi. Kortsiktig gjeld balanseføres til nominelt beløp på etableringstidspunktet.

Enkelte poster er i samsvar med regnskapsloven vurdert etter spesielle vurderingsregler. Det redegjøres nærmere for disse nedenfor.

Varige driftsmidler

Varige driftsmidler avskrives over forventet økonomisk levetid. Avskrivningene er fordelt lineært over antatt økonomisk levetid.

Aksjer i datterselskap

Investeringer i datterselskap er vurdert etter kostmetoden. L S Solland Holding AS inngår i konsernet TES Invest AS og det er således ikke utarbeidet eget konsernregnskap for underkonsernet L S Solland Holding AS

Andeler i tilknyttet selskap

Investering i tilknyttet selskap er vurdert etter egenkapitalmetoden.

Fordringer

Kundefordringer og andre fordringer oppføres til pålydende etter fradrag for avsetning til forventet tap. Avsetning til tap gjøres på grunnlag av en individuell vurdering av de enkelte fordringene. I tillegg gjøres det for øvrige kundefordringer en uspesifisert avsetning for å dekke antatt tap.

Skatter

Skatter kostnadsføres når de påløper, det vil si at skattekostnaden er knyttet til det regnskapsmessige resultat før skatt. Skatt knyttet til egenkapitaltransaksjoner, for eksempel konsernbidrag, føres mot resultat eller egenkapitalen i henhold til gjeldende anbefalinger.

Skattekostnaden består av betalbar skatt (skatt på årets skattepliktige inntekt) og endring i netto utsatt skatt. Skattekostnaden fordeles på ordinært resultat og resultat av ekstraordinære poster i henhold til skattegrunnlaget.

Kontanter og kontantekvivalenter

Kontanter og kontantekvivalenter omfatter kontanter, bankinnskudd andre kortsiktige, likvide plasseringer som umiddelbart og med uvesentlig kursrisiko kan konverteres til kjente kontantbeløp og med forfallsdato kortere enn tre måneder fra anskaffelsesdato.



L S Solland Holding AS
Noter til årsregnskapet 2024

Note 1: Varige driftsmidler

	Tomter	Bygninger mv	Totalt
Anskaffelseskostnad 01.01.2024	2,769,783	4,916,856	7,630,639
Tilgang kjøpte driftsmidler		2,952,963	2,952,963
Avgang	0	0	0
Anskaffelseskostnad 31.12.2024	2,769,783	7,869,819	10,583,602
Akkum. avskrivninger 01.01.2024	0	2,572,223	2,572,223
Tilgang avskrivninger	0	363,506	363,506
Akkum. avskrivninger 31.12.2024	0	2,935,729	2,935,729
Balanseført verdi pr. 31.12.2024	2,769,783	4,934,090	7,647,873

Økonomisk levetid 10 - 33 år
Avskrivningsplan Lineær

Note 2: Lønnskostnader, antall ansatte, godtgjørelser, lån til ansatte m.v.

Det er ingen ansatte i selskapet. Selskapet har ikke plikt til å ha obligatorisk tjenestepensjonsordning. Det er ikke utbetalt noen ytelser til ledende personer. Daglig leder mottar lønn i L S Solland AS som utgjør:

Ytelser til ledende personer:	Daglig leder	Styre
Pensjonsutgifter	0	0
Annen godtgjørelse	11,441	0

Daglig leder har ingen avtale om lønn etter fratreden fra sin stilling. Daglig leder og styreformann har ingen opsjon på kjøp av aksjer i

Det er ikke gitt lån/sikkerhetsstillelse til daglig leder, styreformann eller andre nærstående parter.

Kostnadsført honorar til revisor fordeler seg på følgende områder:

	2024	2023
Lovpålagt revisjon (Inkl teknisk bistand utarbeidelse av regnskap)	30,900	47,607
Attestasjonstjenester	0	0
Skatterådgivning og bistand ligningspapirer	56,950	29,500
Sum	87,850	77,107

MVA er ikke inkludert i oversikten over revisjonshonorar



L S Solland Holding AS
Noter til årsregnskapet 2024

Note 3: Datterselskaper, tilknyttet selskap m.v.

Firma	Forretnings- kontor	Eierandel	Stemme- andel	Kostpris	Resultat	Bokført egenkapital
Ingeniørfirmaet L S Solland AS	Stavanger	100%	100%	13,425,657	6,107,244	4,669,946
Solland Elektro AS	Stavanger	100%	100%	362,312	658,611	8,133,460
Sollandkvartalet AS	Stavanger	100%	100%	4,389,585	-857,264	3,716,108
Solland Eiendom AS	Stavanger	100%	100%	18,657,038	139,097	20,514,493
SUM				36,834,592	6,761,720	37,704,672

Aksjer i datterselskaper er vurdert etter kostmetoden.

Selskapet har i 2024 inntektsført kr 18 574 912 i utbytte fra datterselskaper. Tilsvarende tall for 2023 var kr 8 000 000.
Selskapet har ikke avgitt konsernbidrag til noen av selskapene i konsernet

Note 4: Aksjer og andeler i andre foretak m.v.

Omløpsmidler	Anskaffelses- kostnad	Balanseført verdi 1.1	Justering	Balanseført verdi 31.12
Urbán Sjøfront AS	50,000	50,000		50,000
Skagen aksjefond	433,750	1,370,854	578,212	1,949,066
Sum	483,750	1,420,854	578,212	1,999,066

Selskapet har ingen fordringer som forfaller senere enn et år eller gjeld som forfaller senere enn 5 år.



L S Sølland Holding AS
Noter til årsregnskapet 2024

Note 5: Skattekostnad

Årets skattekostnad fremkommer slik:	2024	2023
Betalbar skatt på årets resultat	0	106,158
Endring utsatt skatt	-79,475	-10,570
Årets totale skattekostnad	-79,475	95,588

Betalbar skatt i årets skattekostnad fremkommer slik:	2024	2023
Ordinært resultat før skattekostnad	18,789,383	8,416,577
Permanente forskjeller	-19,150,634	-7,982,086
Endring midlertidige forskjeller	305,652	48,045
Avgitt konsernbidrag	0	0
Grunnlag betalbar skatt	-55,599	482,536

Betalbar skatt i balansen fremkommer slik:		
Betalbar skatt av årets skattpliktige resultat	0	106,158
Betalbar skatt på ytet konsernbidrag	0	0
Skyldig betalbar skatt i balansen	0	106,158

Spesifikasjon av grunnlag for utsatt skatt

Forskjeller som utlignes:	2023	2024	Endring
Driftsmidler	193,924	-58,973	-252,897
Gevinst og tapskonto	150,168	97,412	-52,756
Sum	344,092	38,439	-305,653
Underskudd til fremføring	0	-55,599	-55,599
Midlertidige forskjeller	344,092	-17,160	-361,252
Underskudd til fremføring	0	0	
Grunnlag utsatt skatt	344,092	-17,160	-361,252
Utsatt skatt	75,700	-3,775	-79,475

Forklaring på hvorfor årets skattekostnad ikke utgjør 22% av resultat før skatt:	2024	2023
22% av resultat før skatt	4,133,664	1,851,647
22% av permanente forskjeller	-4,213,139	-1,756,059
Beregnet skattekostnad	-79,475	95,588

Note 6: Egenkapital

	Aksjekapital	Annen egenkapital	Total egenkapital
Egenkapital pr. 31.12.2023	9,108,000	40,292,206	49,400,206
Årets resultat		18,868,858	18,868,858
Avsatt utbytte		-14,000,000	-14,000,000
Egenkapital pr. 31.12.2024	9,108,000	45,161,064	54,269,064



L S Solland Holding AS Noter til årsregnskapet 2024

Note 7: Mellomværende med selskap i samme konsern m.v.

	Kundefordringer		Andre fordringer	
	2024	2023	2024	2023
Foretak i samme konsern	0	0	18,574,912	12,523,999
Sum	0	0	18,574,912	12,523,999

	Annen kortsiktig gjeld	
	2024	2023
Foretak i samme konsern	0	290,786
Sum	0	290,786

Selskapets transaksjoner med nærstående parter:	2024	2023
a) Leieinntekter		
- Datterselskap	286,020	286,020
b) Kjøp av varer og tjenester		
Kjøp av varer:		
- Datterselskap	2,952,963	0

Note 8: Aksjekapital og aksjonærinformasjon

Aksjekapitalen i L S Solland Holding AS pr. 31.12 består av følgende aksjeklasse:

	Antall	Pålydende	Balanseført verdi
A-aksjer	1,800	110	198,000
B-aksjer	81,000	110	8,910,000
SUM	82,800	110	9,108,000

B-aksjer er ikke stemmeberettigede.

Det er utarbeidet konsernregnskap i TES Invest AS hvor L S Solland Holding AS inngår. Morselskapet har kontor i Pedersgata 110, 4014 Stavanger hvor en også kan få utlevert konsernregnskapet.

Eierstruktur

De største aksjonærene i L S Solland Holding AS pr 31.12 var:

Aksjonær:	A-aksjer	B-aksjer	Antall aksjer	Eierandel
Solland Holding AS	1,800	81,000	82,800	100%

Leif W. Solland har gjennom TES Invest AS 100 % av stemmene på generalforsamlingen i Solland Holding AS. Dette skyldes at TES Invest AS eier alle A-aksjene i Solland Holding AS. A-aksjene er de eneste som har stemmerett. TES Invest AS eier 37,2% av aksjene i Solland Holding AS.

Brit Wenche Solland eier 100 % av aksjene i Manso Invest AS som igjen eier 31,4 % av aksjene i Solland Holding AS.

Lena Valborg Solland Wemundsen eier 100 % av aksjene i KAH Invest AS som igjen eier 31,4 % av aksjene i Solland Holding AS.



ÅRSBERETNING 2024 LS SOLLAND HOLDING AS

VIRKSOMHETENS ART

LS Solland Holding er et selskap som driver med utleie og forvaltning av egne bygg, og investerer i sine datterselskaper. Bedriften driver ikke med forsknings og utviklingsaktiviteter

LS Solland Holding AS har hovedkontor i Stavanger

FORTSATT DRIFT

Årsoppgjøret er avlagt under forutsetning av fortsatt drift. Til grunn for antagelsen ligger resultatprognosen for 2025 og bedriftens langsiktige strategiske prognoser for årene framover. Selskapet er i en sunn økonomisk og finansiell stilling.

ARBEIDSMILJØ OG PERSONALE

LS Solland Holding har ingen ansatte.

Det er ikke tegnet ansvarsforsikring for styrets medlemmer/daglig leder

Redegjørelse etter åpenhetsloven blir utarbeidet innen fristen og vil være tilgjengelig på www.solland.no

MILJØRAPPORTERING

LS Solland Holding driver kun med utleie og forvaltning av egne bygg og har derved ingen produksjon selv. Våre leveranser har ingen vesentlige påvirkninger på det ytre miljø.

Avfall kildesorteres etter gjeldende bestemmelser.

LIKESTILLING

Styret i LS Solland Holding AS består av 2 kvinner og 2 menn.

FREMTIDIG UTVIKLING

Det er fremdeles sterk konkurranse i bransjen. LS Solland Holding hadde i 2024 fokus på inntjening og økt aktivitet. Aktivitetsnivå i datterselskapene reduseres noe, uten at det er noen dramatik i dette. Resultatene reduseres også i forhold til 2023. Dette knytter seg i hovedsak til nedjustering av enkeltjobber, samt investeringene som er gjort for å få bedre fotfeste i Stavanger.

Det er fremdeles høy aktivitet, men en betydelig usikkerhet preger markedet.

Styret presiserer at det er normalt med betydelig usikkerhet knyttet til vurderinger av fremtidige forhold.



RETTVISENDE OVERSIKT/REDEGJØRELSE FOR ÅRSREGNSKAPET

Styret mener at årsregnskapet gir et rettviseende bilde av LS Solland Holding AS sine eiendeler og gjeld, finansielle stilling og resultat

RESULTAT, INVESTERINGER, FINANSIERING OG LIKVIDITET

Omsetningen er redusert noe i forhold til 2023. Selskapets likviditet pr.31.12.2024 var på kr. 3 mill. Evnen til egenfinansiering av investeringer er god.

Kontantstrøm fra operasjonell aktivitet er på kr 219 683,-

Selskapets kortsiktige gjeld utgjorde pr. 31.12.24 kr. 14 000 000, hvorav kr. 14 mill er avsatt utbytte til morselskapet Solland Holding AS. For nærmere informasjon se noteopplysninger i årsregnskapet. Selskapets finansielle stilling er god.

Totalkapitalen i selskapet var ved utgangen av året kr. 68,2 mill sammenlignet med kr. 57,9 mill året før.

Egenkapital % pr. 31.12.24 var 79% sammenlignet med 85 % pr. 31.12.23.

FINANSIELL RISIKO

Markedsrisiko

Selskapet er ikke eksponert for endringer i valutakurser, da våre kunder og leverandører befinner seg i Norge.

Kredittrisiko

Risiko for at motparter ikke har økonomisk evne til å oppfylle sine forpliktelser anses lav, da det historisk sett har vært lite tap på fordringer.

Likviditetsrisiko


Selskapet vurderer likviditeten i selskapet som god, og det er ikke besluttet å innføre tiltak som endrer likviditetsrisikoen. Forfallstidspunkter for kundefordringer opprettholdes. Leverandøravtaler fornyes hvert år, her vil betalingsbetingelser være et av punktene som det forhandles om. Vi vil ikke godta betalingsbetingelser som er dårligere enn de vi har i dag, vil dette ha positiv likviditetsmessig virkning.





ÅRSRESULTAT OG DISPONERINGER

Styret foreslår følgende disponering av årsresultatet i LS Solland Holding AS

Foreslått utbytte	14 000 000,-
Avsatt til annen egenkapital	4 868 858,-
Sum disponert (dekket)	18 868 858,-

Stavanger 11/6-25

Leif Wilhelm Solland
Styreformann


Leif Solland
Styremedlem


Lena Solland Wermundsen
Styremedlem


Brit Wenche Solland
Daglig leder/styremedlem



Til generalforsamlingen i L S Solland Holding AS

Uavhengig revisors beretning

Konklusjon

Vi har revidert årsregnskapet for L S Solland Holding AS som består av balanse per 31. desember 2024, resultatregnskap og kontantstrømoppstilling for regnskapsåret avsluttet per denne datoen og noter til årsregnskapet, herunder et sammendrag av viktige regnskapsprinsipper.

Etter vår mening oppfyller årsregnskapet gjeldende lovkrav, og gir årsregnskapet et rettviseende bilde av selskapets finansielle stilling per 31. desember 2024, og av dets resultater og kontantstrømmer for regnskapsåret avsluttet per denne datoen i samsvar med regnskapslovens regler og god regnskapsskikk i Norge.

Grunnlag for konklusjonen

Vi har gjennomført revisjonen i samsvar med International Standards on Auditing (ISA-ene). Våre oppgaver og plikter i henhold til disse standardene er beskrevet nedenfor under *Revisors oppgaver og plikter ved revisjonen av årsregnskapet*. Vi er uavhengige av selskapet i samsvar med kravene i relevante lover og forskrifter i Norge og International Code of Ethics for Professional Accountants (inkludert internasjonale uavhengighetsstandarder) utstedt av International Ethics Standards Board for Accountants (IESBA-reglene), og vi har overholdt våre øvrige etiske forpliktelser i samsvar med disse kravene. Innhentet revisjonsbevis er etter vår vurdering tilstrekkelig og hensiktsmessig som grunnlag for vår konklusjon.

Øvrig informasjon

Styret og daglig leder (ledelsen) er ansvarlige for informasjonen i årsberetningen. Øvrig informasjon omfatter informasjon i årsrapporten bortsett fra årsregnskapet og den tilhørende revisjonsberetningen. Vår konklusjon om årsregnskapet ovenfor dekker ikke informasjonen i årsberetningen.

I forbindelse med revisjonen av årsregnskapet er det vår oppgave å lese årsberetningen. Formålet er å vurdere hvorvidt det foreligger vesentlig inkonsistens mellom årsberetningen og årsregnskapet og den kunnskap vi har opparbeidet oss under revisjonen av årsregnskapet, eller hvorvidt informasjon i årsberetningen ellers fremstår som vesentlig feil. Vi har plikt til å rapportere dersom årsberetningen fremstår som vesentlig feil. Vi har ingenting å rapportere i så henseende.

Basert på kunnskapen vi har opparbeidet oss i revisjonen, mener vi at årsberetningen

- er konsistent med årsregnskapet og
- inneholder de opplysninger som skal gis i henhold til gjeldende lovkrav.

Ledelsens ansvar for årsregnskapet

Ledelsen er ansvarlig for å utarbeide årsregnskapet og for at det gir et rettviseende bilde i samsvar med regnskapslovens regler og god regnskapsskikk i Norge. Ledelsen er også ansvarlig for slik internkontroll som den finner nødvendig for å kunne utarbeide et årsregnskap som ikke inneholder vesentlig feilinformasjon, verken som følge av misligheter eller utilsiktede feil.

Ved utarbeidelsen av årsregnskapet må ledelsen ta standpunkt til selskapets evne til fortsatt drift og opplyse om forhold av betydning for fortsatt drift. Forutsetningen om fortsatt drift skal legges til grunn for årsregnskapet så lenge det ikke er sannsynlig at virksomheten vil bli avvirket.

PricewaterhouseCoopers AS, Kanalsletta 8, Postboks 8017, NO-4068 Stavanger
T: 02316, org. no.: 987 009 713 MVA, www.pwc.no
Statsautoriserte revisorer, medlemmer av Den norske Revisorforening og autorisert regnskapsførerselskap



Revisors oppgaver og plikter ved revisjonen av årsregnskapet

Vårt mål er å oppnå betryggende sikkerhet for at årsregnskapet som helhet ikke inneholder vesentlig feilinformasjon, verken som følge av misligheter eller utilsiktede feil, og å avgi en revisjonsberetning som inneholder vår konklusjon. Betryggende sikkerhet er en høy grad av sikkerhet, men ingen garanti for at en revisjon utført i samsvar med ISA-ene, alltid vil avdekke vesentlig feilinformasjon. Feilinformasjon kan oppstå som følge av misligheter eller utilsiktede feil. Feilinformasjon er å anse som vesentlig dersom den enkeltvis eller samlet med rimelighet kan forventes å påvirke de økonomiske beslutningene som brukerne foretar på grunnlag av årsregnskapet. For videre beskrivelse av revisors oppgaver og plikter vises det til: <https://revisorforeningen.no/revisjonsberetninger>

Stavanger, 11. juni 2025
PricewaterhouseCoopers AS

Siren Iversen Dahle
Statsautorisert revisor
(elektronisk signert)



 Securely signed with Brevio

Revisjonsberetning

Signers:

Name	Method	Date
Dahle, Siren Iversen	BANKID	2025-06-17 15:44

This document package contains:

- Closing page (this page)
- The original document(s)
- The electronic signatures. These are not visible in the document, but are electronically integrated.



This file is sealed with a digital signature.
The seal is a guarantee for the authenticity
of the document.