



ÅRSREGNSKAPET FOR REGNSKAPSÅRET 2024 - GENERELL INFORMASJON

Enheten

Organisasjonsnummer: 823 833 202
Organisasjonsform: Aksjeselskap
Foretaksnavn: ELGAR KAPITAL AS
Forretningsadresse: Rådhusgata 6
4306 SANDNES

Regnskapsår

Årsregnskapets periode: 01.01.2024 - 31.12.2024

Konsern

Morselskap i konsern: Nei

Regnskapsregler

Regler for små foretak benyttet: Nei
Benyttet ved utarbeidelsen av årsregnskapet til selskapet: Regnskapslovens alminnelige regler

Årsregnskapet fastsatt av kompetent organ

Bekreftet av representant for selskapet: KJELL HAVER REGNSKAPSSERVICE AS

Dato for fastsettelse av årsregnskapet: 10.03.2025

Grunnlag for avgivelse

År 2024: Årsregnskapet er elektronisk innlevert
År 2023: Tall er hentet fra elektronisk innlevert årsregnskap fra 2024

Det er ikke krav til at årsregnskapet m.v. som sendes til Regnskapsregisteret er undertegnet. Kontrollen på at dette er utført ligger hos revisor/enhetens øverste organ. Sikkerheten ivaretas ved at innsender har rolle/rettighet for innsending av årsregnskapet via Altinn, og ved at det bekreftes at årsregnskapet er fastsatt av kompetent organ.



Brønnøysundregistrene

Brønnøysundregistrene Årsregnskap regnskapsåret 2024 for 823833202

Postadresse: 8910 Brønnøysund

Telefoner: Opplysningstelefonen 75 00 75 00 Telefaks 75 00 75 05

E-post: firmapost@brreg.no Internett: www.brreg.no

Organisasjonsnummer: 974 760 673



Resultatregnskap

Beløp i: NOK	Note	2024	2023
RESULTATREGNSKAP			
Inntekter			
Avkastning på aksjeportefølje	1	126 847 785	47 913 700
Sum inntekter		126 847 785	47 913 700
Kostnader			
Lønnskostnad	2	154 830	119 100
Annen driftskostnad	2, 3	17 626 540	7 608 481
Sum kostnader		17 781 370	7 727 581
Driftsresultat		109 066 415	40 186 118
Finansinntekter og finanskostnader			
Annen renteinntekt		402 269	283 036
Sum finansinntekter		402 269	283 036
Annen rentekostnad			59
Sum finanskostnader			59
Netto finans		402 269	282 977
Ordinært resultat før skattekostnad		109 468 684	40 469 095
Skattekostnad på resultat	4		
Ordinært resultat etter skattekostnad		109 468 684	40 469 095
Årsresultat		109 468 684	40 469 095
Årsresultat etter minoritetsinteresser		109 468 684	40 469 095
Totalresultat		109 468 684	40 469 095
Overføringer og disponeringer			
Ordinært utbytte		41 185 857	36 402 790
Avsatt til annen egenkapital		68 282 827	4 066 305
Sum overføringer og disponeringer	5	109 468 684	40 469 095



Balanse

Beløp i: NOK	Note	2024	2023
BALANSE - EIENDELER			
Anleggsmidler			
Immaterielle eiendeler			
Utsatt skattefordel	4		
Finansielle anleggsmidler			
Investering i datterselskap	6		
Investering i annet foretak i samme konsern	6		
Lån til foretak i samme konsern	6		
Investeringer i tilknyttet selskap	6		
Lån til tilknyttet selskap og felles kontrollert virksomhet	6		
Andre langsiktige fordringer	7		
Sum anleggsmidler		0	0
Omløpsmidler			
Varer			
Fordringer			
Kundefordringer	6		
Andre kortsiktige fordringer	7	19 497	30 342
Sum fordringer	7	19 497	30 342
Investeringer			
Markedsbaserte aksjer	8	704 834 496	506 577 288
Sum investeringer		704 834 496	506 577 288
Bankinnskudd, kontanter og lignende			
Bankinnskudd, kontanter o.l.	9	24 980 504	12 972 992
Sum bankinnskudd, kontanter og lignende		24 980 504	12 972 992
Sum omløpsmidler		729 834 497	519 580 622
SUM EIENDELER		729 834 497	519 580 622



Balanse

Beløp i: NOK	Note	2024	2023
BALANSE - EGENKAPITAL OG GJELD			
Egenkapital			
Innskutt egenkapital			
Aksjekapital	10	49 174 400	40 214 040
Beholdning av egne aksjer		25 799 521	
Overkurs		542 920 839	436 546 304
Sum innskutt egenkapital		617 894 760	476 760 344
Opptjent egenkapital			
Annen egenkapital		97 472 641	29 924 371
Sum opptjent egenkapital		97 472 641	29 924 371
Sum egenkapital	5	715 367 401	506 684 715
Gjeld			
Langsiktig gjeld			
Utsatt skatt	4		
Annen langsiktig gjeld			
Gjeld til kredittinstitusjoner	7		
Langsiktig konserngjeld	7		
Sum langsiktig gjeld		0	0
Kortsiktig gjeld			
Leverandørgjeld	6	4 229 106	2 126 129
Betalbar skatt	4		
Annen kortsiktig gjeld	7	10 237 990	10 769 778
Sum kortsiktig gjeld		14 467 096	12 895 907
Sum gjeld		14 467 096	12 895 907
SUM EGENKAPITAL OG GJELD		729 834 497	519 580 622



Brønnøysundregistrene

ÅRSREGNSKAP FOR REGNSKAPSÅRET 2024 - GENERELL INFORMASJON

Journalnummer: 2025 352562

Enheten

Organisasjonsnummer: 823 833 202
Organisasjonsform: Aksjeselskap
Foretaksnavn: ELGAR KAPITAL AS
Forretningsadresse: Rådhusgata 6
4306 SANDNES

Regnskapsår

Årsregnskapets periode: 01.01.2024 - 31.12.2024

Konsern

Morselskap i konsern: Nei

Regnskapsregler

Regler for små foretak benyttet: Nei
Benyttet ved utarbeidelsen av
årsregnskapet til selskapet: Regnskapslovens alminnelige regler

Årsregnskapet fastsatt av kompetent organ

Bekreftet av representant for selskapet: KJELL HAVER REGNSKAPSSERVICE AS
Dato for fastsettelse av årsregnskapet: 10.03.2025

Revisjon

Årsregnskapet er utarbeidet av ekstern
autorisert regnskapsfører: Ja
Ekstern autorisert regnskapsfører har i
løpet av regnskapsåret bistått ved den
løpende regnskapsføringen eller utført
andre tjenester for selskapet enn å
utarbeide årsregnskapet: Ja

Grunnlag for avgivelse

År 2024: Årsregnskap er elektronisk innlevert.
År 2023: Tall er hentet fra elektronisk innlevert årsregnskap fra 2024.

Det er ikke krav til at årsregnskapet m.v. som sendes til Regnskapsregisteret er undertegnet. Kontrollen på at dette er utført ligger hos revisor/enhetens øverste organ. Sikkerheten ivaretas ved at innsender har rolle/rettighet for innsending av årsregnskapet via Altinn, og ved at det bekreftes at årsregnskapet er fastsatt av kompetent organ.

Brønnøysundregistrene, 05.04.2025



Organisasjonsnr: 823 833 202
ELGAR KAPITAL AS

RESULTATREGNSKAP

Beløp i: NOK	Note	2024	2023
RESULTATREGNSKAP			
Inntekter			
Avkastning på aksjeportefølje	1	126 847 785	47 913 700
Sum inntekter		126 847 785	47 913 700
Kostnader			
Lønnskostnad	2	154 830	119 100
Annen driftskostnad	2, 3	17 626 540	7 608 481
Sum kostnader		17 781 370	7 727 581
Driftsresultat		109 066 415	40 186 118
Finansinntekter og finanskostnader			
Annen renteinntekt		402 269	283 036
Sum finansinntekter		402 269	283 036
Annen rentekostnad			59
Sum finanskostnader			59
Netto finans		402 269	282 977
Ordinært resultat før skattekostnad			
Skattekostnad på resultat	4	109 468 684	40 469 095
Ordinært resultat etter skattekostnad		109 468 684	40 469 095
Årsresultat		109 468 684	40 469 095
Årsresultat etter minoritetsinteresser		109 468 684	40 469 095
Totalresultat		109 468 684	40 469 095
Overføringer og disponeringer			
Ordinært utbytte		41 185 857	36 402 790
Avsatt til annen egenkapital		68 282 827	4 066 305
Sum overføringer og disponeringer	5	109 468 684	40 469 095



Organisasjonsnr: 823 833 202
ELGAR KAPITAL AS

BALANSE

Beløp i: NOK	Note	2024	2023
BALANSE - EIENDELER			
Anleggsmidler			
Immaterielle eiendeler			
Utsatt skattefordel	4		
Finansielle anleggsmidler			
Investering i datterselskap	6		
Investering i annet foretak i samme konsern	6		
Lån til foretak i samme konsern	6		
Investeringer i tilknyttet selskap	6		
Lån til tilknyttet selskap og felles kontrollert virksomhet	6		
Andre langsiktige fordringer	7		
Sum anleggsmidler		0	0
Omløpsmidler			
Varer			
Fordringer			
Kundefordringer	6		
Andre kortsiktige fordringer	7	19 497	30 342
Sum fordringer	7	19 497	30 342
Investeringer			
Markedsbaserte aksjer	8	704 834 496	506 577 288
Sum investeringer		704 834 496	506 577 288
Bankinnskudd, kontanter og lignende			
Bankinnskudd, kontanter o. l.	9	24 980 504	12 972 992
Sum bankinnskudd, kontanter og lignende		24 980 504	12 972 992
Sum omløpsmidler		729 834 497	519 580 622
SUM EIENDELER		729 834 497	519 580 622
BALANSE - EGENKAPITAL OG GJELD			



Egenkapital			
Innskutt egenkapital			
Aksjekapital	10	49 174 400	40 214 040
Beholdning av egne aksjer		25 799 521	
Overkurs		542 920 839	436 546 304
Sum innskutt egenkapital		617 894 760	476 760 344
Opptjent egenkapital			
Annen egenkapital		97 472 641	29 924 371
Sum opptjent egenkapital		97 472 641	29 924 371
Sum egenkapital	5	715 367 401	506 684 715
Gjeld			
Langsiktig gjeld			
Utsatt skatt	4		
Annen langsiktig gjeld			
Gjeld til			
kredittinstitusjoner	7		
Langsiktig konserngjeld	7		
Sum langsiktig gjeld		0	0
Kortsiktig gjeld			
Leverandørgjeld	6	4 229 106	2 126 129
Betalbar skatt	4		
Annen kortsiktig gjeld	7	10 237 990	10 769 778
Sum kortsiktig gjeld		14 467 096	12 895 907
Sum gjeld		14 467 096	12 895 907
SUM EGENKAPITAL OG GJELD		729 834 497	519 580 622



Organisasjonsnr: 823 833 202
ELGAR KAPITAL AS

NOTEOPPLYSNINGER - SELSKAP - alle poster oppgitt i hele tall

Note

Antall årsverk i regnskapsåret
0.00

Sum Beløp

Balanseført verdi 31.12. Varige driftsmidler Immaterielle eiend.

Konsernregnskap

Morselskapet sitt navn

Forretningskontor for morselskapet

Begrunnelse for at datterselskap er utelatt fra konsolideringen

Samlet beløp - tilknyttet selskap Årets Fjorårets

Samlet beløp - foretak i samme konsern Årets Fjorårets

Samlet beløp - foretak i samme konsern Årets Fjorårets

Samlet beløp - felles kontrollert virksomhet Årets Fjorårets


Pantstillelse Beløp

Beholdning av egne aksjer Antall Pålydende Andel av aksjek.




Resultatregnskap

Elgar Kapital AS

 BankID Signing
Dag Elgar Sønsterud
2025-01-28

 BankID Signing
Terje Frøland
2025-01-28

 BankID Signing
Torbjørn Hole Frønningen
2025-01-28

Driftsinntekter og driftskostnader	Note	2024	2023
Avkastning på aksjeportefølje	1	126 847 785	47 913 700
Sum driftsinntekter		126 847 785	47 913 700
Lønnskostnad	2	154 830	119 100
Annen driftskostnad	2, 3	17 626 540	7 608 481
Sum driftskostnader		17 781 370	7 727 581
Driftsresultat		109 066 415	40 186 118
Finansinntekter og finanskostnader			
Annen renteinntekt		402 269	283 036
Annen rentekostnad		0	59
Resultat av finansposter		402 269	282 977
Resultat før skattekostnad		109 468 684	40 469 095
Skattekostnad på resultat	4	0	0
Årsresultat		109 468 684	40 469 095
Overføringer			
Tilleggsutbytte		41 185 857	36 402 790
Avsatt til annen egenkapital		68 282 827	4 066 305
Sum overføringer	5	109 468 684	40 469 095

Elgar Kapital AS

Side 1




Balanse Elgar Kapital AS

 BankID Signing
Dag Elgar Sønsterud
2025-01-28
 BankID Signing
Terje Frøfjord
2025-01-28
 BankID Signing
Torbjørn Hole Frønningen
2025-01-28


Eiendeler	Note	2024	2023
Omløpsmidler			
Fordringer			
Andre kortsiktige fordringer	7	19 497	30 342
Sum fordringer	7	19 497	30 342
Investeringer			
Markedsbaserte aksjer	8	704 834 496	506 577 288
Sum investeringer		704 834 496	506 577 288
Bankinnskudd, kontanter o.l.	9	24 980 504	12 972 992
Sum omløpsmidler		729 834 497	519 580 622
Sum eiendeler		729 834 497	519 580 622



Balanse Elgar Kapital AS

 BankID Signing
Dag Elgar Sønsterud
2025-01-28

 BankID Signing
Terje Frafjord
2025-01-28

 BankID Signing
Torbjørn Hole Frønningen
2025-01-28

Egenkapital og gjeld	Note	2024	2023
Egenkapital			
Innskutt egenkapital			
Aksjekapital	10	49 174 400	40 214 040
Ikke registrert kapitalforhøyelse		25 799 521	0
Overkurs		542 920 839	436 546 304
Sum innskutt egenkapital		617 894 760	476 760 344
Opptjent egenkapital			
Annen egenkapital		97 472 641	29 924 371
Sum opptjent egenkapital		97 472 641	29 924 371
Sum egenkapital	5	715 367 401	506 684 715
Gjeld			
Kortsiktig gjeld			
Gjeld til verdipapirforetak	6	4 229 106	2 126 129
Annen kortsiktig gjeld	7	10 237 990	10 769 778
Sum kortsiktig gjeld		14 467 096	12 895 907
Sum gjeld		14 467 096	12 895 907
Sum egenkapital og gjeld		729 834 497	519 580 622

Sandnes, 24.01.2025
Styret i Elgar Kapital AS

Torbjørn Hole Frønningen
styremedlem

Terje Frafjord
styreleder

Dag Elgar Sønsterud
daglig leder



Elgar Kapital AS - Noter til årsregnskapet 2024

BankID Signing
Dag Elgar Sønsterud
2025-01-28

BankID Signing
Terje Frøland
2025-01-28

BankID Signing
Torbjørn Hole Frønningen
2025-01-28

REGNSKAPSPRINSIPPER

Årsregnskapet består av resultatregnskap, balanse, noteopplysninger og kontantstrøm og er avlagt i samsvar med aksjelov, regnskapslov og god regnskapskikk.

Årsregnskapet er basert på de grunnleggende prinsipper om historisk kost, sammenlignbarhet, fortsatt drift, kongruens og forsiktighet. Transaksjoner regnskapsføres til verdien av vederlaget på transaksjonstidspunktet. Inntekter resultatføres når de er opptjent og kostnader sammenstilles med opptjente inntekter.

INNTEKTS- OG KOSTNADSFØRINGSTIDSPUNKT (SAMMENSTILLING)

Inntekter består av avkastning på aksjeporteføljen som resultatføres når den er opptjent. Utgifter sammenstilles med og kostnadsføres samtidig med de inntekter utgiftene henføres til. Utgifter som ikke kan henføres direkte til inntekter, kostnadsføres når de påløper.

EIENDELER OG GJELD

Eiendeler/gjeld med tidshorison mindre enn ett år etter balansedagen er klassifisert som omløpsmidler/kortsiktig gjeld. Andre eiendeler er klassifisert som anleggsmidler. Anleggsmidler er vurdert til anskaffelseskost og anleggsmidler med begrenset varighet avskrives.

Vurdering av markedsbaserte omløpsmidler skjer til virkelig verdi etter regnskapsloven § 5-8. Andre omløpsmidler/kortsiktig gjeld vurderes til laveste/høyeste verdi av anskaffelseskost og virkelig verdi.

MARKEDSBASERTE AKSJER

Investeringer i markedsbaserte aksjer vurderes til markedsverdi pr. 31.12. Markedsbaserte aksjer består av aksjer med noteringer på børs. Aksjer i utenlandsk valuta omregnes til NOK basert på offisiell sluttkurs publisert av Norges Bank siste virkedag i året.

SKATT

Skattekostnad i resultatregnskapet omfatter periodens betalbare skatt og endring i utsatt skatt/skattefordel. Utsatt skatt/skattefordel er beregnet med 25 % på grunnlag av de midlertidige forskjeller som eksisterer mellom regnskapsmessig og skattemessige verdier, samt ligningsmessig underskudd til fremføring ved utgangen av regnskapsåret. Skatteøkende og skattereduserende midlertidige forskjeller som reverserer eller kan reversere i samme periode er utlignet og nettoført.

KONTANTSTRØM, KONTANTER OG KONTANTEKVIVALENTER

Kontantstrømoppstillingen utarbeides etter den indirekte metoden. Kontanter og kontantekvivalenter omfatter kontanter, bankinnskudd og andre kortsiktige, likvide plasseringer som umiddelbart og med uvesentlig kursrisiko kan konverteres til kjente kontantbeløp og med forfallsdato kortere enn tre måneder fra anskaffelsesdato.



Elgar Kapital AS - Noter til årsregnskapet 2024

BankID Signing
Dag Elgar Sønsterud
2025-01-28

BankID Signing
Terje Frøland
2025-01-28

BankID Signing
Torbjørn Hole Frøningen
2025-01-28

NOTE 1 DRIFTSINNTEKTER

Inntekter fra investeringer	2024	2023
Utbytte fra investeringer	42 224 968	36 465 083
Gevinster ved realisasjon	13 222 852	7 586 607
Tap ved realisasjon	-28 424 692	-24 817 638
Verdiendring investeringer	99 824 657	28 679 648
SUM	126 847 785	47 913 700

NOTE 2 LØNN OG HONORARER

	2024	2023
Styrehonorar	130 000	100 000
Arbeidsgiveravgift	24 830	19 100
SUM	154 830	119 100

Godtgjørelse til styret for 2024 utgjør kr 130 000.

Selskapet har 0 årsverk i 2024.

Revisor

Revisjonshonorar for 2024 utgjør (alle tall er inkl mva):


Lovpålagt revisjon	177 836
Andre attestasjonstjenester	0
Skatterådgivning	0
Andre tjenester utenfor revisjon	0
Sum revisjonshonorar 2024	177 836

NOTE 3 ANDRE DRIFTSKOSTNADER


Andre driftskostnader	2024	2023
Faste forvaltningshonorarer	6 295 191	4 640 155
Variable forvaltningshonorarer	10 239 264	2 126 384
Leie av datasystemer	206 502	226 355
Revisjons og revisjonsbeslektede tjenester	177 836	113 999
Regnskapshonorar	411 566	324 428
Øvrige honorarer og kostnader	296 180	177 160
Sum	17 626 540	7 608 481



Elgar Kapital AS - Noter til årsregnskapet 2024

 BankID Signing
Dag Elgar Sønsterud
2025-01-28

 BankID Signing
Terje Fraljord
2025-01-28

 BankID Signing
Torbjørn Hole Frønningen
2025-01-28

NOTE 4 SKATT

Årets skattekostnad	2024	2023
Resultatført skatt på ordinært resultat:		
Betalbar skatt	0	0
Endring i utsatt skattefordel	0	0
SKATTEKOSTNAD ORDINÆRT RESULTAT	0	0
Skattepliktig inntekt:		
Resultat før skatt	109 468 684	40 469 095
Permanente forskjeller	-124 505 438	-44 630 419
SKATTEPLIKTIG INNTEKT	-15 036 754	-4 161 324
Betalbar skatt i balansen:		
Betalbar skatt på årets resultat	0	0
SUM BETALBAR SKATT I BALANSEN	0	0
Beregning av effektiv skattesats		
Resultat før skatt	109 468 684	40 469 095
Beregnet skatt av resultat før skatt	27 367 171	10 117 274
Skatteeffekt av permanente forskjeller	-31 126 359	-11 157 605
SUM	-3 759 188	-1 040 331
Effektiv skattesats	-3,4 %	-2,6 %

Skatteeffekten av midlertidige forskjeller og underskudd til fremføring som har gitt opphav til utsatt skatt og utsatte skattefordeler, spesifisert på typer av midlertidige forskjeller

	2024	2023	Endring
Akkumulert fremførbart underskudd	-35 923 798	-20 887 044	15 036 754
Inngår ikke i beregningen av utsatt skatt	35 923 798	20 887 044	-15 036 754
UTSATT SKATTEFORDEL (25 %)	0	0	0

I henhold til god regnskapsskikk balanseføres ikke utsatt skattefordel.



BankID Signing
Dag Elgar Sønsterud
2025-01-28

BankID Signing
Terje Frøland
2025-01-28

BankID Signing
Torbjørn Hole Frøningen
2025-01-28

Elgar Kapital AS - Noter til årsregnskapet 2024

NOTE 5 EGENKAPITAL

	Aksjekapital	Overkurs	Ikke registrert kapitalforhøyelse	Annen egenkapital	SUM
Egenkapital 31.12.23	40 214 040	436 546 304		29 924 371	506 684 715
Kapitalforhøyelse 02.01	3 015 850	34 983 860			37 999 710
Innløsning 02.01	-408 000	-4 592 448		-140 352	-5 140 800
Kapitalforhøyelse 01.02	2 852 820	33 146 916			35 999 736
Kapitalforhøyelse 01.03	582 400	6 828 641			7 411 041
Kapitalforhøyelse 02.04	402 230	4 897 553			5 299 783
Kapitalforhøyelse 02.05	1 741 360	20 561 979			22 303 339
Kapitalforhøyelse 03.06	377 670	4 622 303			4 999 973
Innløsning 01.07	-1 417 680	-16 722 757		-594 205	-18 734 642
Kapitalforhøyelse 01.10	893 860	11 106 210			12 000 070
Kapitalforhøyelse 01.11	919 850	11 542 278			12 462 128
Ikke registrert kapitalforhøyelse			25 799 521		25 799 521
Tilleggsutbytte				-41 185 857	-41 185 857
Årets resultat				109 468 684	109 468 684
Egenkapital 31.12.24	49 174 400	542 920 839	25 799 521	97 472 641	715 367 401

"Ikke registrert kapitalforhøyelse" består av følgende besluttede kapitalforhøyelser, som per 31.12.24 ikke er registrert i Brønnøysundregistrene:

	Aksjekapital	Overkurs	Ikke registrert kapitalforhøyelse	Annen egenkapital	SUM
Kapitalforhøyelse 02.12	362 720	4 637 013			4 999 733
Kapitalforhøyelse 27.12	1 498 220	19 301 568			20 799 788
Sum	1 860 940	23 938 581			25 799 521

Note 6 Transaksjoner med nærstående parter

AIF-et Elgar Kapital AS forvaltes av Elgar Kapitalforvaltning AS. Elgar Kapitalforvaltning AS har alle nødvendige fullmakter til å forvalte fondet og foreta nødvendige posisjoner. Dag Elgar Sønsterud er daglig leder i Elgar Kapital AS og i Elgar Kapitalforvaltning AS. Elgar Kapitalforvaltning AS får utbetalt forvaltningshonorar basert på forvaltningskapitalen og fondets verdistigning.


	2024	2023
Forvaltningshonorar til Elgar Kapitalforvaltning AS	16 534 455	6 766 539

Balansen inkluderer følgende beløp som følge av transaksjoner med tilknyttede selskap:


	2024	2023
Gjeld til verdipapirforetak	4 183 292	2 126 384



Elgar Kapital AS - Noter til årsregnskapet 2024

 BankID Signing
Dag Elgar Sønsterud
2025-01-28

 BankID Signing
Terje Frøljord
2025-01-28

 BankID Signing
Torbjørn Hole Frønningen
2025-01-28

Note 7 Fordringer

	2024	2023
Fordringer med forfall > 1 år	0	0
Gjeld med forfall > 5 år	0	0

NOTE 8 AKSJER

Investerte omløpsmidler:

	Anskaffelseskost	Markedsverdi	Urealisert gevinst 31.12	Balanseført verdi 31.12
Aksjer i handelsportefølje	558 083 260	704 834 496	146 751 236	704 834 496
Sum investerte omløpsmidler	558 083 260	704 834 496	146 751 236	704 834 496

Aksjene i handelsporteføljen er alle børsnoterte, hvor flesteparten er notert på Oslo Børs.

Note 9 Bankinnskudd

Innestående midler på skattetrekkkonto (bundne midler) er på kr. 0.



Elgar Kapital AS - Noter til årsregnskapet 2024

BankID Signing
Dag Elgar Sønsterud
2025-01-28

BankID Signing
Terje Frøland
2025-01-28

BankID Signing
Torbjørn Hole Frønningen
2025-01-28

Note 10 Aksjonærer

AKSJEKAPITALEN I ELGAR KAPITAL AS PR. 31.12 BESTÅR AV:

	Antall	Pålydende	Bokført
Ordinære aksjer	4 917 440	10,0	49 174 400
Sum	4 917 440		49 174 400

EIERSTRUKTUR

De største aksjonærene i % pr. 31.12 var:


	Ordinære	Eierandel	Stemmeandel
Leif Inge Sletthei AS	543 453	11,1	11,1
B Kvia Holding AS	432 521	8,8	8,8
Maringto AS	395 823	8,0	8,0
Sandnes Kommunale Pensjonskasse	332 042	6,8	6,8
K Kvia Holding AS	261 496	5,3	5,3
Myrveien Vekst AS	206 583	4,2	4,2
Aj Stangeland Holding AS	197 836	4,0	4,0
Olavs Holding AS	189 585	3,9	3,9
Sparebankstiftinga Jæren - Time Og Hå	147 100	3,0	3,0
Time Kommune	131 246	2,7	2,7
Reigstad AS	127 348	2,6	2,6
Nese AS	110 756	2,3	2,3
Elgar AS	97 228	2,0	2,0
A.s. Kvia Holding AS	91 441	1,9	1,9
Brs-holding AS	90 808	1,8	1,8
Savoca AS	84 776	1,7	1,7
Hh Investering AS	81 747	1,7	1,7
Hcm Group AS	77 370	1,6	1,6
Sa Skåland AS	75 423	1,5	1,5
Østrem Invest AS	74 699	1,5	1,5
Sum >1,5% eierandel	3 749 281	76,2	76,2
Sum øvrige	1 168 159	23,8	23,8
Totalt antall aksjer	4 917 440	100,0	100,0

Note 11 Informasjon om godtgjørelse til forvalters ansatte


Det er i 2024 utbetalt kr 2 663 430 i faste godtgjørelser til forvalteres ansatte hvorav kr 2 552 119 er utbetalt til forvalteres ledende ansatte og ansatte med arbeidsoppgaver av vesentlig betydning for fondets risikoprofil. Dette er kostnader som belastes regnskapet til Elgar Kapitalforvaltning AS.



Elgar Kapital AS - Noter til årsregnskapet 2024

 BankID Signing
Dag Elgar Sønsterud
2025-01-28

 BankID Signing
Terje Frøland
2025-01-28

 BankID Signing
Torbjørn Hole Frøningen
2025-01-28

Note 12 Likviditetsstyring og risikoprofil

Ved å investere indeksuavhengig, kan man investere i selskaper med lavere likviditet enn større selskaper som venter stort i en indeks. Forvaltningsstrategien er å ha en balansert vekt mellom store likvide selskaper og mindre selskaper med lav indeksvekt. Særskilte omstendigheter kan likevel påvirke likviditeten på en slik måte at det kan ha betydning for fondets totale likviditetsrisiko. Pr. 31.12.24 er alle Elgar Kapital AS midler investert i likvide børsnoterte aksjer og egenkapitalbevis.

Fondet vil ha mulighet for halvårlig innløsning av midler, pr. 30.6 og pr. 31.12. Krav om innløsning må være skriftlig og sendt forvalter senest to måneder før innløsningstidspunktet. Fondets forvalter vil ha en kortperiodisk oppfølging av likviditeten gjennom året (minimum pr måned), men vil ha et spesielt fokus på likviditeten i periodene med innløsningsrett (minimum pr uke).

Det er knyttet risiko til investeringer i Elgar Kapital AS ved markedssvingninger, konjunkturoendringer, endring i rentenivå, endring i valuta, endring i omsettelighet, politiske inngrep eller endrede forhold knyttet til selskapene man har investert i.

Investering i Elgar Kapital AS vil kun egne seg for investorer som har en langsiktig horisont og som kan tåle store markedsbevegelser. Investeringer i Elgar Kapital AS gir ingen garanti for det investerte beløpet.

Note 13 Nøkkeltall

Årlig avkastning:

2020	10,8%
2021	31,5%
2022	-4,8%
2023	8,8%
2024	18,2%

Annualisert avkastning:

Siden oppstart i Oktober 2020 15,1%

Årlig geometrisk gjennomsnitt er lagt til grunn for beregning av annualisert avkastning.



Elgar Kapital AS

Kontantstrømoppstilling

	2024	2023
Kontantstrømmer fra operasjonelle aktiviteter		
Resultat før skattekostnad	109 468 684	40 469 095
Betalt skatt	0	0
Tap/ gevinst ved solgte verdipapirer	15 201 840	17 231 031
Verdiregulering markedsbaserte verdipapirer	-99 824 657	-28 679 648
Endring i leverandørgjeld	2 102 977	2 092 788
Endring i andre tidsavgrensingsposter	-520 943	10 365 406
Netto kontantstrøm fra operasjonelle aktiviteter	26 427 901	41 478 672
Kontantstrømmer fra investeringsaktiviteter		
Innbetalinger ved salg av aksjer og andeler	345 992 873	258 351 826
Utbetalinger ved kjøp markedsbasert aksjer	-459 627 264	-358 726 835
Netto kontantstrøm fra investeringsaktiviteter	-113 634 391	-100 375 009
Kontantstrømmer fra finansieringsaktiviteter		
Innbetaling av ny egenkapital	140 399 859	97 478 778
Utbetaling av aksjeutbytte	-41 185 857	-36 402 790
Netto kontantstrøm fra finansieringsaktiviteter	99 214 002	61 075 988
Netto kontantstrøm for perioden	12 007 512	2 179 651
Kontanter og bankinnskudd ved periodens begynnelse	12 972 992	10 793 341
Kontanter og bankinnskudd ved periodens slutt	24 980 504	12 972 992
Består av:		
Bankinnskudd	24 980 504	12 972 992

BankID Signing
Dag Elgar Sønsterud
2025-01-28

BankID Signing
Terje Frajford
2025-01-28

BankID Signing
Torbjørn Hole Frønningen
2025-01-28



BankID Signing
Dag Elgar Sønsterud
2025-01-28

BankID Signing
Terje Frøland
2025-01-28

BankID Signing
Torbjørn Hole Frønningen
2025-01-28

Styrets beretning for Elgar Kapital AS 2024

Elgar Kapital AS ble stiftet 6.november 2019 i Sandnes, og startet opp aktiviteten som fond 1.oktober 2020. Fondet hadde sitt fjerde hele driftsår i 2024.

Elgar Kapital AS forvaltes av Elgar Kapitalforvaltning AS. Elgar Kapitalforvaltning AS fikk i 2023 full konsesjon som forvalter av alternative investeringsfond fra Finanstilsynet (tillatelse iht.§2-2 i aif loven), mot tidligere registrert forvalter. Endringen medførte at Elgar Kapitalforvaltning AS kan markedsføre fondet Elgar Kapital AS både til profesjonelle kunder og til ikke-profesjonelle kunder (markedsføringstillatelser jfr. aif loven §6-1 og §7-1), mens tidligere kun mot profesjonelle kunder. Elgar Kapitalforvaltning AS forvalter kun det alternative investeringsfondet Elgar Kapital AS.

Elgar Kapitalforvaltning AS har avtale med DNB om depotmottakerfunksjon. Selskapet har videre utkontraktert compliancefunksjonen til KPMG.

Elgar Kapital AS investerer hovedsakelig i norske aksjer og egenkapitalbevis på Oslo Børs. Fondet kan også foreta investeringer i nordiske og europeiske børsnoterte aksjer med inntil 50%.

Resultatutvikling

Elgar Kapital AS hadde i 2024 avkastning på aksjporteføljen på kr 126,8 mill., mot kr 47,9 mill. i 2023. Årsresultatet ble kr 109,5 mill. mot kr 40,5 mill. i 2023. Likvide midler utgjorde kr 25,0 mill. pr 31.12.24 mot kr 12,9 mill. kr ved forrige årsskifte. Årsresultatet disponeres som følger:

	2024	2023
Tilleggsutbytte	41,2 mill.	36,4 mill.
Avsatt til annen egenkapital	68,3 mill.	4.1 mill.
Overført fra overkurs	0,0 mill.	0,0 mill.
Overført fra annen egenkapital	0,0 mill.	0,0 mill.
Sum disponeringer	109,5 mill.	40,5 mill.

Avkastning og verdiutvikling


Elgar Kapital har en aksjportefølje som består av selskaper med sterke markedsposisjoner. Fondet legger vekt på god inntjeningssevne, solide balanser og en utbyttepolitikk som kan gi investorene en god avkastning på egenkapitalen. Fondet utbetaler alle mottatte utbytter til aksjonærene.

For året 2024 oppnådde fondet en avkastning på 18,2% mot 8,8% for 2023. Årlig avkastning siden oppstart har vært 15,1%. Fondets forvaltningskapital var pr.31.12 2023 på kr 715 mill. mot 507 mill. pr.31.12 2023. Selskapet hentet inn 140,4 mill. gjennom kapitalforhøyelser i 2024. Fondet foretok videre to utbyttebetalinger til aksjonærene i 2024 på i alt kr 41,2 mill.

Organisering

Fondet forvaltes av Elgar Kapitalforvaltning AS. Elgar Kapitalforvaltning AS har alle nødvendige fullmakter til å forvalte fondet og foreta nødvendige disposisjoner. Det er ingen ansatte i fondet. Styret består av to eksterne styremedlemmer, begge menn. Det utbetales styrehonorar. Elgar Kapital AS har styreansvarsforsikring samt ansvarsforsikring for å dekke mulig erstatningsansvar i forbindelse med virksomheten. Fondets aktivitet forurenser ikke det ytre miljø.



 BankID Signing
Dag Elgar Sønsterud
2025-01-28

 BankID Signing
Terje Frafjord
2025-01-28

 BankID Signing
Torbjørn Hole Frønningen
2025-01-28

Risikofaktorer

Fondet fokuserer på solide selskaper som har vist god lønnsomhet over tid, god diversifisering med hensyn til bransjer og enkeltinvesteringer samtidig som porteføljen er konsentrert. Den selskappspesifikke risikoen reduseres dermed. Fondets risikorammer styres gjennom etablert internkontroll og rutiner. I Elgar Kapitalforvaltning AS er det etablert en utkontraktert compliancefunksjon.

Fondets eksponering mot norske aksjer og egenkapitalbevis kjennetegnes typisk av relativ høy svingningsrisiko. Fondet vil ha valutarisiko ved investering i aksjer utenfor Norge.

Risiko oppstår som følge av endringer i markedets prising av de underliggende investeringer som medfører endringer i fondets verdi. Slike endringer oppstår i hovedsak på grunn av endringer i selskapenes inntjening og endringer i den generelle økonomiske utvikling, herunder endringer i aksjekurser, rentenivå og valutakurser. Fondet vil være eksponert mot både markedsrisiko i fondets investeringsunivers samt global markedsrisiko da markedene ofte samvarierer. Ved utfordrende markedsforhold vil fondet også kunne være eksponert mot likviditetsrisiko, denne vurderes løpende.

Utsiktene fremover

Selskapet finansielle stilling er god, og selskapet forvaltes i tråd med mandat og strategi for fondet. Styret i Elgar Kapital AS vurderer at risiko er i tråd med fondets vedtatte mandat som kontrolleres løpende av styret.

Styret er av den oppfatning at forvalter av fondet har gode rutiner og risikovurderinger for å ivareta investorene på en forsvarlig måte

Styret bekrefter at forutsetning om fortsatt drift av fondet er til stede. Det har ikke inntruffet forhold etter regnskapsårets slutt som har betydning for vurdering av regnskapet. Fondets økonomiske og finansielle stilling er god.

Sandnes, 24. januar 2025

Terje Frafjord
Styrets leder

Torbjørn Frønningen
Styremedlem



Til generalforsamlingen i Elgar Kapital AS

Uavhengig revisors beretning

Konklusjon

Vi har revidert årsregnskapet for Elgar Kapital AS som består av balanse per 31. desember 2024, resultatregnskap og kontantstrømoppstilling for regnskapsåret avsluttet per denne datoen og noter til årsregnskapet, herunder et sammendrag av viktige regnskapsprinsipper.

Etter vår mening oppfyller årsregnskapet gjeldende lovkrav, og gir årsregnskapet et rettviseende bilde av selskapets finansielle stilling per 31. desember 2024, og av dets resultater og kontantstrømmer for regnskapsåret avsluttet per denne datoen i samsvar med regnskapslovens regler og god regnskapsskikk i Norge.

Grunnlag for konklusjonen

Vi har gjennomført revisjonen i samsvar med International Standards on Auditing (ISA-ene). Våre oppgaver og plikter i henhold til disse standardene er beskrevet nedenfor under *Revisors oppgaver og plikter ved revisjonen av årsregnskapet*. Vi er uavhengige av selskapet i samsvar med kravene i relevante lover og forskrifter i Norge og International Code of Ethics for Professional Accountants (inkludert internasjonale uavhengighetsstandarder) utstedt av International Ethics Standards Board for Accountants (IESBA-reglene), og vi har overholdt våre øvrige etiske forpliktelser i samsvar med disse kravene. Innhentet revisjonsbevis er etter vår vurdering tilstrekkelig og hensiktsmessig som grunnlag for vår konklusjon.

Øvrig informasjon

Styret og daglig leder (ledelsen) er ansvarlige for informasjonen i årsberetningen. Øvrig informasjon omfatter informasjon i årsrapporten bortsett fra årsregnskapet og den tilhørende revisjonsberetningen. Vår konklusjon om årsregnskapet ovenfor dekker ikke informasjonen i årsberetningen.

I forbindelse med revisjonen av årsregnskapet er det vår oppgave å lese årsberetningen. Formålet er å vurdere hvorvidt det foreligger vesentlig inkonsistens mellom årsberetningen og årsregnskapet og den kunnskap vi har opparbeidet oss under revisjonen av årsregnskapet, eller hvorvidt informasjon i årsberetningen ellers fremstår som vesentlig feil. Vi har plikt til å rapportere dersom årsberetningen fremstår som vesentlig feil. Vi har ingenting å rapportere i så henseende.

Basert på kunnskapen vi har opparbeidet oss i revisjonen, mener vi at årsberetningen

- er konsistent med årsregnskapet og
- inneholder de opplysninger som skal gis i henhold til gjeldende lovkrav.

Ledelsens ansvar for årsregnskapet

Ledelsen er ansvarlig for å utarbeide årsregnskapet og for at det gir et rettviseende bilde i samsvar med regnskapslovens regler og god regnskapsskikk i Norge. Ledelsen er også ansvarlig for slik internkontroll som den finner nødvendig for å kunne utarbeide et årsregnskap som ikke inneholder vesentlig feilinformasjon, verken som følge av misligheter eller utilsiktede feil.

Ved utarbeidelsen av årsregnskapet må ledelsen ta standpunkt til selskapets evne til fortsatt drift og opplyse om forhold av betydning for fortsatt drift. Forutsetningen om fortsatt drift skal legges til grunn for årsregnskapet så lenge det ikke er sannsynlig at virksomheten vil bli avvirket.

Revisors oppgaver og plikter ved revisjonen av årsregnskapet

Vårt mål er å oppnå betryggende sikkerhet for at årsregnskapet som helhet ikke inneholder vesentlig feilinformasjon, verken som følge av misligheter eller utilsiktede feil, og å avgi en revisjonsberetning som inneholder vår konklusjon. Betryggende sikkerhet er en høy grad av sikkerhet, men ingen garanti for at en

PricewaterhouseCoopers AS, Kanalsletta 8, Postboks 8017, NO-4068 Stavanger
T: 02316, org. no.: 987 009 713 MVA, www.pwc.no
Statsautoriserte revisorer, medlemmer av Den norske Revisorforening og autorisert regnskapsførerselskap



revisjon utført i samsvar med ISA-ene, alltid vil avdekke vesentlig feilinformasjon. Feilinformasjon kan oppstå som følge av misligheter eller utilsiktede feil. Feilinformasjon er å anse som vesentlig dersom den enkeltvis eller samlet med rimelighet kan forventes å påvirke de økonomiske beslutningene som brukerne foretar på grunnlag av årsregnskapet. For videre beskrivelse av revisors oppgaver og plikter vises det til: <https://revisorforeningen.no/revisjonsberetninger>

Stavanger, 24. januar 2025
PricewaterhouseCoopers AS

Siren Iversen Dahle
Statsautorisert revisor
(elektronisk signert)



 Securely signed with Brevio

Revisjonsberetning

Signers:

Name	Method	Date
Dahle, Siren Iversen	BANKID	2025-01-28 16:12

This document package contains:

- Closing page (this page)
- The original document(s)
- The electronic signatures. These are not visible in the document, but are electronically integrated.



This file is sealed with a digital signature.
The seal is a guarantee for the authenticity
of the document.