



## ÅRSREGNSKAPET FOR REGNSKAPSÅRET 2021 - GENERELL INFORMASJON

### Enheten

Organisasjonsnummer: 911 375 346  
Organisasjonsform: Aksjeselskap  
Foretaksnavn: ELEKTRISK SVEISNING AS  
Forretningsadresse: Borgveien 14  
1363 HØVIK

### Regnskapsår

Årsregnskapets periode: 01.01.2021 - 31.12.2021

### Konsern

Morselskap i konsern: Nei

### Regnskapsregler

Regler for små foretak benyttet: Ja  
Benyttet ved utarbeidelsen av årsregnskapet til selskapet: Regnskapslovens alminnelige regler

### Årsregnskapet fastsatt av kompetent organ

Bekreftet av representant for selskapet: Tor Harald Harung  
Dato for fastsettelse av årsregnskapet: 24.07.2022

### Grunnlag for avgivelse

År 2021: Årsregnskapet er elektronisk innlevert  
År 2020: Tall er hentet fra elektronisk innlevert årsregnskap fra 2021

*Det er ikke krav til at årsregnskapet m.v. som sendes til Regnskapsregisteret er undertegnet. Kontrollen på at dette er utført ligger hos revisor/enhetens øverste organ. Sikkerheten ivaretas ved at innsender har rolle/rettighet for innsending av årsregnskapet via Altinn, og ved at det bekreftes at årsregnskapet er fastsatt av kompetent organ.*

Brønnøysundregistrene, 15.08.2023



## Resultatregnskap

Beløp i: NOK	Note	2021	2020
<b>RESULTATREGNSKAP</b>			
<b>Inntekter</b>			
Leieinntekter		950 750	952 952
<b>Sum inntekter</b>		<b>950 750</b>	<b>952 952</b>
<b>Kostnader</b>			
Lønnskostnad	3	431 565	420 084
Avskrivning av driftsmidler og immaterielle eiendeler	1	49 701	51 321
Annen driftskostnad	3	143 493	252 768
<b>Sum kostnader</b>		<b>624 759</b>	<b>724 173</b>
<b>Driftsresultat</b>		<b>325 991</b>	<b>228 779</b>
<b>Finansinntekter og finanskostnader</b>			
Annen renteinntekt		128	587
Annen finansinntekt		7 396	263 155
<b>Sum finansinntekter</b>		<b>7 523</b>	<b>263 742</b>
Annen rentekostnad		5 000	52 620
Annen finanskostnad			200 061
<b>Sum finanskostnader</b>		<b>5 000</b>	<b>252 682</b>
<b>Netto finans</b>		<b>2 523</b>	<b>11 061</b>
<b>Ordinært resultat før skattekostnad</b>		<b>328 514</b>	<b>239 840</b>
Skattekostnad på ordinært resultat	8	72 469	38 925
<b>Ordinært resultat etter skattekostnad</b>		<b>256 045</b>	<b>200 915</b>
<b>Årsresultat</b>	5	<b>256 045</b>	<b>200 915</b>
<b>Årsresultat etter minoritetsinteresser</b>		<b>256 045</b>	<b>200 915</b>
<b>Totalresultat</b>		<b>256 045</b>	<b>200 915</b>
<b>Overføringer og disponeringer</b>			
Avsatt til annen egenkapital		256 045	200 915



## Resultatregnskap

<b>Beløp i: NOK</b>	<b>Note</b>	<b>2021</b>	<b>2020</b>
Sum overføringer og disponeringer		256 045	200 915



## Balanse

Beløp i: NOK	Note	2021	2020
<b>BALANSE - EIENDELER</b>			
<b>Anleggsmidler</b>			
<b>Immaterielle eiendeler</b>			
<b>Varige driftsmidler</b>			
Tomter, bygninger o.a. fast eiendom	1	2 245 023	2 290 840
Driftsløsøre, inventar o.a. utstyr	1	22 007	25 891
<b>Sum varige driftsmidler</b>		<b>2 267 031</b>	<b>2 316 732</b>
<b>Sum anleggsmidler</b>		<b>2 267 031</b>	<b>2 316 732</b>
<b>Omløpsmidler</b>			
<b>Varer</b>			
Prosjekter under utførelse		7 734 702	7 439 020
<b>Sum varer</b>		<b>7 734 702</b>	<b>7 439 020</b>
<b>Fordringer</b>			
Andre kortsiktige fordringer		44 931	44 931
<b>Sum fordringer</b>		<b>44 931</b>	<b>44 931</b>
<b>Investeringer</b>			
Markedsbaserte aksjer	6	269 466	269 466
<b>Sum investeringer</b>		<b>269 466</b>	<b>269 466</b>
<b>Bankinnskudd, kontanter og lignende</b>			
Bankinnskudd, kontanter o.l.	7	523 113	428 521
<b>Sum bankinnskudd, kontanter og lignende</b>		<b>523 113</b>	<b>428 521</b>
<b>Sum omløpsmidler</b>		<b>8 572 212</b>	<b>8 181 938</b>
<b>SUM EIENDELER</b>		<b>10 839 243</b>	<b>10 498 670</b>

## BALANSE - EGENKAPITAL OG GJELD

### Egenkapital



## Balanse

Beløp i: NOK	Note	2021	2020
<b>Innskutt egenkapital</b>			
Aksjekapital	4	4 662 600	4 662 600
<b>Sum innskutt egenkapital</b>		<b>4 662 600</b>	<b>4 662 600</b>
<b>Opptjent egenkapital</b>			
Annen egenkapital		3 071 563	2 815 518
<b>Sum opptjent egenkapital</b>		<b>3 071 563</b>	<b>2 815 518</b>
<b>Sum egenkapital</b>	5	<b>7 734 163</b>	<b>7 478 118</b>
<b>Gjeld</b>			
<b>Langsiktig gjeld</b>			
Utsatt skatt	8	51 279	44 660
<b>Sum avsetninger for forpliktelser</b>		<b>51 279</b>	<b>44 660</b>
<b>Annen langsiktig gjeld</b>			
Øvrig langsiktig gjeld	2	237 500	237 500
<b>Sum annen langsiktig gjeld</b>		<b>237 500</b>	<b>237 500</b>
<b>Sum langsiktig gjeld</b>		<b>288 779</b>	<b>282 160</b>
<b>Kortsiktig gjeld</b>			
Leverandørgjeld		15 170	17 164
Betalbar skatt	8	65 850	51 413
Skattetrekk og andre trekk		97 017	88 550
Annen kortsiktig gjeld		2 638 264	2 581 265
<b>Sum kortsiktig gjeld</b>		<b>2 816 301</b>	<b>2 738 392</b>
<b>Sum gjeld</b>		<b>3 105 080</b>	<b>3 020 552</b>
<b>SUM EGENKAPITAL OG GJELD</b>		<b>10 839 243</b>	<b>10 498 670</b>



## Brønnøysundregistrene

### ÅRSREGNSKAP FOR REGNSKAPSÅRET 2021 - GENERELL INFORMASJON

Journalnummer: 2022 873905

#### Enheten

Organisasjonsnummer: 911 375 346  
Organisasjonsform: Aksjeselskap  
Foretaksnavn: ELEKTRISK SVEISNING AS  
Forretningsadresse: Borgveien 14  
1363 HØVIK

#### Regnskapsår

Årsregnskapets periode: 01.01.2021 - 31.12.2021

#### Konsern

Morselskap i konsern: Nei

#### Regnskapsregler

Regler for små foretak benyttet: Ja  
Benyttet ved utarbeidelsen av  
årsregnskapet til selskapet: Regnskapslovens alminnelige regler

#### Årsregnskapet fastsatt av kompetent organ

Bekreftet av representant for selskapet: Tor Harald Harung  
Dato for fastsettelse av årsregnskapet: 24.07.2022

#### Grunnlag for avgivelse

År 2021: Årsregnskap er elektronisk innlevert.  
År 2020: Tall er hentet fra elektronisk innlevert årsregnskap fra 2021.

*Det er ikke krav til at årsregnskapet m.v. som sendes til Regnskapsregisteret er undertegnet. Kontrollen på at dette er utført ligger hos revisor/enhetens øverste organ. Sikkerheten ivaretas ved at innsender har rolle/rettighet for innsending av årsregnskapet via Altinn, og ved at det bekreftes at årsregnskapet er fastsatt av kompetent organ.*

Brønnøysundregistrene, 16.08.2022



Organisasjonsnr: 911 375 346  
ELEKTRISK SVEISNING AS

## RESULTATREGNSKAP

<b>Beløp i: NOK</b>	<b>Note</b>	<b>2021</b>	<b>2020</b>
<b>RESULTATREGNSKAP</b>			
<b>Inntekter</b>			
Leieinntekter		950 750	952 952
<b>Sum inntekter</b>		<b>950 750</b>	<b>952 952</b>
<b>Kostnader</b>			
Lønnskostnad	3	431 565	420 084
Avskrivning av driftsmidler og immaterielle eiendeler	1	49 701	51 321
Annen driftskostnad	3	143 493	252 768
<b>Sum kostnader</b>		<b>624 759</b>	<b>724 173</b>
<b>Driftsresultat</b>		<b>325 991</b>	<b>228 779</b>
<b>Finansinntekter og finanskostnader</b>			
Annen renteinntekt		128	587
Annen finansinntekt		7 396	263 155
<b>Sum finansinntekter</b>		<b>7 523</b>	<b>263 742</b>
Annen rentekostnad		5 000	52 620
Annen finanskostnad			200 061
<b>Sum finanskostnader</b>		<b>5 000</b>	<b>252 682</b>
<b>Netto finans</b>		<b>2 523</b>	<b>11 061</b>
<b>Ordinært resultat før skattekostnad</b>			
Skattekostnad på ordinært resultat	8	72 469	38 925
<b>Ordinært resultat etter skattekostnad</b>		<b>256 045</b>	<b>200 915</b>
<b>Årsresultat</b>	5	<b>256 045</b>	<b>200 915</b>
<b>Årsresultat etter minoritetsinteresser</b>		<b>256 045</b>	<b>200 915</b>
<b>Totalresultat</b>		<b>256 045</b>	<b>200 915</b>
<b>Overføringer og disponeringer</b>			
Avsatt til annen egenkapital		256 045	200 915
<b>Sum overføringer og disponeringer</b>		<b>256 045</b>	<b>200 915</b>



Organisasjonsnr: 911 375 346  
ELEKTRISK SVEISNING AS

## BALANSE

**Beløp i: NOK** **Note** **2021** **2020**

### BALANSE - EIENDELER

#### Anleggsmidler

##### Immaterielle eiendeler

##### Varige driftsmidler

Tomter, bygninger o.a.

fast eiendom

1

2 245 023

2 290 840

Driftsløsøre, inventar o.

a. utstyr

1

22 007

25 891

**Sum varige driftsmidler**

**2 267 031**

**2 316 732**

**Sum anleggsmidler**

**2 267 031**

**2 316 732**

##### Omløpsmidler

##### Varer

Prosjekter under utførelse

7 734 702

7 439 020

**Sum varer**

**7 734 702**

**7 439 020**

##### Fordringer

Andre kortsiktige

fordringer

44 931

44 931

**Sum fordringer**

**44 931**

**44 931**

##### Investeringer

Markedsbaserte aksjer

6

269 466

269 466

**Sum investeringer**

**269 466**

**269 466**

##### Bankinnskudd, kontanter og lignende

Bankinnskudd, kontanter o.

l.

7

523 113

428 521

**Sum bankinnskudd,**

**kontanter og lignende**

**523 113**

**428 521**

**Sum omløpsmidler**

**8 572 212**

**8 181 938**

**SUM EIENDELER**

**10 839 243**

**10 498 670**

### BALANSE - EGENKAPITAL OG GJELD

#### Egenkapital

##### Innskutt egenkapital

Aksjekapital

4

4 662 600

4 662 600

**Sum innskutt egenkapital**

**4 662 600**

**4 662 600**

##### Opptjent egenkapital

Annen egenkapital

3 071 563

2 815 518



Sum opptjent egenkapital		3 071 563	2 815 518
Sum egenkapital	5	7 734 163	7 478 118
<b>Gjeld</b>			
Langsiktig gjeld			
Utsatt skatt	8	51 279	44 660
Sum avsetninger for forpliktelseser		51 279	44 660
Annen langsiktig gjeld			
Øvrig langsiktig gjeld	2	237 500	237 500
Sum annen langsiktig gjeld		237 500	237 500
Sum langsiktig gjeld		288 779	282 160
<b>Kortsiktig gjeld</b>			
Leverandørgjeld		15 170	17 164
Betalbar skatt	8	65 850	51 413
Skattetrekk og andre trekk		97 017	88 550
Annen kortsiktig gjeld		2 638 264	2 581 265
Sum kortsiktig gjeld		2 816 301	2 738 392
Sum gjeld		3 105 080	3 020 552
<b>SUM EGENKAPITAL OG GJELD</b>		<b>10 839 243</b>	<b>10 498 670</b>



Organisasjonsnr: 911 375 346  
ELEKTRISK SVEISNING AS

NOTEOPPLYSNINGER - SELSKAP - alle poster oppgitt i hele tall

Note

Antall aksjer og aksjeeiere

Note

3

Antall årsverk i regnskapsåret

Virksomheten har hatt følgende antall årsverk:

3.00

Omløpsmidler                      Startdato      Sluttdato      Endring

Skattemessig fremf.undersk. Startdato      Sluttdato      Endring

Kortsiktig gjeld                      Startdato      Sluttdato      Endring



# Årsregnskap 2021

## Elektrisk Sveising AS

**Resultatregnskap**  
**Balanse**  
**Noter**  
**Revisors beretning**

**Org.nr.: 911 375 346**



---

**Elektrisk Sveising AS**

---

**Resultatregnskap**

---

<b>Driftsinntekter og driftskostnader</b>	<b>Note</b>	<b>2021</b>	<b>2020</b>
Leieinntekter		950 750	952 952
<b>Sum driftsinntekter</b>		<b>950 750</b>	<b>952 952</b>
Lønnskostnad	3	431 565	420 084
Avskrivning av driftsmidler og immaterielle eiendeler	1	49 701	51 321
Annen driftskostnad	3	143 493	252 768
<b>Sum driftskostnader</b>		<b>624 759</b>	<b>724 173</b>
<b>Driftsresultat</b>		<b>325 991</b>	<b>228 779</b>
<b>Finansinntekter og finanskostnader</b>			
Annen renteinntekt		128	587
Annen finansinntekt		7 396	263 155
Annen rentekostnad		5 000	52 620
Annen finanskostnad		0	200 061
<b>Resultat av finansposter</b>		<b>2 523</b>	<b>11 061</b>
Ordinært resultat før skattekostnad		328 514	239 840
Skattekostnad på ordinært resultat	8	72 469	38 925
<b>Ordinært resultat</b>		<b>256 045</b>	<b>200 915</b>
<b>Årsoverskudd</b>	5	<b>256 045</b>	<b>200 915</b>
<b>Overføringer</b>			
Avsatt til annen egenkapital		256 045	200 915
<b>Sum overføringer</b>		<b>256 045</b>	<b>200 915</b>



---

**Elektrisk Sveising AS**

---

Balanse

---

Eiendeler	Note	2021	2020
<b>Anleggsmidler</b>			
<b>Varige driftsmidler</b>			
Tomter, bygninger o.a. fast eiendom	1	2 245 023	2 290 840
Driftsløsøre, inventar o.a. utstyr	1	22 007	25 891
<b>Sum varige driftsmidler</b>		<u>2 267 031</u>	<u>2 316 732</u>
<b>Sum anleggsmidler</b>		<u>2 267 031</u>	<u>2 316 732</u>
<b>Omløpsmidler</b>			
Prosjekter under utførelse		7 734 702	7 439 020
<b>Fordringer</b>			
Andre kortsiktige fordringer		44 931	44 931
<b>Sum fordringer</b>		<u>44 931</u>	<u>44 931</u>
<b>Investeringer</b>			
Markedsbaserte aksjer	6	269 466	269 466
<b>Sum investeringer</b>		<u>269 466</u>	<u>269 466</u>
Bankinnskudd, kontanter o.l.	7	523 113	428 521
<b>Sum omløpsmidler</b>		<u>8 572 212</u>	<u>8 181 938</u>
<b>Sum eiendeler</b>		<u>10 839 243</u>	<u>10 498 670</u>



---

**Elektrisk Sveising AS**

---

## Balanse

Egenkapital og gjeld	Note	2021	2020
<b>Innskutt egenkapital</b>			
Aksjekapital	4	4 662 600	4 662 600
<b>Sum innskutt egenkapital</b>		<b>4 662 600</b>	<b>4 662 600</b>
<b>Opptjent egenkapital</b>			
Annen egenkapital		3 071 563	2 815 518
<b>Sum opptjent egenkapital</b>		<b>3 071 563</b>	<b>2 815 518</b>
<b>Sum egenkapital</b>	5	<b>7 734 163</b>	<b>7 478 118</b>
<b>Gjeld</b>			
<b>Avsetning for forpliktelser</b>			
Utsatt skatt	8	51 279	44 660
<b>Sum avsetning for forpliktelser</b>		<b>51 279</b>	<b>44 660</b>
<b>Annen langsiktig gjeld</b>			
Øvrig langsiktig gjeld	2	237 500	237 500
<b>Sum annen langsiktig gjeld</b>		<b>237 500</b>	<b>237 500</b>
<b>Kortsiktig gjeld</b>			
Leverandørgjeld		15 170	17 164
Betalbar skatt	8	65 850	51 413
Skattetrekk og andre trekk		97 017	88 550
Annen kortsiktig gjeld		2 638 264	2 581 265
<b>Sum kortsiktig gjeld</b>		<b>2 816 301</b>	<b>2 738 392</b>
<b>Sum gjeld</b>		<b>3 105 080</b>	<b>3 020 552</b>
<b>Sum egenkapital og gjeld</b>		<b>10 839 243</b>	<b>10 498 670</b>

Bærum, 24.07.2022  
Styret i Elektrisk Sveising AS

Tor Harung  
styreleder

Randi Karin Kjøllevik Harung  
styremedlem

Tor Harald Harung  
styremedlem/daglig leder



---

## Elektrisk Sveising AS

---

### Noter til regnskapet

---

#### Regnskapsprinsipper

Årsregnskapet er satt opp i samsvar med regnskapsloven og NRS 8 - God regnskapsskikk for små foretak.

#### Driftsinntekter

Tjenester inntektsføres etter hvert som de leveres. Leieinntekter inntektsføres når de er opptjent i hht leieavtale.

#### Skatt

Skattekostnaden i resultatregnskapet omfatter både periodens betalbare skatt og endring i utsatt skatt. Utsatt skatt er beregnet med 22 % på grunnlag av de midlertidige forskjeller som eksisterer mellom regnskapsmessige og skattemessige verdier, samt ligningsmessig underskudd til fremføring ved utgangen av regnskapsåret. Skatteøkende og skattereduserende midlertidige forskjeller som reverserer eller kan reverseres i samme periode er utlignet og nettoført.

#### Anleggsmidler/Langsiktig gjeld

Anleggsmidler omfatter eiendeler bestemt til varig eie og bruk. Anleggsmidler er vurdert til anskaffelseskost. Varige driftsmidler balanseføres og avskrives over driftsmidlets økonomiske levetid. Varige driftsmidler nedskrives til gjenvinnbart beløp ved verdifall som forventes ikke å være forbigående. Nedskrivningen reverseres når grunnlaget for nedskrivningen ikke lenger er til stede.

#### Omløpsmidler/Kortsiktig gjeld

Omløpsmidler og kortsiktig gjeld omfatter normalt poster som forfaller til betaling innen ett år etter balansedagen, samt poster som knytter seg til varekretsløpet. Omløpsmidler vurderes til laveste verdi av anskaffelseskost og virkelig verdi.

#### Aksjer

Investeringer i aksjer vurderes til det laveste av kostpris og virkelig verdi..

#### Varer

Varer er vurdert til det laveste av anskaffelseskost og netto salgsverdi.

#### Fordringer

Andre fordringer oppføres til pålydende.



## Elektrisk Sveising AS

Noter til regnskapet

### Note 1 Anleggmidler

	Eiendom	Inventar, varebil mv	Totalt
Anskaffelseskost 01.01.2021	3 909 302	79 999	3 989 301
Tilgang	0	0	0
Avgang	0	0	0
<b>Anskaffelseskost 31.12.2021</b>	<b>3 909 302</b>	<b>79 999</b>	<b>3 989 301</b>
Akkumulerte avskrivninger 31.12.2021	1 664 279	57 992	1 722 271
<b>Bokført verdi per 31.12.2021</b>	<b>2 245 023</b>	<b>22 007</b>	<b>2 267 030</b>

Årets avskrivninger	45 817	3 884	49 701
---------------------	--------	-------	--------

Eiendommen er stillet som overfor bank begrenset oppad til NOK 3 000 000.

### Note 2 Fordringer og gjeld

	2021
<b>Fordringer med forfall senere enn ett år</b>	
Andre kortsiktige fordringer	0
<b>Sum</b>	<b>0</b>
<b>Langsiktig gjeld med forfall senere enn 5 år</b>	
Annen langsiktig gjeld	0
<b>Sum</b>	<b>0</b>

### Note 3 Lønnskostnader og ytelser, godtgjørelser til daglig leder, styret og revisor

Selskapet har i 2021 sysselsatt 2,0 årsverk.

Selskapet er ikke pliktig til å ha tjenestepensjonsordning etter lov om OTP.

Lønnskostnader	2021	2020
Lønn, styrehonorar	374 296	360 548
Arbeidsgiveravgift	52 769	50 820
Pensjonskostnader	0	0
Andre lønnsrelaterte ytelser	4 500	8 716
<b>Sum</b>	<b>431 565</b>	<b>420 084</b>

Godtgjørelse til revisor er kostnadsført med kr 45 456, herav utgjør alle beløp er inkl. mva.



## Elektrisk Sveising AS

Noter til regnskapet

### Note 4 Antall aksjer, aksjeeiere m.v

Aksjekapitalen i Elektrisk Sveising AS pr. 31.12.2021 består av:

Aksjekapital	Antall	Pålydende	Bokført
A-aksjer	1 584	100	158 400
B-aksjer	45 042	100	4 504 200
Sum			4 662 600

Elektrisk Sveising AS hadde 10 aksjonærer pr 31.12.2018.

Aksjonærer	Verv	A-aksjer	B-aksjer	Eierandel
Tor Harung	styreleder	284	0	0,61 %
Harung Invest AS		732	12 438	28,25 %
Elisabeth Harung Halvorsen		40	7 517	16,21 %
Tor Harald Harung	styremedlem/daglig leder	40	9 109	19,62 %
Finn Lende-Harung		40	7 517	16,21 %
Newco Holding AS		384	7 152	16,16 %
Carl A. Harbitz-Rasmussen		36	1 025	2,28 %
Arne Harbiz Anker Jensen		16	284	0,64 %
Siren Stovenes dødsbo		12	0	0,03 %
<b>Totalt antall aksjer</b>		<b>1 584</b>	<b>45 042</b>	<b>100,00 %</b>

### Note 5 Egenkapital

	Aksjekapital	Annen egenkapital	Sum egenkapital
Pr 01.01.2021	4 662 600	2 815 518	7 478 118
Årets resultat		256 045	256 045
<b>Pr 31.12.2021</b>	<b>4 662 600</b>	<b>3 071 563</b>	<b>7 734 163</b>

### Note 6 Aksjer

Investeringen i markedsaksjer er bokført til kostpris 31.12. 2021. Markedsverdi av investeringen er kr 644 182.

### Note 7 Bankinnskudd

Innestående midler på skattetrekkskonto (bundne midler) er på kr. 84 589.

**Elektrisk Sveising AS**

Noter til regnskapet

**Note 8 Skatt**

<b>Årets skattekostnad</b>	<b>2021</b>	<b>2020</b>
Resultatført skatt på ordinært resultat:		
Betalbar skatt	65 850	51 414
For mye/lite avsatt tidligere år	0	-2
Endring i utsatt skatt	6 619	-12 487
<b>Skattekostnad ordinært resultat</b>	<b>72 469</b>	<b>38 925</b>
Skattepliktig inntekt:		
Ordinært resultat før skatt	328 514	239 840
Permanente forskjeller	886	-62 899
Endring i midlertidige forskjeller	-30 083	56 756
<b>Skattepliktig inntekt</b>	<b>299 317</b>	<b>233 696</b>
Betalbar skatt i balansen:		
Betalbar skatt på årets resultat	65 850	51 413
<b>Sum betalbar skatt i balansen</b>	<b>65 850</b>	<b>51 413</b>

Skatteeffekten av midlertidige forskjeller som har gitt opphav til utsatt skatt og utsatte skattefordeler, spesifisert på typer av midlertidige forskjeller

	<b>2021</b>	<b>2020</b>	<b>Endring</b>
Varige driftsmidler	-30 099	-31 491	-1 392
Varebeholdning	75 589	0	-75 589
Gevinst – og tapskonto	187 594	234 493	46 899
<b>Sum</b>	<b>233 084</b>	<b>203 002</b>	<b>-30 083</b>
<b>Grunnlag for utsatt skatt</b>	<b>233 084</b>	<b>203 002</b>	<b>-30 083</b>
<b>Utsatt skatt (22 %)</b>	<b>51 279</b>	<b>44 660</b>	<b>-6 618</b>



# Stiansen & Co AS

Statsautoriserte revisorer

Til generalforsamlingen i

**ELEKTRISK SVEISNING AS**

## UAVHENGIG REVISORS BERETNING

### *Konklusjon*

Vi har revidert ELEKTRISK SVEISNING AS' årsregnskap som viser et overskudd på kr 256 045. Årsregnskapet består av balanse per 31. desember 2021, resultatregnskap for regnskapsåret avsluttet per denne datoen og noter til årsregnskapet, herunder et sammendrag av viktige regnskapsprinsipper.

Etter vår mening

- oppfyller årsregnskapet gjeldende lovkrav, og
- gir årsregnskapet et rettviseende bilde av selskapets finansielle stilling per 31. desember 2021, og av dets resultat og kontantstrømmer for regnskapsåret avsluttet per denne datoen i samsvar med regnskapslovens regler og god regnskapsskikk i Norge.

### *Grunnlag for konklusjonen*

Vi har gjennomført revisjonen i samsvar med de internasjonale revisjonsstandardene International Standards on Auditing (ISA-ene). Våre oppgaver og plikter i henhold til disse standardene er beskrevet nedenfor under Revisors oppgaver og plikter ved revisjonen av årsregnskapet. Vi er uavhengige av selskapet slik det kreves i lov, forskrift og International Code of Ethics for Professional Accountants (inkludert internasjonale uavhengighetsstandarder) utstedt av the International Ethics Standards Board for Accountants (IESBA-reglene), og vi har overholdt våre øvrige etiske forpliktelser i samsvar med disse kravene. Innhentet revisjonsbevis er etter vår vurdering tilstrekkelig og hensiktsmessig som grunnlag for vår konklusjon.

### *Ledelsens ansvar for årsregnskapet*

Ledelsen (styret og daglig leder) er ansvarlig for å utarbeide årsregnskapet og for at det gir et rettviseende bilde i samsvar med regnskapslovens regler og god regnskapsskikk i Norge. Ledelsen er også ansvarlig for slik intern kontroll som den finner nødvendig for å kunne utarbeide et årsregnskap som ikke inneholder vesentlig feilinformasjon, verken som følge av misligheter eller utilsiktede feil.

Ved utarbeidelsen av årsregnskapet må ledelsen ta standpunkt til selskapets evne til fortsatt drift og opplyse om forhold av betydning for fortsatt drift. Forutsetningen om fortsatt drift skal legges til grunn for årsregnskapet så lenge det ikke er sannsynlig at virksomheten vil bli avvirket.

### *Revisors oppgaver og plikter ved revisjonen av årsregnskapet*

Vårt mål er å oppnå betryggende sikkerhet for at årsregnskapet som helhet ikke inneholder

Telefon: +47 66 84 88 40  
E-mail: firmapost@stiansen.no  
www.stiansen.no

Postadr.: Postboks 174, N-1378 Nesbru  
Revisor-/foretaksnr: NO 962 990 746 MVA  
Medlemmer av Den norske Revisorforening



AN ASSOCIATION OF  
INDEPENDENT ACCOUNTING &  
FINANCIAL ADVISORY BUSINESSES




## Stiansen & Co AS

Statsautoriserte revisorer

vesentlig feilinformasjon, verken som følge av misligheter eller utilsiktede feil, og å avgi en revisjonsberetning som inneholder vår konklusjon. Betyggende sikkerhet er en høy grad av sikkerhet, men ingen garanti for at en revisjon utført i samsvar med ISA-ene, alltid vil avdekke vesentlig feilinformasjon som eksisterer. Feilinformasjon kan oppstå som følge av misligheter eller utilsiktede feil. Feilinformasjon blir vurdert som vesentlig dersom den enkeltvis eller samlet med rimelighet kan forventes å påvirke økonomiske beslutninger som brukerne foretar basert på årsregnskapet.

For videre beskrivelse av revisors oppgaver og plikter vises det til <https://revisorforeningen.no/revisjonsberetninger>

Nesbru, 24.07.2022  
Stiansen & Co AS

  
Hanne With Bjørnstad  
Statsautorisert revisor

Revisjonsberetning for ELEKTRISK SVEISNING AS– side 2

Telefon: +47 66 84 88 40  
E-mail: [firmapost@stiansen.no](mailto:firmapost@stiansen.no)  
[www.stiansen.no](http://www.stiansen.no)

Postadr.: Postboks 174, N-1378 Nesbru  
Revisor-/foretaksnr: NO 962 990 746 MVA  
Medlemmer av Den norske Revisorforening



AN ASSOCIATION OF  
INDEPENDENT ACCOUNTING &  
FINANCIAL ADVISORY BUSINESSES



# Årsregnskap 2021

## Elektrisk Sveisning AS

Resultatregnskap  
Balanse  
Noter  
Revisors beretning

Org.nr.: 911 375 346



## Resultatregnskap

<b>Driftsinntekter og driftskostnader</b>	<b>Note</b>	<b>2021</b>	<b>2020</b>
Leieinntekter		950 750	952 952
<b>Sum driftsinntekter</b>		<b>950 750</b>	<b>952 952</b>
Lønnskostnad	3	431 565	420 084
Avskrivning av driftsmidler og immaterielle eiendeler	1	49 701	51 321
Annen driftskostnad	3	143 493	252 768
<b>Sum driftskostnader</b>		<b>624 759</b>	<b>724 173</b>
<b>Driftsresultat</b>		<b>325 991</b>	<b>228 779</b>
<b>Finansinntekter og finanskostnader</b>			
Annen renteinntekt		128	587
Annen finansinntekt		7 396	263 155
Annen rentekostnad		5 000	52 620
Annen finanskostnad		0	200 061
<b>Resultat av finansposter</b>		<b>2 523</b>	<b>11 061</b>
Ordinært resultat før skattekostnad		328 514	239 840
Skattekostnad på ordinært resultat	8	72 469	38 925
<b>Ordinært resultat</b>		<b>256 045</b>	<b>200 915</b>
<b>Årsoverskudd</b>	5	<b>256 045</b>	<b>200 915</b>
<b>Overføringer</b>			
Avsatt til annen egenkapital		256 045	200 915
<b>Sum overføringer</b>		<b>256 045</b>	<b>200 915</b>

Brønnøysundregistrene



Balanse


Eiendeler	Note	2021	2020
<b>Anleggsmidler</b>			
<b>Varige driftsmidler</b>			
Tomter, bygninger o.a. fast eiendom	1	2 245 023	2 290 840
Driftsløsøre, inventar o.a. utstyr	1	22 007	25 891
<b>Sum varige driftsmidler</b>		<b><u>2 267 031</u></b>	<b><u>2 316 732</u></b>
<b>Sum anleggsmidler</b>		<b><u>2 267 031</u></b>	<b><u>2 316 732</u></b>
<b>Omløpsmidler</b>			
Prosjekter under utførelse		7 734 702	7 439 020
<b>Fordringer</b>			
Andre kortsiktige fordringer		44 931	44 931
<b>Sum fordringer</b>		<b><u>44 931</u></b>	<b><u>44 931</u></b>
<b>Investeringer</b>			
Markedsbaserte aksjer	6	269 466	269 466
<b>Sum investeringer</b>		<b><u>269 466</u></b>	<b><u>269 466</u></b>
Bankinnskudd, kontanter o.l.	7	523 113	428 521
<b>Sum omløpsmidler</b>		<b><u>8 572 212</u></b>	<b><u>8 181 938</u></b>
<b>Sum eiendeler</b>		<b><u>10 839 243</u></b>	<b><u>10 498 670</u></b>

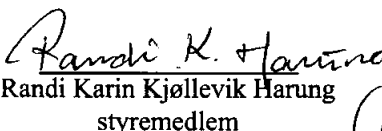


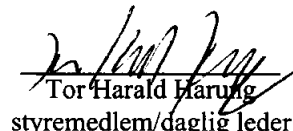
## Balanse

Egenkapital og gjeld	Note	2021	2020
<b>Innskutt egenkapital</b>			
Aksjekapital	4	4 662 600	4 662 600
<b>Sum innskutt egenkapital</b>		<b>4 662 600</b>	<b>4 662 600</b>
<b>Opptjent egenkapital</b>			
Annen egenkapital		3 071 563	2 815 518
<b>Sum opptjent egenkapital</b>		<b>3 071 563</b>	<b>2 815 518</b>
<b>Sum egenkapital</b>	5	<b>7 734 163</b>	<b>7 478 118</b>
<b>Gjeld</b>			
<b>Avsetning for forpliktelser</b>			
Utsatt skatt	8	51 279	44 660
<b>Sum avsetning for forpliktelser</b>		<b>51 279</b>	<b>44 660</b>
<b>Annen langsiktig gjeld</b>			
Øvrig langsiktig gjeld	2	237 500	237 500
<b>Sum annen langsiktig gjeld</b>		<b>237 500</b>	<b>237 500</b>
<b>Kortsiktig gjeld</b>			
Leverandørgjeld		15 170	17 164
Betalbar skatt	8	65 850	51 413
Skattetrekk og andre trekk		97 017	88 550
Annen kortsiktig gjeld		2 638 264	2 581 265
<b>Sum kortsiktig gjeld</b>		<b>2 816 301</b>	<b>2 738 392</b>
<b>Sum gjeld</b>		<b>3 105 080</b>	<b>3 020 552</b>
<b>Sum egenkapital og gjeld</b>		<b>10 839 243</b>	<b>10 498 670</b>

Bærum, 24.07.2022  
Styret i Elektrisk Sveising AS

  
Tor Harung  
styreleder

  
Randi Karin Kjøllevik Harung  
styremedlem

  
Tor Harald Harung  
styremedlem/daglig leder



## Noter til regnskapet

### Regnskapsprinsipper

Årsregnskapet er satt opp i samsvar med regnskapsloven og NRS 8 - God regnskapsskikk for små foretak.

### Driftsinntekter

Tjenester inntektsføres etter hvert som de leveres. Leieinntekter inntektsføres når de er opptjent i hht leieavtale.

### Skatt

Skattekostnaden i resultatregnskapet omfatter både periodens betalbare skatt og endring i utsatt skatt. Utsatt skatt er beregnet med 22 % på grunnlag av de midlertidige forskjeller som eksisterer mellom regnskapsmessige og skattemessige verdier, samt ligningsmessig underskudd til fremføring ved utgangen av regnskapsåret. Skatteøkende og skattereduserende midlertidige forskjeller som reverserer eller kan reverseres i samme periode er utlignet og nettoført.

### Anleggsmidler/Langsigtig gjeld

Anleggsmidler omfatter eiendeler bestemt til varig eie og bruk. Anleggsmidler er vurdert til anskaffelseskost. Varige driftsmidler balanseføres og avskrives over driftsmidlets økonomiske levetid. Varige driftsmidler nedskrives til gjenvinnbart beløp ved verdifall som forventes ikke å være forbigående. Nedskrivningen reverseres når grunnlaget for nedskrivningen ikke lenger er til stede.

### Omløpsmidler/Kortsiktig gjeld

Omløpsmidler og kortsiktig gjeld omfatter normalt poster som forfaller til betaling innen ett år etter balansedagen, samt poster som knytter seg til varekretsløpet. Omløpsmidler vurderes til laveste verdi av anskaffelseskost og virkelig verdi.

### Aksjer

Investeringer i aksjer vurderes til det laveste av kostpris og virkelig verdi..

### Varer

Varer er vurdert til det laveste av anskaffelseskost og netto salgsverdi.

### Fordringer

Andre fordringer oppføres til pålydende.



## Noter til regnskapet

## Note 1 Anleggsmidler

	Eiendom	Inventar, varebil mv	Totalt
Anskaffelseskost 01.01.2021	3 909 302	79 999	3 989 301
Tilgang	0	0	0
Avgang	0	0	0
<b>Anskaffelseskost 31.12.2021</b>	<b>3 909 302</b>	<b>79 999</b>	<b>3 989 301</b>
Akkumulerte avskrivninger 31.12.2021	1 664 279	57 992	1 722 271
<b>Bokført verdi per 31.12.2021</b>	<b>2 245 023</b>	<b>22 007</b>	<b>2 267 030</b>
Årets avskrivninger	45 817	3 884	49 701

Eiendommen er stillet som overfor bank begrenset oppad til NOK 3 000 000.

## Note 2 Fordringer og gjeld

	2021
<b>Fordringer med forfall senere enn ett år</b>	
Andre kortsiktige fordringer	0
<b>Sum</b>	<b>0</b>
<b>Langsiktig gjeld med forfall senere enn 5 år</b>	
Annen langsiktig gjeld	0
<b>Sum</b>	<b>0</b>

## Note 3 Lønnskostnader og ytelser, godtgjørelser til daglig leder, styret og revisor

Selskapet har i 2021 sysselsatt 2,0 årsverk.

Selskapet er ikke pliktig til å ha tjenestepensjonsordning etter lov om OTP.

Lønnskostnader	2021	2020
Lønn, styrehonorar	374 296	360 548
Arbeidsgiveravgift	52 769	50 820
Pensjonskostnader	0	0
Andre lønnsrelaterte ytelser	4 500	8 716
<b>Sum</b>	<b>431 565</b>	<b>420 084</b>

Godtgjørelse til revisor er kostnadsført med kr 45 456, herav utgjør  
Alle beløp er inkl. mva.



## Noter til regnskapet

### Note 4 Antall aksjer, aksjeeiere m.v

Aksjekapitalen i Elektrisk Sveisning AS pr. 31.12.2021 består av:

Aksjekapital	Antall	Pålydende	Bokført
A-aksjer	1 584	100	158 400
B-aksjer	45 042	100	4 504 200
Sum			4 662 600

Elektrisk Sveisning AS hadde 10 aksjonærer pr 31.12.2018.

Aksjonærer	Verv	A-aksjer	B-aksjer	Eierandel
Tor Harung	styreleder	284	0	0,61 %
Harung Invest AS		732	12 438	28,25 %
Elisabeth Harung Halvorsen		40	7 517	16,21 %
Tor Harald Harung	styremedlem/daglig leder	40	9 109	19,62 %
Finn Lende-Harung		40	7 517	16,21 %
Newco Holding AS		384	7 152	16,16 %
Carl A. Harbitz-Rasmussen		36	1 025	2,28 %
Arne Harbiz Anker Jensen		16	284	0,64 %
Siren Stovenes dødsbo		12	0	0,03 %
<b>Totalt antall aksjer</b>		<b>1 584</b>	<b>45 042</b>	<b>100,00 %</b>

### Note 5 Egenkapital

	Aksjekapital	Annen egenkapital	Sum egenkapital
Pr 01.01.2021	4 662 600	2 815 518	7 478 118
Årets resultat		256 045	256 045
<b>Pr 31.12.2021</b>	<b>4 662 600</b>	<b>3 071 563</b>	<b>7 734 163</b>

### Note 6 Aksjer

Investeringen i markedsaksjer er bokført til kostpris 31.12. 2021. Markedsverdi av investeringen er kr 644 182.

### Note 7 Bankinnskudd

Innestående midler på skattetrekkkonto (bundne midler) er på kr. 84 589.



## Noter til regnskapet

### Note 8 Skatt

<b>Årets skattekostnad</b>	<b>2021</b>	<b>2020</b>
Resultatført skatt på ordinært resultat:		
Betalbar skatt	65 850	51 414
For mye/lite avsatt tidligere år	0	-2
Endring i utsatt skatt	6 619	-12 487
<b>Skattekostnad ordinært resultat</b>	<b>72 469</b>	<b>38 925</b>
Skattepliktig inntekt:		
Ordinært resultat før skatt	328 514	239 840
Permanente forskjeller	886	-62 899
Endring i midlertidige forskjeller	-30 083	56 756
<b>Skattepliktig inntekt</b>	<b>299 317</b>	<b>233 696</b>
Betalbar skatt i balansen:		
Betalbar skatt på årets resultat	65 850	51 413
<b>Sum betalbar skatt i balansen</b>	<b>65 850</b>	<b>51 413</b>

Skatteeffekten av midlertidige forskjeller som har gitt opphav til utsatt skatt og utsatte skattefordeler, spesifisert på typer av midlertidige forskjeller

	<b>2021</b>	<b>2020</b>	<b>Endring</b>
Varige driftsmidler	-30 099	-31 491	-1 392
Varebeholdning	75 589	0	-75 589
Gevinst – og tapskonto	187 594	234 493	46 899
<b>Sum</b>	<b>233 084</b>	<b>203 002</b>	<b>-30 083</b>
<b>Grunnlag for utsatt skatt</b>	<b>233 084</b>	<b>203 002</b>	<b>-30 083</b>
<b>Utsatt skatt (22 %)</b>	<b>51 279</b>	<b>44 660</b>	<b>-6 618</b>