



ÅRSREGNSKAPET FOR REGNSKAPSÅRET 2020 - GENERELL INFORMASJON

Enheten

Organisasjonsnummer: 989 239 244
Organisasjonsform: Aksjeselskap
Foretaksnavn: COMBO AS
Forretningsadresse: Topasveien 10
4321 SANDNES

Regnskapsår

Årsregnskapets periode: 01.01.2020 - 31.12.2020

Konsern

Morselskap i konsern: Nei

Regnskapsregler

Regler for små foretak benyttet: Ja
Benyttet ved utarbeidelsen av årsregnskapet til selskapet: Regnskapslovens alminnelige regler

Årsregnskapet fastsatt av kompetent organ

Bekreftet av representant for selskapet: KJEDEREGNSKAP OG RÅDGIVNING AS

Dato for fastsettelse av årsregnskapet: 10.06.2021

Grunnlag for avgivelse

År 2020: Årsregnskapet er elektronisk innlevert
År 2019: Tall er hentet fra elektronisk innlevert årsregnskap fra 2020

Det er ikke krav til at årsregnskapet m.v. som sendes til Regnskapsregisteret er undertegnet. Kontrollen på at dette er utført ligger hos revisor/enhetens øverste organ. Sikkerheten ivaretas ved at innsender har rolle/rettighet for innsending av årsregnskapet via Altinn, og ved at det bekreftes at årsregnskapet er fastsatt av kompetent organ.



Brønnøysundregistrene

Brønnøysundregistrene Årsregnskap regnskapsåret 2020 for 989239244

Postadresse: 8910 Brønnøysund

Telefoner: Opplysningstelefonen 75 00 75 00 Telefaks 75 00 75 05

E-post: firmapost@brreg.no Internett: www.brreg.no

Organisasjonsnummer: 974 760 673



Resultatregnskap

Beløp i: NOK	Note	2020	2019
RESULTATREGNSKAP			
Inntekter			
Annen driftsinntekt		6 000	6 000
Sum inntekter		6 000	6 000
Kostnader			
Lønnskostnad	3		
Avskrivning av driftsmidler og immaterielle eiendeler	2		
Annen driftskostnad	3	58 852	108 604
Sum kostnader		58 852	108 604
Driftsresultat		-52 852	-102 604
Finansinntekter og finanskostnader			
Annen renteinntekt		108 609	152 256
Annen finansinntekt		253 272	151 240
Verdiøkning markedsbaserte omløpsmidler		1 757 840	
Sum finansinntekter		2 119 721	303 496
Verdireduksjon markedsbaserte omløpsmidler			-1 105 172
Annen rentekostnad		3 283	464
Annen finanskostnad		1 441 984	1 436 197
Sum finanskostnader		1 445 267	331 488
Netto finans		674 454	-27 992
Ordinært resultat før skattekostnad		621 602	-130 596
Skattekostnad på ordinært resultat	7		
Ordinært resultat etter skattekostnad		621 602	-130 596
Årsresultat	6	621 602	-130 596
Årsresultat etter minoritetsinteresser		621 602	-130 596
Totalresultat		621 602	-130 596



Resultatregnskap

Beløp i: NOK	Note	2020	2019
Overføringer og disponeringer			
Ordinært utbytte		180 000	3 500 000
Avsatt til annen egenkapital		441 602	-3 630 596
Sum overføringer og disponeringer		621 602	-130 596



Balanse

Beløp i: NOK	Note	2020	2019
BALANSE - EIENDELER			
Anleggsmidler			
Immaterielle eiendeler			
Konsesjoner, patenter o.l.	2	120 000	120 000
Utsatt skattefordel	7		
Sum immaterielle eiendeler		120 000	120 000
Varige driftsmidler			
Maskiner og anlegg	2		
Skip og flytende installasjoner	2		
Driftsløsøre, inventar o.a. utstyr	2		
Sum varige driftsmidler	2		
Finansielle anleggsmidler			
Investering i annet foretak i samme konsern	4		
Investeringer i tilknyttet selskap	4	1 327 159	1 327 159
Andre langsiktige fordringer	5	6 894 165	7 159 980
Sum finansielle anleggsmidler		8 221 324	8 487 139
Sum anleggsmidler		8 341 324	8 607 139
Omløpsmidler			
Varer			
Fordringer			
Andre kortsiktige fordringer		9 601	9 601
Sum fordringer		9 601	9 601
Investeringer			
Aksjer og andeler i foretak i samme konsern	4		
Markedsbaserte aksjer		2 955 347	1 733 628
Sum investeringer		2 955 347	1 733 628
Bankinnskudd, kontanter og lignende			
Bankinnskudd, kontanter o.l.		599 518	1 486 647
Sum bankinnskudd, kontanter og lignende		599 518	1 486 647



Balanse

Beløp i: NOK	Note	2020	2019
Sum omløpsmidler		3 564 466	3 229 877
SUM EIENDELER		11 905 790	11 837 015
BALANSE - EGENKAPITAL OG GJELD			
Egenkapital			
Innskutt egenkapital			
Aksjekapital	5	100 000	100 000
Beholdning av egne aksjer	5		
Sum innskutt egenkapital		100 000	100 000
Opptjent egenkapital			
Annen egenkapital		11 774 824	11 333 222
Sum opptjent egenkapital		11 774 824	11 333 222
Sum egenkapital	6	11 874 824	11 433 222
Gjeld			
Langsiktig gjeld			
Utsatt skatt	7		
Annen langsiktig gjeld			
Sum langsiktig gjeld		0	0
Kortsiktig gjeld			
Betalbar skatt	7		
Utbytte			400 000
Annen kortsiktig gjeld		30 966	3 793
Sum kortsiktig gjeld		30 966	403 793
Sum gjeld		30 966	403 793
SUM EGENKAPITAL OG GJELD		11 905 790	11 837 015



Brønnøysundregistrene

ÅRSREGNSKAP FOR REGNSKAPSÅRET 2020 - GENERELL INFORMASJON

Journalnummer: 2021 594613

Enheten

Organisasjonsnummer: 989 239 244
Organisasjonsform: Aksjeselskap
Foretaksnavn: COMBO AS
Forretningsadresse: Topasveien 10
4321 SANDNES

Regnskapsår

Årsregnskapets periode: 01.01.2020 - 31.12.2020

Konsern

Morselskap i konsern: Nei

Regnskapsregler

Regler for små foretak benyttet: Ja
Benyttet ved utarbeidelsen av
årsregnskapet til selskapet: Regnskapslovens alminnelige regler

Årsregnskapet fastsatt av kompetent organ

Bekreftet av representant for selskapet: KJEDEREGNSKAP OG RÅDGIVNING AS
Dato for fastsettelse av årsregnskapet: 10.06.2021

Revisjon

Selskapet har besluttet at årsregnskapet
ikke skal revideres: Ja
Årsregnskapet er utarbeidet av ekstern
autorisert regnskapsfører: Ja
Ekstern autorisert regnskapsfører har i
løpet av regnskapsåret bistått ved den
løpende regnskapsføringen eller utført
andre tjenester for selskapet enn å
utarbeide årsregnskapet: Ja

Grunnlag for avgivelse

År 2020: Årsregnskap er elektronisk innlevert.
År 2019: Tall er hentet fra elektronisk innlevert årsregnskap fra 2020.

Det er ikke krav til at årsregnskapet m.v. som sendes til Regnskapsregisteret er undertegnet. Kontrollen på at dette er utført ligger hos revisor/enhetens øverste organ. Sikkerheten ivaretas ved at innsender har rolle/rettighet for innsending av årsregnskapet via Altinn, og ved at det bekreftes at årsregnskapet er fastsatt av kompetent organ.

Brønnøysundregistrene, 28.07.2021

Brønnøysundregistrene
Postadresse: Postboks 900, 8910 Brønnøysund
Telefon: 75 00 75 00
E-post: firmapost@brreg.no Internett: www.brreg.no
Organisasjonsnummer: 974 760 673



Organisasjonsnr: 989 239 244
COMBO AS

RESULTATREGNSKAP

Beløp i: NOK	Note	2020	2019
RESULTATREGNSKAP			
Inntekter			
Annen driftsinntekt		6 000	6 000
Sum inntekter		6 000	6 000
Kostnader			
Lønnskostnad	3		
Avskrivning av driftsmidler og immaterielle eiendeler	2		
Annen driftskostnad	3	58 852	108 604
Sum kostnader		58 852	108 604
Driftsresultat		-52 852	-102 604
Finansinntekter og finanskostnader			
Annen renteinntekt		108 609	152 256
Annen finansinntekt		253 272	151 240
Verdiøkning markedsbaserte omløpsmidler		1 757 840	
Sum finansinntekter		2 119 721	303 496
Verdireduksjon markedsbaserte omløpsmidler			-1 105 172
Annen rentekostnad		3 283	464
Annen finanskostnad		1 441 984	1 436 197
Sum finanskostnader		1 445 267	331 488
Netto finans		674 454	-27 992
Ordinært resultat før skattekostnad		621 602	-130 596
Skattekostnad på ordinært resultat	7		
Ordinært resultat etter skattekostnad		621 602	-130 596
Årsresultat	6	621 602	-130 596
Årsresultat etter minoritetsinteresser		621 602	-130 596
Totalresultat		621 602	-130 596
Overføringer og disponeringer			
Ordinært utbytte		180 000	3 500 000
Avsatt til annen egenkapital		441 602	-3 630 596



Sum overføringer og
disponeringer

621 602

-130 596



Organisasjonsnr: 989 239 244
COMBO AS

BALANSE

Beløp i: NOK	Note	2020	2019
BALANSE - EIENDELER			
Anleggsmidler			
Immaterielle eiendeler			
Konsesjoner, patenter o.l.	2	120 000	120 000
Utsatt skattefordel	7		
Sum immaterielle eiendeler		120 000	120 000
Varige driftsmidler			
Maskiner og anlegg	2		
Skip og flytende installasjoner	2		
Driftsløsøre, inventar o. a. utstyr	2		
Sum varige driftsmidler	2		
Finansielle anleggsmidler			
Investering i annet foretak i samme konsern	4		
Investeringer i tilknyttet selskap	4	1 327 159	1 327 159
Andre langsiktige fordringer	5	6 894 165	7 159 980
Sum finansielle anleggsmidler		8 221 324	8 487 139
Sum anleggsmidler		8 341 324	8 607 139
Omløpsmidler			
Varer			
Fordringer			
Andre kortsiktige fordringer		9 601	9 601
Sum fordringer		9 601	9 601
Investeringer			
Aksjer og andeler i foretak i samme konsern	4		
Markedsbaserte aksjer		2 955 347	1 733 628
Sum investeringer		2 955 347	1 733 628
Bankinnskudd, kontanter og lignende			
Bankinnskudd, kontanter o. l.		599 518	1 486 647
Sum bankinnskudd, kontanter og lignende		599 518	1 486 647
Sum omløpsmidler		3 564 466	3 229 877



SUM EIENDELER		11 905 790	11 837 015
BALANSE - EGENKAPITAL OG GJELD			
Egenkapital			
Innskutt egenkapital			
Aksjekapital	5	100 000	100 000
Beholdning av egne aksjer	5		
Sum innskutt egenkapital		100 000	100 000
Opptjent egenkapital			
Annen egenkapital		11 774 824	11 333 222
Sum opptjent egenkapital		11 774 824	11 333 222
Sum egenkapital	6	11 874 824	11 433 222
Gjeld			
Langsiktig gjeld			
Utsatt skatt	7		
Annen langsiktig gjeld			
Sum langsiktig gjeld		0	0
Kortsiktig gjeld			
Betalbar skatt	7		
Utbytte			400 000
Annen kortsiktig gjeld		30 966	3 793
Sum kortsiktig gjeld		30 966	403 793
Sum gjeld		30 966	403 793
SUM EGENKAPITAL OG GJELD		11 905 790	11 837 015



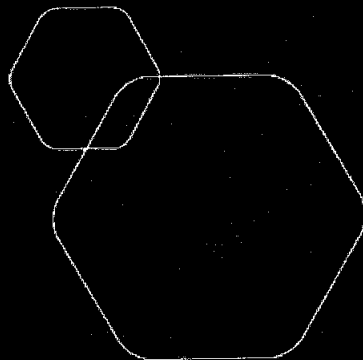
Organisasjonsnr: 989 239 244
COMBO AS

NOTEOPPLYSNINGER - SELSKAP - alle poster oppgitt i hele tall

Note
3

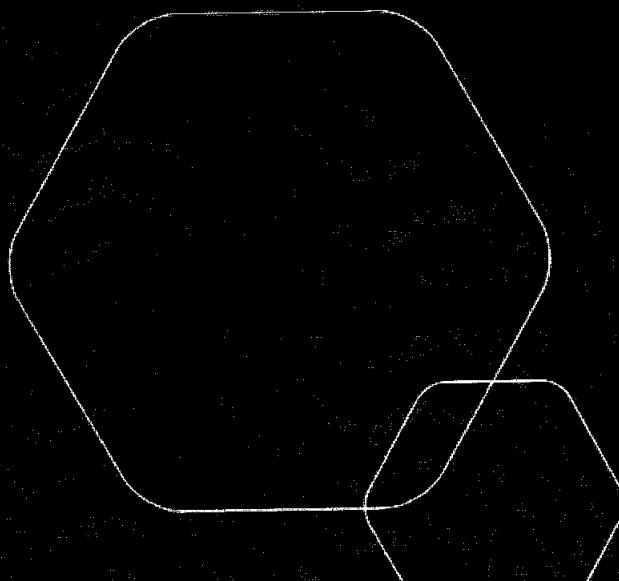
Antall årsverk i regnskapsåret

Virksomheten har hatt følgende antall årsverk:
0.00



Årsregnskap 2020
Combo AS

Resultatregnskap
Balanse
Noter til regnskapet



Org.nr.: 989 239 244



RESULTATREGNSKAP

COMBO AS

DRIFTSINNEKTER OG DRIFTSKOSTNADER	Note	2020	2019
Annen driftsinntekt		6 000	6 000
Sum driftsinntekter		6 000	6 000
Annen driftskostnad	3	58 852	108 604
Sum driftskostnader		58 852	108 604
Driftsresultat		-52 852	-102 604
FINANSINNEKTER OG FINANSKOSTNADER			
Annen renteinntekt		108 609	152 256
Annen finansinntekt		253 272	151 240
Verdiøkning markedsbaserte omløpsmidler		1 757 840	0
Verdireduksjon markedsbaserte omløpsmidler		0	-1 105 172
Annen rentekostnad		3 283	464
Annen finanskostnad		1 441 984	1 436 197
Resultat av finansposter		674 454	-27 992
Ordinært resultat før skattekostnad		621 602	-130 596
Ordinært resultat		621 602	-130 596
Årsresultat	6	621 602	-130 596
OVERFØRINGER			
Avsatt til utbytte		0	400 000
Tilleggsutbytte		180 000	3 100 000
Avsatt til annen egenkapital		441 602	-3 630 596
Sum overføringer		621 602	-130 596

COMBO AS

SIDE 1



BALANSE

COMBO AS

EIENDELER	Note	2020	2019
ANLEGGSMIDLER			
IMMATERIELLE EIENDELER			
Konsesjoner, patenter o.l.	2	120 000	120 000
Sum immaterielle eiendeler		120 000	120 000
FINANSIELLE ANLEGGSMIDLER			
Investeringer i tilknyttet selskap	4	1 327 159	1 327 159
Andre langsiktige fordringer	5	6 894 165	7 159 980
Sum finansielle anleggsmidler		8 221 324	8 487 139
Sum anleggsmidler		8 341 324	8 607 139
OMLØPSMIDLER			
FORDRINGER			
Andre kortsiktige fordringer		9 601	9 601
Sum fordringer		9 601	9 601
INVESTERINGER			
Markedsbaserte aksjer		2 955 347	1 733 628
Sum investeringer		2 955 347	1 733 628
Bankinnskudd, kontanter o.l.		599 518	1 486 647
Sum omløpsmidler		3 564 466	3 229 877
Sum eiendeler		11 905 790	11 837 015



BALANSE

COMBO AS

EGENKAPITAL OG GJELD	Note	2020	2019
EGENKAPITAL			
INNSKUTT EGENKAPITAL			
Aksjekapital	5	100 000	100 000
Sum innskutt egenkapital		100 000	100 000
OPPTJENT EGENKAPITAL			
Annen egenkapital		11 774 824	11 333 222
Sum opptjent egenkapital		11 774 824	11 333 222
Sum egenkapital	6	11 874 824	11 433 222
GJELD			
KORTSIKTIG GJELD			
Utbytte		0	400 000
Annen kortsiktig gjeld		30 966	3 793
Sum kortsiktig gjeld		30 966	403 793
Sum gjeld		30 966	403 793
Sum egenkapital og gjeld		11 905 790	11 837 015

Sandnes, 10.06.2021
Styret i Combo AS

Frank Ove Akselberg
styreleder/daglig leder




BALANSE

COMBO AS

EGENKAPITAL OG GJELD	Note	2020	2019
EGENKAPITAL			
INNSKUTT EGENKAPITAL			
Aksjekapital	5	100 000	100 000
Sum innskutt egenkapital		100 000	100 000
OPPTJENT EGENKAPITAL			
Annen egenkapital		11 774 824	11 333 222
Sum opptjent egenkapital		11 774 824	11 333 222
Sum egenkapital	6	11 874 824	11 433 222
GJELD			
KORTSIKTIG GJELD			
Utbytte		0	400 000
Annen kortsiktig gjeld		30 966	3 793
Sum kortsiktig gjeld		30 966	403 793
Sum gjeld		30 966	403 793
Sum egenkapital og gjeld		11 905 790	11 837 015

Sandnes, 04.06.2021
Styret i Combo AS


Frank Ove Akselberg
styreleder/daglig leder



Note 1 Regnskapsprinsipper

Årsregnskapet er satt opp i samsvar med regnskapsloven og NRS 8 - God regnskapskikk for små foretak.

DRIFTSINNTEKTER

Inntektsføring ved salg av varer skjer på leveringstidspunktet. Tjenester inntektsføres etter hvert som de leveres.

SKATT

Skattekostnaden i resultatregnskapet omfatter både periodens betalbare skatt og endring i utsatt skatt. Utsatt skatt er beregnet med 22 % på grunnlag av de midlertidige forskjeller som eksisterer mellom regnskapsmessige og skattemessige verdier, samt ligningsmessig underskudd til fremføring ved utgangen av regnskapsåret. Skatteøkende og skattereduserende midlertidige forskjeller som reverserer eller kan reverseres i samme periode er utlignet og nettoført.

KLASSIFISERING OG VURDERING AV ANLEGGSMIDLER

Anleggsmidler omfatter eiendeler bestemt til varig eie og bruk. Anleggsmidler er vurdert til anskaffelseskost. Varige driftsmidler balanseføres og avskrives over driftsmidlets økonomiske levetid. Avskrivningsperioden for fast eiendom anskaffet etter 2009 er dekomponert i en del som gjelder råbygget og en del som gjelder faste tekniske installasjoner. Varige driftsmidler nedskrives til gjenvinnbart beløp ved verdifall som forventes ikke å være forbigående. Gjenvinnbart beløp er det høyeste av netto salgsverdi og verdi i bruk. Verdi i bruk er nåverdi av fremtidige kontantstrømmer knyttet til eiendelen. Nedskrivningen reverseres når grunnlaget for nedskrivningen ikke lenger er til stede.

KLASSIFISERING OG VURDERING AV OMLØPSMIDLER

Omløpsmidler og kortsiktig gjeld omfatter normalt poster som forfaller til betaling innen ett år etter balansedagen, samt poster som knytter seg til varekretsløpet. Omløpsmidler vurderes til laveste verdi av anskaffelseskost og virkelig verdi.

FORDRINGER

Kundefordringer og andre fordringer oppføres til pålydende etter fradrag for avsetning til forventet tap. Avsetning til tap gjøres på grunnlag av en individuell vurdering av de enkelte fordringene.

Note 2 Anleggsmidler

	Driftsløstøre, inventar ol.	Sum
Anskaffelseskost pr. 01.01.20	120 000	120 000
= Anskaffelseskost 31.12.20	120 000	120 000
= Bokført verdi 31.12.20	120 000	120 000

Selskapet eier en rettighet til båtplass. Avskrives ikke.



Note 3 Lønnskostnader og ytelser, godtgjørelser til daglig leder, styret og revisor

LØNNKOSTNADER

	2020	2019
Sum	0	0

Selskapet har i 2020 sysselsatt 0 årsverk.

PENSJONSFORPLIKTELSE

Selskapet er ikke pliktig til å ha tjenestepensjonsordning etter lov om obligatorisk tjenestepensjon da det ikke er ansatte i selskapet.

YTELSER TIL LEDENDE PERSONER

	Daglig leder	Styret
Sum	0	0

Revisor:

Det er kostnadsført kr. 22 500 inkl mva i honorar til revisor i 2020. I tillegg er det kostnadsført kr. 17 773 for andre tjenester.

Selskapet har fravalgt revisor fra og med året 2020.

Note 4 Datterselskap, TS og FKV

	Kontor- kommune	Eier- andel	Stemme- andel	Andel egenkapital	Andel resultat
DS/FKV/TS					
Well Innovation Holding AS	SANDNES	4,0%	4,0%	3 493 447	78 153
Sum				3 493 447	78 153

Note 5 Aksjonærer

AKSJEKAPITALEN I COMBO AS PR. 31.12 BESTÅR AV:

	Antall	Pålydende	Bokført
Ordinære aksjer	1 000	100,0	100 000
Sum	1 000		100 000

EIERSTRUKTUR

De største aksjonærene i % pr. 31.12 var:

	Ordinære	Eierandel	Stemmeandel
Frank Ove Akselberg	1 000	100,0	100,0

AKSJER OG OPSJONER EIET AV MEDLEMMER I STYRET OG DAGLIG LEDER:

Navn	Verv	Ordinære
Frank Ove Akselberg	styreleder/daglig leder	1 000
Totalt antall aksjer		1 000

Selskapets aksjonær er skyldig selskapet kr. 5 331 274. Det er tatt sikkerhet i fast eiendom. Lånet er innfridd i 2021. Det er beregnet kr. 108 145 i renter. Beløpet inngår i andre langsiktige fordringer.



Note 6 Egenkapital

	Aksjekapital	Overkurs	Annen Innskutt egenkapital	Annen egenkapital	Sum egenkapital
Pr. 31.12.2019	100 000	0	0	11 333 222	11 433 222
Årets resultat				621 602	621 602
Tilleggsutbytte				-180 000	-180 000
Pr 31.12.2020	100 000	0	0	11 774 824	11 874 824

Note 7 Skatt

Årets skattekostnad	2020	2019
Resultatført skatt på ordinært resultat:		
Betalbar skatt	0	0
Endring i utsatt skattefordel	0	0
Skattekostnad ordinært resultat	0	0
Skattepliktig inntekt:		
Ordinært resultat før skatt	621 602	-130 596
Permanente forskjeller	-1 561 623	-1 149 427
Skattepliktig inntekt	-940 021	-1 280 023
Betalbar skatt i balansen:		
Betalbar skatt på årets resultat	0	0
Sum betalbar skatt i balansen	0	0

Skatteeffekten av midlertidige forskjeller og underskudd til fremføring som har gitt opphav til utsatt skatt og utsatte skattefordeler, spesifisert på typer av midlertidige forskjeller

	2020	2019	Endring
Aksjer og andre verdipapirer	515 747	-1 169 434	-1 685 181
Akkumulert fremførbart underskudd	-2 407 833	-1 467 812	940 021
Inngår ikke i beregningen av utsatt skatt	1 892 086	2 637 246	745 160
Utsatt skattefordel (22 %)	0	0	0

I henhold til God regnskapsskikk for små foretak balanseføres ikke utsatt skattefordel.