



ÅRSREGNSKAPET FOR REGNSKAPSÅRET 2020 - GENERELL INFORMASJON

Enheten

Organisasjonsnummer: 913 709 063
Organisasjonsform: Aksjeselskap
Foretaksnavn: LILLE MARKEVEIEN 12 AS
Forretningsadresse: Sandbrekkevegen 96
5225 NESTTUN

Regnskapsår

Årsregnskapets periode: 01.01.2020 - 31.12.2020

Konsern

Morselskap i konsern: Nei

Regnskapsregler

Regler for små foretak benyttet: Ja
Benyttet ved utarbeidelsen av årsregnskapet til selskapet: Regnskapslovens alminnelige regler

Årsregnskapet fastsatt av kompetent organ

Bekreftet av representant for selskapet: Arne Lambach
Dato for fastsettelse av årsregnskapet: 27.08.2021

Grunnlag for avgivelse

År 2020: Årsregnskapet er elektronisk innlevert
År 2019: Tall er hentet fra elektronisk innlevert årsregnskap fra 2020

Det er ikke krav til at årsregnskapet m.v. som sendes til Regnskapsregisteret er undertegnet. Kontrollen på at dette er utført ligger hos revisor/enhetens øverste organ. Sikkerheten ivaretas ved at innsender har rolle/rettighet for innsending av årsregnskapet via Altinn, og ved at det bekreftes at årsregnskapet er fastsatt av kompetent organ.

Brønnøysundregistrene, 15.07.2022



Resultatregnskap

Beløp i: NOK	Note	2020	2019
RESULTATREGNSKAP			
Inntekter			
Leieinntekt		785 749	793 710
Sum inntekter		785 749	793 710
Kostnader			
Lønnskostnad	2		-90 778
Ordinære avskrivninger	4		
Andre driftskostnader	2	262 567	205 163
Sum kostnader		262 567	114 385
Driftsresultat		523 182	679 325
Finansinntekter og finanskostnader			
Annen renteinntekt		166	64
Sum finansinntekter		166	64
Netto finans		166	64
Ordinært resultat før skattekostnad		523 348	679 389
Skattekostnad på ordinært resultat	3	115 136	-70 025
Ordinært resultat etter skattekostnad		408 212	749 414
Årsresultat	6	408 212	749 414
Årsresultat etter minoritetsinteresser		408 212	749 414
Totalresultat		408 212	749 414
Overføringer og disponeringer			
Udekket tap			443 161
Avsatt til annen egenkapital		408 212	306 252
Sum overføringer og disponeringer		408 212	749 414



Balanse

Beløp i: NOK	Note	2020	2019
BALANSE - EIENDELER			
Anleggsmidler			
Immaterielle eiendeler			
Utsatt skattefordel	3	8 093	70 025
Sum immaterielle eiendeler		8 093	70 025
Varige driftsmidler			
Tomter og bygninger	4	8 250	8 250
Maskiner og anlegg	4		
Transportmidler	4		
Skip, rigger og lignende	4		
Driftsløsøre, inventar o.l.	4		
Sum varige driftsmidler		8 250	8 250
Sum anleggsmidler		16 343	78 275
Omløpsmidler			
Varer			
Fordringer			
Andre kortsiktige fordringer		22 127	11 369
Sum fordringer		22 127	11 369
Bankinnskudd, kontanter og lignende			
Bankinnskudd, kontanter o.l.	7	831 698	318 608
Sum bankinnskudd, kontanter og lignende		831 698	318 608
Sum omløpsmidler		853 825	329 977
SUM EIENDELER		870 168	408 252

BALANSE - EGENKAPITAL OG GJELD

Egenkapital

Innskutt egenkapital



Balanse

Beløp i: NOK	Note	2020	2019
Aksjekapital (80 aksjer à kr 1 250)	5, 6	100 000	100 000
Beholdning av egne aksjer	5		
Sum innskutt egenkapital		100 000	100 000
Opptjent egenkapital			
Annen egenkapital	6	714 464	306 252
Sum opptjent egenkapital		714 464	306 252
Sum egenkapital		814 464	406 252
Gjeld			
Langsiktig gjeld			
Utsatt skatt	3		
Annen langsiktig gjeld			
Sum langsiktig gjeld		0	0
Kortsiktig gjeld			
Betalbar skatt	3	53 204	
Annen kortsiktig gjeld		2 500	2 000
Sum kortsiktig gjeld		55 704	2 000
Sum gjeld		55 704	2 000
SUM EGENKAPITAL OG GJELD		870 168	408 252



Brønnøysundregistrene

ÅRSREGNSKAP FOR REGNSKAPSÅRET 2020 - GENERELL INFORMASJON

Journalnummer: 2021 723580

Enheten

Organisasjonsnummer: 913 709 063
Organisasjonsform: Aksjeselskap
Foretaksnavn: LILLE MARKEVEIEN 12 AS
Forretningsadresse: Lille Markeveien 12
5005 BERGEN

Regnskapsår

Årsregnskapets periode: 01.01.2020 - 31.12.2020

Konsern

Morselskap i konsern: Nei

Regnskapsregler

Regler for små foretak benyttet: Ja
Benyttet ved utarbeidelsen av
årsregnskapet til selskapet: Regnskapslovens alminnelige regler

Årsregnskapet fastsatt av kompetent organ

Bekreftet av representant for selskapet: Arne Lambach
Dato for fastsettelse av årsregnskapet: 27.08.2021

Revisjon

Selskapet har besluttet at årsregnskapet
ikke skal revideres: Ja

Grunnlag for avgivelse

År 2020: Årsregnskap er elektronisk innlevert.
År 2019: Tall er hentet fra elektronisk innlevert årsregnskap fra 2020.

Det er ikke krav til at årsregnskapet m.v. som sendes til Regnskapsregisteret er undertegnet. Kontrollen på at dette er utført ligger hos revisor/enhetens øverste organ. Sikkerheten ivaretas ved at innsender har rolle/rettighet for innsending av årsregnskapet via Altinn, og ved at det bekreftes at årsregnskapet er fastsatt av kompetent organ.

Brønnøysundregistrene, 06.09.2021



Organisasjonsnr: 913 709 063
LILLE MARKEVEIEN 12 AS

RESULTATREGNSKAP

Beløp i: NOK	Note	2020	2019
RESULTATREGNSKAP			
Inntekter			
Leieinntekt		785 749	793 710
Sum inntekter		785 749	793 710
Kostnader			
Lønnskostnad	2		-90 778
Ordinære avskrivninger	4		
Andre driftskostnader	2	262 567	205 163
Sum kostnader		262 567	114 385
Driftsresultat		523 182	679 325
Finansinntekter og finanskostnader			
Annen renteinntekt		166	64
Sum finansinntekter		166	64
Netto finans		166	64
Ordinært resultat før skattekostnad		523 348	679 389
Skattekostnad på ordinært resultat	3	115 136	-70 025
Ordinært resultat etter skattekostnad		408 212	749 414
Årsresultat	6	408 212	749 414
Årsresultat etter minoritetsinteresser		408 212	749 414
Totalresultat		408 212	749 414
Overføringer og disponeringer			
Udekket tap			443 161
Avsatt til annen egenkapital		408 212	306 252
Sum overføringer og disponeringer		408 212	749 414



Organisasjonsnr: 913 709 063
LILLE MARKEVEIEN 12 AS

BALANSE

Beløp i: NOK	Note	2020	2019
--------------	------	------	------

BALANSE - EIENDELER

Anleggsmidler

Immaterielle eiendeler

Utsatt skattefordel	3	8 093	70 025
Sum immaterielle eiendeler		8 093	70 025

Varige driftsmidler

Tomter og bygninger	4	8 250	8 250
Maskiner og anlegg	4		
Transportmidler	4		
Skip, rigger og lignende	4		
Driftsløsøre, inventar o.l.	4		
Sum varige driftsmidler		8 250	8 250

Sum anleggsmidler		16 343	78 275
--------------------------	--	---------------	---------------

Omløpsmidler

Varer

Fordringer

Andre kortsiktige fordringer		22 127	11 369
Sum fordringer		22 127	11 369

Bankinnskudd, kontanter og lignende

Bankinnskudd, kontanter o. l.	7	831 698	318 608
Sum bankinnskudd, kontanter og lignende		831 698	318 608

Sum omløpsmidler		853 825	329 977
-------------------------	--	----------------	----------------

SUM EIENDELER		870 168	408 252
----------------------	--	----------------	----------------

BALANSE - EGENKAPITAL OG GJELD

Egenkapital

Innskutt egenkapital

Aksjekapital (80 aksjer à kr 1 250)	5, 6	100 000	100 000
Beholdning av egne aksjer	5		
Sum innskutt egenkapital		100 000	100 000

Opptjent egenkapital

Annen egenkapital	6	714 464	306 252
Sum opptjent egenkapital		714 464	306 252



Sum egenkapital		814 464	406 252
Gjeld			
Langsiktig gjeld			
Utsatt skatt	3		
Annen langsiktig gjeld			
Sum langsiktig gjeld		0	0
Kortsiktig gjeld			
Betalbar skatt	3	53 204	
Annen kortsiktig gjeld		2 500	2 000
Sum kortsiktig gjeld		55 704	2 000
Sum gjeld		55 704	2 000
SUM EGENKAPITAL OG GJELD		870 168	408 252



Organisasjonsnr: 913 709 063
LILLE MARKEVEIEN 12 AS


NOTEOPPLYSNINGER - SELSKAP - alle poster oppgitt i hele tall


Note


Antall årsverk i regnskapsåret

Virksomheten har hatt følgende antall årsverk:
0.00



 Legally signed by
Kjell Arne Eide
27.08.2021

 Legally signed by
Tor Olav Gabrielsen
27.08.2021

 Legally signed by
Ståle Raa
31.08.2021

Årsregnskap 2020

Lille Markeveien 12 AS

Resultatregnskap
Balanse
Noteopplysninger

Org.nr.: 913 709 063



Lille Markeveien 12 AS

Resultatregnskap

Driftsinntekter og -kostnader	Note	2020	2019
Leieinntekt		785 749	793 710
Sum driftsinntekter		785 749	793 710
Lønnskostnad	2	0	-90 778
Andre driftskostnader	2	262 567	205 163
Sum driftskostnader		262 567	114 385
Driftsresultat		523 182	679 325
Finansinntekter og -kostnader			
Renteinntekter		166	64
Resultat av finansposter		166	64
Ordinært resultat før skattekostnad		523 348	679 389
Skattekostnad på ordinært resultat	3	115 136	-70 025
Årets resultat	6	408 212	749 414
Overføringer			
Avsatt til dekning av tidligere udekket tap		0	443 161
Avsatt til annen egenkapital		408 212	306 252
Sum overføringer		408 212	749 414



Lille Markeveien 12 AS

Balanse pr. 31.12.

EIENDELER	Note	2020	2019
ANLEGGSMIDLER			
Utsatt skattefordel	3	8 093	70 025
Varige driftsmidler			
Tomter og bygninger	4	8 250	8 250
Sum anleggsmidler		16 343	78 275
OMLØPSMIDLER			
Varer			
Fordringer			
Andre kortsiktige fordringer		22 127	11 369
Bankinnskudd, kontanter o.l.			
Bankinnskudd, kontanter o.l.	7	831 698	318 608
Sum omløpsmidler		853 825	329 977
SUM EIENDELER		870 168	408 252



Lille Markeveien 12 AS

Balanse pr. 31.12.

EGENKAPITAL OG GJELD	Note	2020	2019
EGENKAPITAL			
Innskutt egenkapital			
Aksjekapital (80 aksjer à kr 1 250)	5, 6	100 000	100 000
Sum innskutt egenkapital		100 000	100 000
Opptjent egenkapital			
Annen egenkapital	6	714 464	306 252
Sum opptjent egenkapital		714 464	306 252
Sum egenkapital		814 464	406 252
GJELD			
Kortsiktig gjeld			
Betalbar skatt	3	53 204	0
Annen kortsiktig gjeld		2 500	2 000
Sum kortsiktig gjeld		55 704	2 000
Sum gjeld		55 704	2 000
SUM EGENKAPITAL OG GJELD		870 168	408 252

Bergen, 27.08.2021
Styret i Lille Markeveien 12 AS

Ståle Raa
styreleder

Tor Olav Gabrielsen
styremedlem

Kjell Arne Eide
styremedlem



Note 1 Regnskapsprinsipper

Årsregnskapet er satt opp i samsvar med regnskapsloven og NRS 8 - God regnskapsskikk for små foretak.

Virksomhetens art og lokalisering

Selskapet driver utleie av eiendom i Bergen sentrum.

Hovedregel for klassifisering og vurdering av eiendeler og gjeld

Eiendeler bestemt til varig eie eller bruk er klassifisert som anleggsmidler. Andre eiendeler er klassifisert som omløpsmidler. Fordringer som skal tilbakebetales innen et år er uansett klassifisert som omløpsmidler. Ved klassifisering av kortsiktig og langsiktig gjeld er analoge kriterier lagt til grunn.

Anleggsmidler vurderes til anskaffelseskost, men nedskrives til virkelig verdi når verdifallet forventes ikke å være forbigående. Anleggsmidler med begrenset økonomisk levetid avskrives planmessig. Langsiktig gjeld balanseføres til pålydende.

Omløpsmidler vurderes til laveste av anskaffelseskost og virkelig verdi. Kortsiktig gjeld balanseføres til nominelt mottatt beløp på opptakstidspunktet.

Enkelte poster er vurdert etter andre regler og redegjøres for nedenfor.

Inntektsføring

Leieinntektene inntektsføres løpende i henhold til leieavtale.

Kostnadsføringstidspunkt / sammenstilling

Utgifter sammenstilles med de inntekter utgiftene kan henføres til. Utgifter som ikke kan henføres direkte til inntekter, kostnadsføres når de påløper

Andre driftsinntekter (-kostnader)

Vesentlige inntekter og kostnader som ikke har sammenheng med den ordinære virksomheten, klassifiseres som andre driftsinntekter og -kostnader. Poster som er uvanlige, uregelmessige og vesentlige spesifiseres på egen linje i regnskapet.

Varige driftsmidler

Varige driftsmidler balanseføres og avskrives lineært over driftsmidlets forventede levetid. Dersom den virkelige verdien av et driftsmiddel er lavere enn bokført verdi, og dette skyldes årsaker som ikke antas å være forbigående, skrives driftsmiddelet ned til virkelig verdi. Direkte vedlikehold av driftsmidler kostnadsføres løpende under driftskostnader, mens påkostninger eller forbedringer tillegges driftsmidlets kostpris og avskrives i takt med driftsmidlet.

Avskrivninger

Ordinære avskrivninger er som hovedregel fordelt lineært over driftsmidlenes antatt økonomiske levetid med utgangspunkt i historisk kostpris. Avskrivningene er klassifisert som ordinære driftskostnader.

Varer

Fordringer

Kundefordringer og andre fordringer oppføres til pålydende etter fradrag for avsetning til forventet tap. Avsetning til tap gjøres på grunnlag av en individuell vurdering av de enkelte fordringene. I tillegg gjøres det for øvrige kundefordringer en uspesifisert avsetning for å dekke antatt tap.



Skatt

Skattekostnaden i resultatregnskapet omfatter både periodens betalbare skatt og endring i utsatt skatt.

Utsatt skatt er beregnet med 22 % på grunnlag av de midlertidige forskjeller som eksisterer mellom regnskapsmessige og skattemessige verdier, samt ligningsmessig underskudd til fremføring ved utgangen av regnskapsåret. Utsatt skatt avsettes som langsiktig gjeld i balansen. Netto utsatt skattefordel balanseføres i den grad det er sannsynlig at denne kan bli nyttiggjort.

Leieavtaler

Balanseføres ikke.

Selskapet har ikke foretatt endring i regnskapsprinsipp i regnskapsåret.

Note 2 Lønnskostnader og ytelser, godtgjørelser til daglig leder, styret og revisor

Lønnskostnader	2020	2019
Lønninger	0	-79 560
Arbeidsgiveravgift	0	-11 218
Sum	0	-90 778

Selskapet har i 2020 sysselsatt 0 årsverk.

Pensjonsforpliktelser

Selskapet er ikke pliktig til å ha tjenstepensjonsordning iht lov om obligatorisk tjenstepensjon.

Ytelser til ledende personer	Daglig leder	Styret
Sum	0	0

Revisor

Selskapet er ikke revisjonspliktig og har gjort fravalg av revisjon.



Note 3 Skatt

Årets skattekostnad	2020	2019
Resultatført skatt på ordinært resultat:		
Betalbar skatt	53 204	0
Endring i utsatt skattefordel	61 932	-70 025
Skattekostnad ordinært resultat	115 136	-70 025
Skattepliktig inntekt:		
Ordinært resultat før skatt	523 348	679 389
Permanente forskjeller	0	0
Endring i midlertidige forskjeller	-12 109	12 596
Anvendelse av fremførbart underskudd	-269 401	-691 985
Skattepliktig inntekt	241 838	0
Betalbar skatt i balansen:		
Betalbar skatt på årets resultat	53 204	0
Sum betalbar skatt i balansen	53 204	0

Skatteeffekten av midlertidige forskjeller som har gitt opphav til utsatt skatt og utsatte skattefordeler, spesifisert på typer av midlertidige forskjeller

	2020	2019	Endring
Varige driftsmidler	-36 786	-48 895	-12 109
Sum	-36 786	-48 895	-12 109
Akkumulert fremførbart underskudd	0	-269 401	-269 401
Grunnlag for utsatt skattefordel	-36 786	-318 296	-281 510
Utsatt skattefordel (22 %)	-8 093	-70 025	-61 932

Note 4 Anleggsmidler

	Biler	Tomt	Driftsløsøre	Sum
Anskaffelseskost pr. 01.01.20		8 250	493 646	501 896
= Anskaffelseskost 31.12.20		8 250	493 646	501 896
Akkumulerte avskrivninger 31.12.20			493 646	493 646
= Bokført verdi 31.12.20		8 250	0	8 250

Økonomisk levetid

5 år

5 år



Note 5 Aksjonærer

Aksjekapitalen i Lille Markeveien 12 AS pr. 31.12 består av:

	Antall	Pålydende	Bokført
Ordinære aksjer	80	1 250,0	100 000
Sum	80		100 000

Eierstruktur

De største aksjonærene i % pr. 31.12 var:

	Ordinære	Eierandel
John Lambach	40	50,0
Lambach Invest AS	40	50,0
Totalt antall aksjer	80	100,0

Note 6 Egenkapital

	Aksjekapital	Annen egenkapital	Sum egenkapital
Pr. 31.12.2019	100 000	306 252	406 252
Pr 01.01.2020	100 000	306 252	406 252
Årets resultat		408 212	408 212
Pr 31.12.2020	100 000	714 464	814 464

Fortsatt drift

I samsvar med regnskapslovens § 3-3 bekreftes det at forutsetningen om fortsatt drift er lagt til grunn ved utarbeidelse av regnskapet.

Note 7 Bankinnskudd

Bankinnskudd består av kun frie midler.



Årsregnskap 2020

Lille Markeveien 12 AS

Resultatregnskap
Balanse
Noteopplysninger

Org.nr.: 913 709 063



Lille Markeveien 12 AS

Resultatregnskap

Driftsinntekter og -kostnader	Note	2020	2019
Leieinntekt		785 749	793 710
Sum driftsinntekter		785 749	793 710
Lønnskostnad	2	0	-90 778
Andre driftskostnader	2	262 567	205 163
Sum driftskostnader		262 567	114 385
Driftsresultat		523 182	679 325
Finansinntekter og -kostnader			
Renteinntekter		166	64
Resultat av finansposter		166	64
Ordinært resultat før skattekostnad		523 348	679 389
Skattekostnad på ordinært resultat	3	115 136	-70 025
Årets resultat	6	408 212	749 414
Overføringer			
Avsatt til dekning av tidligere udekket tap		0	443 161
Avsatt til annen egenkapital		408 212	306 252
Sum overføringer		408 212	749 414



Lille Markeveien 12 AS

Balanse pr. 31.12.

EIENDELER	Note	2020	2019
ANLEGGSMIDLER			
Utsatt skattefordel	3	8 093	70 025
Varige driftsmidler			
Tomter og bygninger	4	8 250	8 250
Sum anleggsmidler		16 343	78 275
OMLØPSMIDLER			
Varer			
Fordringer			
Andre kortsiktige fordringer		22 127	11 369
Bankinnskudd, kontanter o.l.			
Bankinnskudd, kontanter o.l.	7	831 698	318 608
Sum omløpsmidler		853 825	329 977
SUM EIENDELER		870 168	408 252



Lille Markeveien 12 AS

Balanse pr. 31.12.

EGENKAPITAL OG GJELD	Note	2020	2019
EGENKAPITAL			
Innskutt egenkapital			
Aksjekapital (80 aksjer à kr 1 250)	5, 6	100 000	100 000
Sum innskutt egenkapital		100 000	100 000
Opptjent egenkapital			
Annen egenkapital	6	714 464	306 252
Sum opptjent egenkapital		714 464	306 252
Sum egenkapital		814 464	406 252
GJELD			
Kortsiktig gjeld			
Betalbar skatt	3	53 204	0
Annen kortsiktig gjeld		2 500	2 000
Sum kortsiktig gjeld		55 704	2 000
Sum gjeld		55 704	2 000
SUM EGENKAPITAL OG GJELD		870 168	408 252

Bergen, 27.08.2021
Styret i Lille Markeveien 12 AS

Ståle Raa
styreleder

Tor Olav Gabrielsen
styremedlem

Kjell Arne Eide
styremedlem



Note 1 Regnskapsprinsipper

Årsregnskapet er satt opp i samsvar med regnskapsloven og NRS 8 - God regnskapsskikk for små foretak.

Virksomhetens art og lokalisering

Selskapet driver utleie av eiendom i Bergen sentrum.

Hovedregel for klassifisering og vurdering av eiendeler og gjeld

Eiendeler bestemt til varig eie eller bruk er klassifisert som anleggsmidler. Andre eiendeler er klassifisert som omløpsmidler. Fordringer som skal tilbakebetales innen et år er uansett klassifisert som omløpsmidler. Ved klassifisering av kortsiktig og langsiktig gjeld er analoge kriterier lagt til grunn.

Anleggsmidler vurderes til anskaffelseskost, men nedskrives til virkelig verdi når verdifallet forventes ikke å være forbigående. Anleggsmidler med begrenset økonomisk levetid avskrives planmessig. Langsiktig gjeld balanseføres til pålydende.

Omløpsmidler vurderes til laveste av anskaffelseskost og virkelig verdi. Kortsiktig gjeld balanseføres til nominelt mottatt beløp på opptakstidspunktet.

Enkelte poster er vurdert etter andre regler og redegjøres for nedenfor.

Inntektsføring

Leieinntektene inntektsføres løpende i henhold til leieavtale.

Kostnadsføringstidspunkt / sammenstilling

Utgifter sammenstilles med de inntekter utgiftene kan henføres til. Utgifter som ikke kan henføres direkte til inntekter, kostnadsføres når de påløper

Andre driftsinntekter (-kostnader)

Vesentlige inntekter og kostnader som ikke har sammenheng med den ordinære virksomheten, klassifiseres som andre driftsinntekter og -kostnader. Poster som er uvanlige, uregelmessige og vesentlige spesifiseres på egen linje i regnskapet.

Varige driftsmidler

Varige driftsmidler balanseføres og avskrives lineært over driftsmidlets forventede levetid. Dersom den virkelige verdien av et driftsmiddel er lavere enn bokført verdi, og dette skyldes årsaker som ikke antas å være forbigående, skrives driftsmiddelet ned til virkelig verdi. Direkte vedlikehold av driftsmidler kostnadsføres løpende under driftskostnader, mens påkostninger eller forbedringer tillegges driftsmidlets kostpris og avskrives i takt med driftsmidlet.

Avskrivninger

Ordinære avskrivninger er som hovedregel fordelt lineært over driftsmidlenes antatt økonomiske levetid med utgangspunkt i historisk kostpris. Avskrivningene er klassifisert som ordinære driftskostnader.

Varer

Fordringer

Kundefordringer og andre fordringer oppføres til pålydende etter fradrag for avsetning til forventet tap. Avsetning til tap gjøres på grunnlag av en individuell vurdering av de enkelte fordringene. I tillegg gjøres det for øvrige kundefordringer en uspesifisert avsetning for å dekke antatt tap.



Skatt

Skattekostnaden i resultatregnskapet omfatter både periodens betalbare skatt og endring i utsatt skatt.

Utsatt skatt er beregnet med 22 % på grunnlag av de midlertidige forskjeller som eksisterer mellom regnskapsmessige og skattemessige verdier, samt ligningsmessig underskudd til fremføring ved utgangen av regnskapsåret. Utsatt skatt avsettes som langsiktig gjeld i balansen. Netto utsatt skattefordel balanseføres i den grad det er sannsynlig at denne kan bli nyttiggjort.

Leieavtaler

Balanseføres ikke.

Selskapet har ikke foretatt endring i regnskapsprinsipp i regnskapsåret.

Note 2 Lønnskostnader og ytelser, godtgjørelser til daglig leder, styret og revisor

Lønnskostnader	2020	2019
Lønninger	0	-79 560
Arbeidsgiveravgift	0	-11 218
Sum	0	-90 778

Selskapet har i 2020 sysselsatt 0 årsverk.

Pensjonsforpliktelser

Selskapet er ikke pliktig til å ha tjenstepensjonsordning iht lov om obligatorisk tjenstepensjon.

Ytelser til ledende personer	Daglig leder	Styret
Sum	0	0

Revisor

Selskapet er ikke revisjonspliktig og har gjort fravalg av revisjon.



Note 3 Skatt

Årets skattekostnad	2020	2019
Resultatført skatt på ordinært resultat:		
Betalbar skatt	53 204	0
Endring i utsatt skattefordel	61 932	-70 025
Skattekostnad ordinært resultat	115 136	-70 025
Skattepliktig inntekt:		
Ordinært resultat før skatt	523 348	679 389
Permanente forskjeller	0	0
Endring i midlertidige forskjeller	-12 109	12 596
Anvendelse av fremførbart underskudd	-269 401	-691 985
Skattepliktig inntekt	241 838	0
Betalbar skatt i balansen:		
Betalbar skatt på årets resultat	53 204	0
Sum betalbar skatt i balansen	53 204	0

Skatteeffekten av midlertidige forskjeller som har gitt opphav til utsatt skatt og utsatte skattefordeler, spesifisert på typer av midlertidige forskjeller

	2020	2019	Endring
Varige driftsmidler	-36 786	-48 895	-12 109
Sum	-36 786	-48 895	-12 109
Akkumulert fremførbart underskudd	0	-269 401	-269 401
Grunnlag for utsatt skattefordel	-36 786	-318 296	-281 510
Utsatt skattefordel (22 %)	-8 093	-70 025	-61 932

Note 4 Anleggsmidler

	Biler	Tomt	Driftsløsøre	Sum
Anskaffelseskost pr. 01.01.20		8 250	493 646	501 896
= Anskaffelseskost 31.12.20		8 250	493 646	501 896
Akkumulerte avskrivninger 31.12.20			493 646	493 646
= Bokført verdi 31.12.20		8 250	0	8 250

Økonomisk levetid

5 år

5 år



Note 5 Aksjonærer

Aksjekapitalen i Lille Markeveien 12 AS pr. 31.12 består av:

	Antall	Pålydende	Bokført
Ordinære aksjer	80	1 250,0	100 000
Sum	80		100 000

Eierstruktur

De største aksjonærene i % pr. 31.12 var:

	Ordinære	Eierandel
John Lambach	40	50,0
Lambach Invest AS	40	50,0
Totalt antall aksjer	80	100,0

Note 6 Egenkapital

	Aksjekapital	Annen egenkapital	Sum egenkapital
Pr. 31.12.2019	100 000	306 252	406 252
Pr 01.01.2020	100 000	306 252	406 252
Årets resultat		408 212	408 212
Pr 31.12.2020	100 000	714 464	814 464

Fortsatt drift

I samsvar med regnskapslovens § 3-3 bekreftes det at forutsetningen om fortsatt drift er lagt til grunn ved utarbeidelse av regnskapet.

Note 7 Bankinnskudd

Bankinnskudd består av kun frie midler.