



## ÅRSREGNSKAPET FOR REGNSKAPSÅRET 2023 - GENERELL INFORMASJON

### Enheten

Organisasjonsnummer: 928 652 696  
Organisasjonsform: Aksjeselskap  
Foretaksnavn: GREPSTAD HOLDING AS  
Forretningsadresse: Mårvegen 3  
6973 SANDE I SUNNFJORD

### Regnskapsår

Årsregnskapets periode: 01.01.2023 - 31.12.2023

### Konsern

Mørselskap i konsern: Ja  
Konsernregnskap lagt ved: Nei

### Regnskapsregler

Regler for små foretak benyttet: Ja  
Benyttet ved utarbeidelsen av årsregnskapet til selskapet: Regnskapslovens alminnelige regler

### Årsregnskapet fastsatt av kompetent organ

Bekreftet av representant for selskapet: THOMAS SKJELVIK GREPSTAD

Dato for fastsettelse av årsregnskapet: 13.03.2024

### Grunnlag for avgivelse

År 2023: Årsregnskapet er elektronisk innlevert  
År 2022: Tall er hentet fra elektronisk innlevert årsregnskap fra 2023

*Det er ikke krav til at årsregnskapet m.v. som sendes til Regnskapsregisteret er undertegnet. Kontrollen på at dette er utført ligger hos revisor/enhetens øverste organ. Sikkerheten ivaretas ved at innsender har rolle/rettighet for innsending av årsregnskapet via Altinn, og ved at det bekreftes at årsregnskapet er fastsatt av kompetent organ.*

Brønnøysundregistrene, 13.05.2025





## Resultatregnskap

Beløp i: NOK	Note	2023	2022
<b>RESULTATREKNESKAP</b>			
<b>Kostnader</b>			
Lønnskostnad	1	5 000	4 980
Annen driftskostnad		32 688	3 001
<b>Sum kostnader</b>		<b>37 688</b>	<b>7 981</b>
<b>Driftsresultat</b>		<b>-37 688</b>	<b>-7 981</b>
<b>Finansinntekter og finanskostnader</b>			
Inntekt på investering i datterselskap		2 100 000	1 100 000
Anna renteinntekt		39 208	19
<b>Sum finansinntekter</b>		<b>2 139 208</b>	<b>1 100 019</b>
Annan rentekostnad		199	
<b>Sum finanskostnader</b>		<b>199</b>	
<b>Netto finans</b>		<b>2 139 009</b>	<b>1 100 019</b>
<b>Ordinært resultat før skattekostnad</b>		<b>2 101 321</b>	<b>1 092 038</b>
Skattekostnad på resultat	2	22 334	16 603
<b>Ordinært resultat etter skattekostnad</b>		<b>2 078 987</b>	<b>1 075 435</b>
<b>Årsresultat</b>	3	<b>2 078 987</b>	<b>1 075 435</b>
<b>Årsresultat etter minoritetsinteresser</b>		<b>2 078 987</b>	<b>1 075 435</b>
<b>Totalresultat</b>		<b>2 078 987</b>	<b>1 075 435</b>
<b>Overføringer og disponeringar</b>			
Ordinært utbytte		500 000	
Tilleggsutbytte		1 000 000	400 000
Avsatt til annen egenkapital		578 987	675 435
<b>Sum overføringer og disponeringar</b>		<b>2 078 987</b>	<b>1 075 435</b>



### Balanse

Beløp i: NOK	Note	2023	2022
<b>BALANSE - EIGEDELAR</b>			
<b>Anleggsmiddel</b>			
<b>Immaterielle egedelar</b>			
Utsett skattefordel	2		
<b>Finansielle anleggsmiddel</b>			
Investeringar i dotterselskap	4	72 000	42 000
Investeringer i aksjer og andeler		162 175	134 175
<b>Sum finansielle anleggsmiddel</b>		<b>234 175</b>	<b>176 175</b>
<b>Sum anleggsmiddel</b>		<b>234 175</b>	<b>176 175</b>
<b>Omløpsmiddel</b>			
<b>Varer</b>			
<b>Krav</b>			
Konsernkrav	5	2 325 479	2 810 468
<b>Sum krav</b>		<b>2 325 479</b>	<b>2 810 468</b>
<b>Bankinnskott, kontantar og liknande</b>			
Bankinnskudd, kontanter o.l.		1 556 750	42 843
<b>Sum bankinnskott, kontantar og liknande</b>		<b>1 556 750</b>	<b>42 843</b>
<b>Sum omløpsmiddel</b>		<b>3 882 229</b>	<b>2 853 311</b>
<b>SUM EIGEDELAR</b>		<b>4 116 404</b>	<b>3 029 486</b>
<b>BALANSE - EIGENKAPITAL OG GJELD</b>			
<b>Eigenkapital</b>			
<b>Innskoten eigenkapital</b>			
Aksjekapital	6	60 000	60 000
Behaldning av egne aksjar	6		
<b>Sum innskoten eigenkapital</b>		<b>60 000</b>	<b>60 000</b>



### Balanse

<b>Beløp i: NOK</b>	<b>Note</b>	<b>2023</b>	<b>2022</b>
<b>Opptent egenkapital</b>			
Annen egenkapital		3 531 870	2 952 883
<b>Sum opptent egenkapital</b>		<b>3 531 870</b>	<b>2 952 883</b>
<b>Sum egenkapital</b>	3	<b>3 591 870</b>	<b>3 012 883</b>
<b>Gjeld</b>			
<b>Langsiktig gjeld</b>			
Utsett skatt	2		
<b>Anna langsiktig gjeld</b>			
<b>Sum langsiktig gjeld</b>		<b>0</b>	<b>0</b>
<b>Kortsiktig gjeld</b>			
Leverandørgjeld		2 200	
Betalbar skatt	2	22 334	16 603
Utbytte		500 000	
<b>Sum kortsiktig gjeld</b>		<b>524 534</b>	<b>16 603</b>
<b>Sum gjeld</b>		<b>524 534</b>	<b>16 603</b>
<b>SUM EIGENKAPITAL OG GJELD</b>		<b>4 116 404</b>	<b>3 029 486</b>



## Brønnøysundregistrene

### ÅRSREGNSKAP FOR REGNSKAPSÅRET 2023 - GENERELL INFORMASJON

Journalnummer: 2024 329566

#### Enheten

Organisasjonsnummer: 928 652 696  
Organisasjonsform: Aksjeselskap  
Foretaksnavn: GREPSTAD HOLDING AS  
Forretningsadresse: Mårvegen 3  
6973 SANDE I SUNNFJORD

#### Regnskapsår

Årsregnskapets periode: 01.01.2023 - 31.12.2023

#### Konsern

Morselskap i konsern: Ja  
Konsernregnskap lagt ved: Nei

#### Regnskapsregler

Regler for små foretak benyttet: Ja  
Benyttet ved utarbeidelsen av  
årsregnskapet til selskapet: Regnskapslovens alminnelige regler

#### Årsregnskapet fastsatt av kompetent organ

Bekreftet av representant for selskapet: THOMAS SKJELVIK GREPSTAD  
Dato for fastsettelse av årsregnskapet: 13.03.2024

#### Revisjon

Årsregnskapet er utarbeidet av ekstern  
autorisert regnskapsfører: Ja  
Ekstern autorisert regnskapsfører har i  
løpet av regnskapsåret bistått ved den  
løpende regnskapsføringen eller utført  
andre tjenester for selskapet enn å  
utarbeide årsregnskapet: Ja

#### Grunnlag for avgivelse

År 2023: Årsregnskap er elektronisk innlevert.  
År 2022: Tall er hentet fra elektronisk innlevert årsregnskap fra 2023.

*Det er ikke krav til at årsregnskapet m.v. som sendes til Regnskapsregisteret er undertegnet. Kontrollen på at dette er utført ligger hos revisor/enhetens øverste organ. Sikkerheten ivaretas ved at innsender har rolle/rettighet for innsending av årsregnskapet via Altinn, og ved at det bekreftes at årsregnskapet er fastsatt av kompetent organ.*

Brønnøysundregistrene, 18.03.2024

---

Brønnøysundregistrene  
Postadresse: Postboks 900, 8910 Brønnøysund  
Telefon: 75 00 75 00  
E-post: firmapost@brreg.no Internett: www.brreg.no  
Organisasjonsnummer: 974 760 673



Organisasjonsnr: 928 652 696  
GREPSTAD HOLDING AS

## RESULTATREGNSKAP

<b>Beløp i: NOK</b>	<b>Note</b>	<b>2023</b>	<b>2022</b>
<b>RESULTATREKNESKAP</b>			
<b>Kostnader</b>			
Lønnskostnad	1	5 000	4 980
Annen driftskostnad		32 688	3 001
<b>Sum kostnader</b>		<b>37 688</b>	<b>7 981</b>
<b>Driftsresultat</b>		<b>-37 688</b>	<b>-7 981</b>
<b>Finansinntekter og finanskostnader</b>			
Inntekt på investering i datterselskap		2 100 000	1 100 000
Anna renteinntekt		39 208	19
<b>Sum finansinntekter</b>		<b>2 139 208</b>	<b>1 100 019</b>
Annan rentekostnad		199	
<b>Sum finanskostnader</b>		<b>199</b>	
<b>Netto finans</b>		<b>2 139 009</b>	<b>1 100 019</b>
<b>Ordinært resultat før skattekostnad</b>		<b>2 101 321</b>	<b>1 092 038</b>
Skattekostnad på resultat	2	22 334	16 603
<b>Ordinært resultat etter skattekostnad</b>		<b>2 078 987</b>	<b>1 075 435</b>
<b>Årsresultat</b>	3	<b>2 078 987</b>	<b>1 075 435</b>
<b>Årsresultat etter minoritetsinteresser</b>		<b>2 078 987</b>	<b>1 075 435</b>
<b>Totalresultat</b>		<b>2 078 987</b>	<b>1 075 435</b>
<b>Overføringer og disponeringar</b>			
Ordinært utbytte		500 000	
Tilleggsutbytte		1 000 000	400 000
Avsatt til annen egenkapital		578 987	675 435
<b>Sum overføringer og disponeringar</b>		<b>2 078 987</b>	<b>1 075 435</b>



Organisasjonsnr: 928 652 696  
GREPSTAD HOLDING AS

## BALANSE

Beløp i: NOK	Note	2023	2022
<b>BALANSE - EIGEDELAR</b>			
<b>Anleggsmiddel</b>			
<b>Immaterielle egedelar</b>			
Utsett skattefordel	2		
<b>Finansielle anleggsmiddel</b>			
Investeringar i datterselskap	4	72 000	42 000
Investeringer i aksjer og andeler		162 175	134 175
<b>Sum finansielle anleggsmiddel</b>		<b>234 175</b>	<b>176 175</b>
<b>Sum anleggsmiddel</b>		<b>234 175</b>	<b>176 175</b>
<b>Omløpsmiddel</b>			
<b>Varer</b>			
<b>Krav</b>			
Konsernkrav	5	2 325 479	2 810 468
<b>Sum krav</b>		<b>2 325 479</b>	<b>2 810 468</b>
<b>Bankinnskott, kontantar og liknande</b>			
Bankinnskudd, kontanter o. l.		1 556 750	42 843
<b>Sum bankinnskott, kontantar og liknande</b>		<b>1 556 750</b>	<b>42 843</b>
<b>Sum omløpsmiddel</b>		<b>3 882 229</b>	<b>2 853 311</b>
<b>SUM EIGEDELAR</b>		<b>4 116 404</b>	<b>3 029 486</b>
<b>BALANSE - EIGENKAPITAL OG GJELD</b>			
<b>Eigenkapital</b>			
<b>Innskoten eigenkapital</b>			
Aksjekapital	6	60 000	60 000
Behaldning av egne aksjar	6		
<b>Sum innskoten eigenkapital</b>		<b>60 000</b>	<b>60 000</b>
<b>Opptent eigenkapital</b>			
Annen egenkapital		3 531 870	2 952 883
<b>Sum opptent eigenkapital</b>		<b>3 531 870</b>	<b>2 952 883</b>
<b>Sum eigenkapital</b>	3	<b>3 591 870</b>	<b>3 012 883</b>



<b>Gjeld</b>			
<b>Langsiktig gjeld</b>			
Utsett skatt	2		
<b>Anna langsiktig gjeld</b>			
<b>Sum langsiktig gjeld</b>		0	0
<b>Kortsiktig gjeld</b>			
Leverandørgjeld		2 200	
Betalbar skatt	2	22 334	16 603
Utbytte		500 000	
<b>Sum kortsiktig gjeld</b>		<b>524 534</b>	<b>16 603</b>
<b>Sum gjeld</b>		<b>524 534</b>	<b>16 603</b>
<b>SUM EIGENKAPITAL OG GJELD</b>		<b>4 116 404</b>	<b>3 029 486</b>



Organisasjonsnr: 928 652 696  
GREPSTAD HOLDING AS

NOTEOPPLYSNINGER - SELSKAP - alle poster oppgitt i hele tall

## Note

Tal på årsverk i regnskapsåret  
0.00

Sum \_\_\_\_\_ Beløp

Balanseført verdi 31.12. Varige driftsmiddel Immaterielle eigned.

## Konsernregnskap

Morselskapet sitt navn

Forretningskontor for morselskapet

Grunn til at dotterselskap ikke er tatt med i konsolideringa

Samla beløp - tilknytt selskap \_\_\_\_\_ Årets \_\_\_\_\_ Fjorårets

Samla beløp - føretak i samme konsern \_\_\_\_\_ Årets \_\_\_\_\_ Fjorårets

Samla beløp - føretak i samme konsern \_\_\_\_\_ Årets \_\_\_\_\_ Fjorårets

Samla beløp - felles kontrollert verksemd \_\_\_\_\_ Årets \_\_\_\_\_ Fjorårets

Pantstillinger \_\_\_\_\_ Beløp

Behaldning av egne aksjar \_\_\_\_\_ Tal på aksjar Pålydande \_\_\_\_\_ Andel av aksjek.



Argo Revisjon AS

Firdavegen 6  
Postboks 616  
N-6804 Førde

Telefon: (+47) 95 49 12 20  
E-post: [post@argorevisjon.no](mailto:post@argorevisjon.no)

Til generalforsamlingen i Grepstad Holding AS

## Uavhengig revisors beretning

### Uttalelse om revisjonen av årsregnskapet

#### *Konklusjon*

Vi har revidert Grepstad Holding AS sitt årsregnskap som består av balanse per 31. desember 2023, resultatregnskap for regnskapsåret avsluttet per denne datoen og noter til årsregnskapet, herunder et sammendrag av viktige regnskapsprinsipper.

Etter vår mening er det medfølgende årsregnskapet avgitt i samsvar med lov og forskrifter og gir et rettvise bilde av selskapets finansielle stilling per 31. desember 2023, og av dets resultater for regnskapsåret avsluttet per denne datoen i samsvar med regnskapslovens regler og god regnskapsskikk i Norge.

#### *Grunnlag for konklusjonen*

Vi har gjennomført revisjonen i samsvar med lov, forskrift og god revisjonsskikk i Norge, herunder de internasjonale revisjonsstandardene International Standards on Auditing (ISA-ene). Våre oppgaver og plikter i henhold til disse standardene er beskrevet i Revisors oppgaver og plikter ved revisjon av årsregnskapet. Vi er uavhengige av selskapet slik det kreves i lov og forskrift, og har overholdt våre øvrige etiske forpliktelser i samsvar med disse kravene. Etter vår oppfatning er innhentet revisjonsbevis tilstrekkelig og hensiktsmessig som grunnlag for vår konklusjon.

#### *Styrets og daglig leders ansvar for årsregnskapet*

Styret og daglig leder (ledelsen) er ansvarlig for å utarbeide årsregnskapet i samsvar med lov og forskrifter, herunder for at det gir et rettvise bilde i samsvar med regnskapslovens regler og god regnskapsskikk i Norge. Ledelsen er også ansvarlig for slik internkontroll som den finner nødvendig for å kunne utarbeide et årsregnskap som ikke inneholder vesentlig feilinformasjon, verken som følge av misligheter eller utilsiktede feil.

Ved utarbeidelsen av årsregnskapet må ledelsen ta standpunkt til selskapets evne til fortsatt drift og opplyse om forhold av betydning for fortsatt drift. Forutsetningen om fortsatt drift skal legges til grunn for årsregnskapet så lenge det ikke er sannsynlig at virksomheten vil bli avviklet.

#### *Revisors oppgaver og plikter ved revisjonen av årsregnskapet*

Vårt mål med revisjonen er å oppnå betryggende sikkerhet for at årsregnskapet som helhet ikke inneholder vesentlig feilinformasjon, verken som følge av misligheter eller utilsiktede feil, og å avgi en revisjonsberetning som inneholder vår konklusjon. Betryggende sikkerhet er en høy grad av sikkerhet, men ingen garanti for at en revisjon utført i samsvar med lov, forskrift og god

Argo Revisjon AS (org.nr 927 251 167). Medlem av Den Norske Revisorforening (DnR) og Regnskap Norge.



# argo revisjon

revisjonsskikk i Norge, herunder ISA-ene, alltid vil avdekke vesentlig feilinformasjon som eksisterer. Feilinformasjon kan oppstå som følge av misligheter eller utilsiktede feil. Feilinformasjon blir vurdert som vesentlig dersom den enkeltvis eller samlet med rimelighet kan forventes å påvirke økonomiske beslutninger som brukerne foretar basert på årsregnskapet.

For videre beskrivelse av revisors oppgaver og plikter vises det til:  
<https://revisorforeningen.no/revisjonsberetninger>

## Uttalelse om andre lovmessige krav

### *Konklusjon om registrering og dokumentasjon*

Basert på vår revisjon av årsregnskapet som beskrevet ovenfor, og kontrollhandlinger vi har funnet nødvendig i henhold til internasjonal standard for attestasjonsoppdrag (ISAE) 3000 «Attestasjonsoppdrag som ikke er revisjon eller forenklet revisorkontroll av historisk finansiell informasjon», mener vi at ledelsen har oppfylt sin plikt til å sørge for ordentlig og oversiktlig registrering og dokumentasjon av selskapets regnskapsopplysninger i samsvar med lov og god bokføringsskikk i Norge.


Førde 13. mars 2024

**Argo Revisjon**

*Stig Berge Strand*

Stig Berge Strand  
Statsautorisert revisor



 BankID Signing  
Thomas Sigelvik Grepstad  
2024-03-13

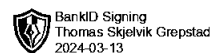


# Årsregnskap 2023 Grepstad Holding AS

Resultatregnskap  
Balanse  
Noter til regnskapet



Org.nr.: 928 652 696



BankID Signing  
Thomas Sigelvik Grepstad  
2024-03-13

GREPSTAD HOLDING AS

928 652 696

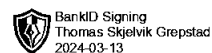
### RESULTATREGNSKAP

GREPSTAD HOLDING AS

DRIFTSINNEKTER OG DRIFTSKOSTNADER	Note	2023	2022
Lønnskostnad	1	5 000	4 980
Annen driftskostnad		32 688	3 001
<b>Sum driftskostnader</b>		<b>37 688</b>	<b>7 981</b>
<b>Driftsresultat</b>		<b>-37 688</b>	<b>-7 981</b>
<b>FINANSINNEKTER OG FINANSKOSTNADER</b>			
Inntekt på investering i datterselskap		2 100 000	1 100 000
Annen renteinntekt		39 208	19
Annen rentekostnad		199	0
<b>Resultat av finansposter</b>		<b>2 139 009</b>	<b>1 100 019</b>
Resultat før skattekostnad		2 101 321	1 092 038
Skattekostnad på resultat	2	22 334	16 603
<b>Årsresultat</b>	<b>3</b>	<b>2 078 987</b>	<b>1 075 435</b>
<b>OVERFØRINGER</b>			
Avsatt til utbytte		500 000	0
Tilleggsutbytte		1 000 000	400 000
Avsatt til annen egenkapital		578 987	675 435
<b>Sum overføringer</b>		<b>2 078 987</b>	<b>1 075 435</b>

GREPSTAD HOLDING AS

SIDE 2



GREPSTAD HOLDING AS

928 652 696

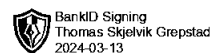
### BALANSE

GREPSTAD HOLDING AS

EIENDELER	Note	2023	2022
<b>ANLEGGSMIDLER</b>			
<b>IMMATERIELLE EIENDELER</b>			
<b>VARIGE DRIFTSMIDLER</b>			
<b>FINANSIELLE ANLEGGSMIDLER</b>			
Investeringer i datterselskap	4	72 000	42 000
Investeringer i aksjer og andeler		162 175	134 175
<b>Sum finansielle anleggsmidler</b>		<b>234 175</b>	<b>176 175</b>
<b>Sum anleggsmidler</b>		<b>234 175</b>	<b>176 175</b>
<b>OMLØPSMIDLER</b>			
<b>FORDRINGER</b>			
Konsernfordringer	5	2 325 479	2 810 468
<b>Sum fordringer</b>		<b>2 325 479</b>	<b>2 810 468</b>
<b>INVESTERINGER</b>			
Bankinnskudd, kontanter o.l.		1 556 750	42 843
<b>Sum omløpsmidler</b>		<b>3 882 229</b>	<b>2 853 311</b>
<b>Sum eiendeler</b>		<b>4 116 404</b>	<b>3 029 486</b>

GREPSTAD HOLDING AS

SIDE 3



GREPSTAD HOLDING AS

928 652 696

## BALANSE

### GREPSTAD HOLDING AS


EGENKAPITAL OG GJELD	Note	2023	2022
<strong>EGENKAPITAL</strong>			
<strong>INNSKUTT EGENKAPITAL</strong>			
Aksjekapital	6	60 000	60 000
<strong>Sum innskutt egenkapital</strong>		<strong>60 000</strong>	<strong>60 000</strong>
<strong>OPPTJENT EGENKAPITAL</strong>			
Annen egenkapital		3 531 870	2 952 883
<strong>Sum opptjent egenkapital</strong>		<strong>3 531 870</strong>	<strong>2 952 883</strong>
<strong>Sum egenkapital</strong>	<strong>3</strong>	<strong>3 591 870</strong>	<strong>3 012 883</strong>
<strong>GJELD</strong>			
<strong>AVSETNING FOR FORPLIKTELSER</strong>			
<strong>ANNEN LANGSIKTIG GJELD</strong>			
<strong>KORTSIKTIG GJELD</strong>			
Leverandørgjeld		2 200	0
Betalbar skatt	2	22 334	16 603
Utbytte		500 000	0
<strong>Sum kortsiktig gjeld</strong>		<strong>524 534</strong>	<strong>16 603</strong>
<strong>Sum gjeld</strong>		<strong>524 534</strong>	<strong>16 603</strong>
<strong>Sum egenkapital og gjeld</strong>		<strong>4 116 404</strong>	<strong>3 029 486</strong>

Sande i Sunnfjord, 13.03.2024  
Styret i Grepstad Holding AS

THOMAS SKJELVIK GREPSTAD  
Styreleder

GREPSTAD HOLDING AS

SIDE 4



## GREPSTAD HOLDING AS

### Regnskapsprinsipper

Årsregnskapet er satt opp i samsvar med regnskapsloven og NRS 8 - God regnskapsskikk for små foretak.

#### SKATT

Skattekostnaden i resultatregnskapet omfatter både periodens betalbare skatt og endring i utsatt skatt. Utsatt skatt er beregnet med 22 % på grunnlag av de midlertidige forskjeller som eksisterer mellom regnskapsmessige og skattemessige verdier, samt ligningsmessig underskudd til fremføring ved utgangen av regnskapsåret. Skatteøkende og skattereduserende midlertidige forskjeller som reverserer eller kan reverseres i samme periode er utlignet og nettoført.

#### KLASSIFISERING OG VURDERING AV OMLØPSMIDLER

Omløpsmidler og kortsiktig gjeld omfatter normalt poster som forfaller til betaling innen ett år etter balansedagen, samt poster som knytter seg til varekretsløpet. Omløpsmidler vurderes til laveste verdi av anskaffelseskost og virkelig verdi.

#### AKSJER I DATTERSELSKAP

Datterselskap vurderes etter kostmetoden i selskapsregnskapet. Investeringen er vurdert til anskaffelseskost for aksjene med mindre nedskrivning har vært nødvendig. Det er foretatt nedskrivning til virkelig verdi når verdifall skyldes årsaker som ikke kan forventes å være forbigående og det må anses nødvendig etter god regnskapsskikk. Nedskrivninger er reversert når grunnlaget for nedskrivning ikke lenger er til stede.

Utbytte, konsernbidrag og andre utdelinger fra datterselskap er inntektsført samme år som det er avsatt i givers regnskap. Overstiger utbytte / konsernbidraget andelen av opptjent resultat etter anskaffelsestidspunktet, representerer den overskytende del tilbakebetaling av investert kapital, og utdelingene er fratrukket investeringens verdi i balansen til morselskapet.

#### FORDRINGER


Kundefordringer og andre fordringer oppføres til pålydende etter fradrag for avsetning til forventet tap. Avsetning til tap gjøres på grunnlag av en individuell vurdering av de enkelte fordringene.

### Note 1 Lønnskostnader og antall årsverk

#### LØNSSKOSTNADER

	2023	2022
Andre ytelser	5 000	4 980
<b>Sum</b>	<b>5 000</b>	<b>4 980</b>

Selskapet har i 2023 sysselsatt 0 årsverk.



## GREPSTAD HOLDING AS

### Note 2 Skatt

<b>Årets skattekostnad</b>	<b>2023</b>	<b>2022</b>
Resultatført skatt på ordinært resultat:		
Betalbar skatt	22 334	16 603
Endring i utsatt skattefordel	0	0
<b>Skattekostnad ordinært resultat</b>	<b>22 334</b>	<b>16 603</b>
Skattepliktig inntekt:		
Resultat før skatt	2 101 321	1 092 038
Permanente forskjeller	-1 999 801	-1 112 000
Endring i midlertidige forskjeller	0	-4 568
Mottatt konsernbidrag	0	100 000
<b>Skattepliktig inntekt</b>	<b>101 520</b>	<b>75 470</b>
Betalbar skatt i balansen:		
Betalbar skatt på årets resultat	334	16 603
Betalbar skatt på mottatt konsernbidrag	22 000	0
<b>Sum betalbar skatt i balansen</b>	<b>22 334</b>	<b>16 603</b>


Skatteeffekten av midlertidige forskjeller som har gitt opphav til utsatt skatt og utsatte skattefordeler, spesifisert på typer av midlertidige forskjeller

	<b>2023</b>	<b>2022</b>	<b>Endring</b>
Fordringer	0	-13 236	-13 236
<b>Sum</b>	<b>0</b>	<b>-13 236</b>	<b>-13 236</b>
Inngår ikke i beregningen av utsatt skatt	0	13 236	13 236
<b>Utsatt skattefordel (22 %)</b>	<b>0</b>	<b>0</b>	<b>0</b>

I henhold til God regnskapsskikk for små foretak balanseføres ikke utsatt skattefordel.

### Note 3 Egenkapital

	<b>Aksje- kapital</b>	<b>Annen egenkapital</b>	<b>Sum</b>
Pr. 31.12.2022	60 000	2 952 883	3 012 883
<b>Pr. 01.01.2023</b>	<b>60 000</b>	<b>2 952 883</b>	<b>3 012 883</b>
Årets overskudd		2 078 987	2 078 987
Avsatt utbytte		-500 000	-500 000
Tilleggsutbytte		-1 000 000	-1 000 000
<b>Pr. 31.12.2023</b>	<b>60 000</b>	<b>3 531 870</b>	<b>3 591 870</b>



## GREPSTAD HOLDING AS

### Note 4 Investeringer i datterselskap

	Eierandel	Anskaffelses-kost	Bokført verdi
<b>Anleggsmidler</b>			
Fjordane Varmepumpeservice AS	100%	42 000	42 000
TG Eigedom AS	100%	30 000	30 000
<b>Sum</b>		<b>72 000</b>	<b>72 000</b>

### Note 5 Mellomværende med selskap i samme konsern

	2023	2022
<b>Fordringer</b>		
Andre kortsiktige fordringer konsern	2 325 479	2 810 468
<b>Sum</b>	<b>2 325 479</b>	<b>2 810 468</b>
<b>Gjeld</b>		
<b>Sum</b>	<b>0</b>	<b>0</b>

### Note 6 Aksjonærer

#### AKSJEKAPITALEN I GREPSTAD HOLDING AS PR. 31.12 BESTÅR AV:

	Antall	Pålydende	Bokført
Ordinære aksjer	30	2 000,0	60 000
<b>Sum</b>	<b>30</b>		<b>60 000</b>

#### EIERSTRUKTUR

De største aksjonærene i % pr. 31.12 var:

	Ordinære	Eierandel	Stemmeandel
THOMAS SKJELVIK GREPSTAD	30	100,0	100,0

#### AKSJER EIET AV MEDLEMMER I STYRET OG DAGLIG LEDER:

Navn	Verv	Ordinære
THOMAS SKJELVIK GREPSTAD	Styreleder	30
<b>Totalt antall aksjer</b>		<b>30</b>