



ÅRSREGNSKAPET FOR REGNSKAPSÅRET 2020 - GENERELL INFORMASJON

Enheten

Organisasjonsnummer: 812 037 722
Organisasjonsform: Aksjeselskap
Foretaksnavn: BTS TRONDHEIM AS
Forretningsadresse: C/O Bjørn Håkon Berg
Vangsveien 109
7100 RISSA

Regnskapsår

Årsregnskapets periode: 01.01.2020 - 31.12.2020

Konsern

Morselskap i konsern: Nei

Regnskapsregler

Regler for små foretak benyttet: Ja
Benyttet ved utarbeidelsen av årsregnskapet til selskapet: Regnskapslovens alminnelige regler

Årsregnskapet fastsatt av kompetent organ

Bekreftet av representant for selskapet: Bjørn Håkon Berg
Dato for fastsettelse av årsregnskapet: 07.05.2021

Grunnlag for avgivelse

År 2020: Årsregnskapet er elektronisk innlevert
År 2019: Tall er hentet fra elektronisk innlevert årsregnskap fra 2020

Det er ikke krav til at årsregnskapet m.v. som sendes til Regnskapsregisteret er undertegnet. Kontrollen på at dette er utført ligger hos revisor/enhetens øverste organ. Sikkerheten ivaretas ved at innsender har rolle/rettighet for innsending av årsregnskapet via Altinn, og ved at det bekreftes at årsregnskapet er fastsatt av kompetent organ.

Brønnøysundregistrene, 03.08.2022



Resultatregnskap

Beløp i: NOK	Note	2020	2019
RESULTATREGNSKAP			
Inntekter			
Salgsinntekt	9	295 569	585 265
Annen driftsinntekt		740	60
Sum inntekter		296 309	585 325
Kostnader			
Varekostnad		83 802	250 521
Lønnskostnad	2	1 113	3 944
Avskrivning av driftsmidler og immaterielle eiendeler	5	34 200	32 800
Annen driftskostnad	2	256 262	359 986
Sum kostnader		375 377	647 251
Driftsresultat		-79 069	-61 926
Finansinntekter og finanskostnader			
Annen renteinntekt		3	-1 126
Sum finansinntekter		3	-1 126
Annen rentekostnad		1 108	10 410
Sum finanskostnader		1 108	10 410
Netto finans		-1 105	-11 537
Ordinært resultat før skattekostnad	7, 9	-80 174	-73 463
Skattekostnad på ordinært resultat	7		
Ordinært resultat etter skattekostnad		-80 174	-73 463
Årsresultat		-80 174	-73 463
Årsresultat etter minoritetsinteresser		-80 174	-73 463
Totalresultat		-80 174	-73 463
Overføringer og disponeringer			
Udekket tap	8, 8	-80 174	-73 463



Resultatregnskap

Beløp i: NOK	Note	2020	2019
Avsatt til annen egenkapital	8		
Overført fra annen egenkapital	8		
Sum overføringer og disponeringer		-80 174	-73 463



Balanse

Beløp i: NOK	Note	2020	2019
BALANSE - EIENDELER			
Anleggsmidler			
Immaterielle eiendeler			
Goodwill	5		
Varige driftsmidler			
Driftsløsøre, inventar o.a. utstyr	5	36 582	70 782
Sum varige driftsmidler		36 582	70 782
Sum anleggsmidler		36 582	70 782
Omløpsmidler			
Varer			
Fordringer			
Kundefordringer	1, 4	63 325	103 657
Andre kortsiktige fordringer			20 695
Sum fordringer		63 325	124 352
Bankinnskudd, kontanter og lignende			
Bankinnskudd, kontanter o.l.	3	18 974	21 849
Sum bankinnskudd, kontanter og lignende		18 974	21 849
Sum omløpsmidler		82 299	146 201
SUM EIENDELER		118 881	216 983
BALANSE - EGENKAPITAL OG GJELD			
Egenkapital			
Innskutt egenkapital			
Aksjekapital	6, 8	30 000	30 000
Annen innskutt egenkapital	8	-13 201	-13 201
Sum innskutt egenkapital		16 799	16 799



Balanse

Beløp i: NOK	Note	2020	2019
Opptjent egenkapital			
Annen egenkapital	8		
Udekket tap	8	414 485	334 311
Sum opptjent egenkapital		-414 485	-334 311
Sum egenkapital	9	-397 686	-317 512
Gjeld			
Langsiktig gjeld			
Annen langsiktig gjeld			
Øvrig langsiktig gjeld		177 985	179 852
Sum annen langsiktig gjeld		177 985	179 852
Sum langsiktig gjeld		177 985	179 852
Kortsiktig gjeld			
Leverandørgjeld		322 869	342 482
Betalbar skatt	7		
Skyldig offentlige avgifter	3	4 171	619
Annen kortsiktig gjeld		11 542	11 542
Sum kortsiktig gjeld		338 582	354 643
Sum gjeld		516 567	534 495
SUM EGENKAPITAL OG GJELD		118 881	216 983



Brønnøysundregistrene

ÅRSREGNSKAP FOR REGNSKAPSÅRET 2020 - GENERELL INFORMASJON

Journalnummer: 2021 362439

Enheten

Organisasjonsnummer: 812 037 722
Organisasjonsform: Aksjeselskap
Foretaksnavn: BTS TRONDHEIM AS
Forretningsadresse: C/O Bjørn Håkon Berg
Vangsveien 109
7100 RISSA

Regnskapsår

Årsregnskapets periode: 01.01.2020 - 31.12.2020

Konsern

Morselskap i konsern: Nei

Regnskapsregler

Regler for små foretak benyttet: Ja
Benyttet ved utarbeidelsen av
årsregnskapet til selskapet: Regnskapslovens alminnelige regler

Årsregnskapet fastsatt av kompetent organ

Bekreftet av representant for selskapet: Bjørn Håkon Berg
Dato for fastsettelse av årsregnskapet: 07.05.2021

Revisjon

Selskapet har besluttet at årsregnskapet
ikke skal revideres: Ja
Årsregnskapet er utarbeidet av ekstern
autorisert regnskapsfører: Ja
Ekstern autorisert regnskapsfører har i
løpet av regnskapsåret bistått ved den
løpende regnskapsføringen eller utført
andre tjenester for selskapet enn å
utarbeide årsregnskapet: Ja

Grunnlag for avgivelse

År 2020: Årsregnskap er elektronisk innlevert.
År 2019: Tall er hentet fra elektronisk innlevert årsregnskap fra 2020.

Det er ikke krav til at årsregnskapet m.v. som sendes til Regnskapsregisteret er undertegnet. Kontrollen på at dette er utført ligger hos revisor/enhetens øverste organ. Sikkerheten ivaretas ved at innsender har rolle/rettighet for innsending av årsregnskapet via Altinn, og ved at det bekreftes at årsregnskapet er fastsatt av kompetent organ.

Brønnøysundregistrene, 01.06.2021

Brønnøysundregistrene
Postadresse: Postboks 900, 8910 Brønnøysund
Telefon: 75 00 75 00
E-post: firmapost@brreg.no Internett: www.brreg.no
Organisasjonsnummer: 974 760 673



Organisasjonsnr: 812 037 722
BTS TRONDHEIM AS

RESULTATREGNSKAP

Beløp i: NOK	Note	2020	2019
RESULTATREGNSKAP			
Inntekter			
Salgsinntekt	9	295 569	585 265
Annen driftsinntekt		740	60
Sum inntekter		296 309	585 325
Kostnader			
Varekostnad		83 802	250 521
Lønnskostnad	2	1 113	3 944
Avskrivning av driftsmidler og immaterielle eiendeler	5	34 200	32 800
Annen driftskostnad	2	256 262	359 986
Sum kostnader		375 377	647 251
Driftsresultat		-79 069	-61 926
Finansinntekter og finanskostnader			
Annen renteinntekt		3	-1 126
Sum finansinntekter		3	-1 126
Annen rentekostnad		1 108	10 410
Sum finanskostnader		1 108	10 410
Netto finans		-1 105	-11 537
Ordinært resultat før skattekostnad			
Skattekostnad på ordinært resultat	7, 9	-80 174	-73 463
Ordinært resultat etter skattekostnad	7	-80 174	-73 463
Årsresultat		-80 174	-73 463
Årsresultat etter minoritetsinteresser		-80 174	-73 463
Totalresultat		-80 174	-73 463
Overføringer og disponeringer			
Udekket tap	8, 8	-80 174	-73 463
Avsatt til annen egenkapital	8		
Overført fra annen egenkapital	8		
Sum overføringer og disponeringer		-80 174	-73 463





Organisasjonsnr: 812 037 722
BTS TRONDHEIM AS

BALANSE

Beløp i: NOK	Note	2020	2019
BALANSE - EIENDELER			
Anleggsmidler			
Immaterielle eiendeler			
Goodwill	5		
Varige driftsmidler			
Driftsløsøre, inventar o. a. utstyr	5	36 582	70 782
Sum varige driftsmidler		36 582	70 782
Sum anleggsmidler		36 582	70 782
Omløpsmidler			
Varer			
Fordringer			
Kundefordringer	1, 4	63 325	103 657
Andre kortsiktige fordringer			20 695
Sum fordringer		63 325	124 352
Bankinnskudd, kontanter og lignende			
Bankinnskudd, kontanter o. l.	3	18 974	21 849
Sum bankinnskudd, kontanter og lignende		18 974	21 849
Sum omløpsmidler		82 299	146 201
SUM EIENDELER		118 881	216 983
BALANSE - EGENKAPITAL OG GJELD			
Egenkapital			
Innskutt egenkapital			
Aksjekapital	6, 8	30 000	30 000
Annen innskutt egenkapital	8	-13 201	-13 201
Sum innskutt egenkapital		16 799	16 799
Opptjent egenkapital			
Annen egenkapital	8		
Udekket tap	8	414 485	334 311
Sum opptjent egenkapital		-414 485	-334 311
Sum egenkapital	9	-397 686	-317 512



Gjeld		
Langsiktig gjeld		
Annen langsiktig gjeld		
Øvrig langsiktig gjeld	177 985	179 852
Sum annen langsiktig gjeld	177 985	179 852
Sum langsiktig gjeld	177 985	179 852
Kortsiktig gjeld		
Leverandørgjeld	322 869	342 482
Betalbar skatt		
Skyldig offentlige avgifter	4 171	619
Annen kortsiktig gjeld	11 542	11 542
Sum kortsiktig gjeld	338 582	354 643
Sum gjeld	516 567	534 495
SUM EGENKAPITAL OG GJELD	118 881	216 983



Organisasjonsnr: 812 037 722
BTS TRONDHEIM AS

NOTEOPPLYSNINGER - SELSKAP - alle poster oppgitt i hele tall

Note

Antall aksjer og aksjeeiere

<u>Aksjeklasse</u>	<u>Ant. aksjer</u>	<u>Pålydende</u>	<u>Bokført verdi</u>
Ordinære aksjer	30.00	1000.00	30000.00

<u>Aksjeeiere - fritekst</u>	<u>Antall</u>	<u>Eierandel</u>	<u>Aksjeklasse</u>
Bjørn Håkon Berg	30.00	100.00%	Ordinære aksjer

<u>Sum</u>	<u>Sum antall</u>	<u>Sum eierandel</u>
	30.00	100.00%

Ytelser til daglig leder

<u>Ytelser</u>	<u>Lønn</u>	<u>Pensj.forpl.</u>	<u>Andre godtgj.</u>
			4392.00

Note

Antall årsverk i regnskapsåret

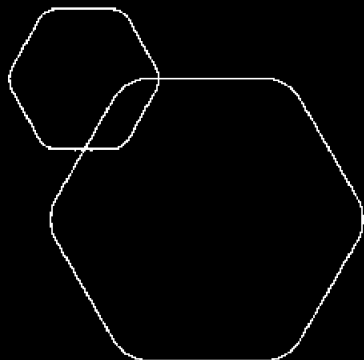
Virksomheten har hatt følgende antall årsverk:
1.00

Note

Lån og sikkerhetsstillelse til ledende personer og aksjeeiere

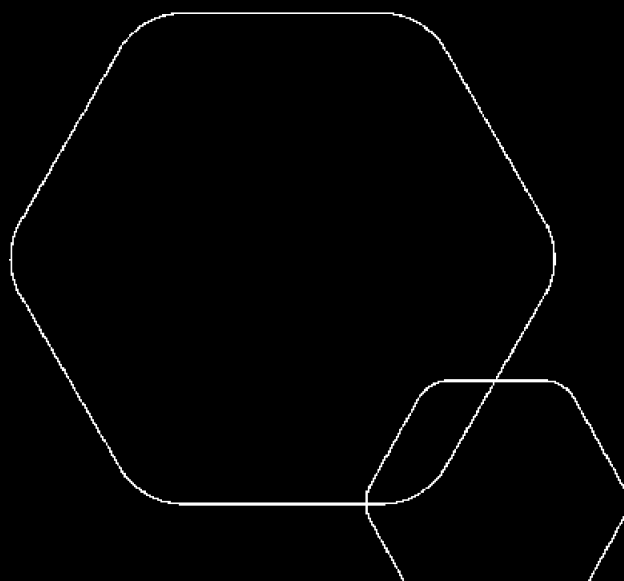
Er det gitt lån eller sikkerhetsstillelse til ledende personer: Nei

<u>Sikkerhetsstillelse</u>	<u>Daglig leder</u>	<u>Styrets leder</u>	<u>Andre nærstående</u>
	0	0	0



Årsregnskap 2020 BTS Trondheim AS

Resultatregnskap
Balanse
Noter til regnskapet



Org.nr.: 812 037 722



RESULTATREGNSKAP

BTS TRONDHEIM AS

DRIFTSINNEKTER OG DRIFTSKOSTNADER	Note	2020	2019
Salgsinntekt	9	295 569	585 265
Annen driftsinntekt		740	60
Sum driftsinntekter		296 309	585 325
Varekostnad		83 802	250 521
Lønnskostnad	2	1 113	3 944
Avskrivning av driftsmidler og immaterielle eiendeler	5	34 200	32 800
Annen driftskostnad	2	256 262	359 986
Sum driftskostnader		375 377	647 251
Driftsresultat		-79 069	-61 926
FINANSINNEKTER OG FINANSKOSTNADER			
Annen renteinntekt		3	-1 126
Annen rentekostnad		1 108	10 410
Resultat av finansposter		-1 105	-11 537
Ordinært resultat før skattekostnad	7,9	-80 174	-73 463
Ordinært resultat		-80 174	-73 463
Årsresultat		-80 174	-73 463
OVERFØRINGER			
Overført til udekket tap	8	80 174	73 463
Sum overføringer		-80 174	-73 463



BALANSE

BTS TRONDHEIM AS

EIENDELER	Note	2020	2019
ANLEGGSMIDLER			
IMMATERIELLE EIENDELER			
VARIGE DRIFTSMIDLER			
Driftsløsøre, inventar o.a. utstyr	5	36 582	70 782
Sum varige driftsmidler		36 582	70 782
FINANSIELLE ANLEGGSMIDLER			
Sum anleggsmidler		36 582	70 782
OMLØPSMIDLER			
FORDRINGER			
Kundefordringer	1, 4	63 325	103 657
Andre kortsiktige fordringer		0	20 695
Sum fordringer		63 325	124 352
INVESTERINGER			
Bankinnskudd, kontanter o.l.	3	18 974	21 849
Sum omløpsmidler		82 299	146 201
Sum eiendeler		118 881	216 983

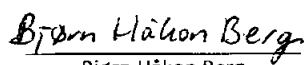


BALANSE

BTS TRONDHEIM AS

EGENKAPITAL OG GJELD	Note	2020	2019
INNSKUTT EGENKAPITAL			
Aksjekapital	6, 8	30 000	30 000
Annen innskutt egenkapital	8	-13 201	-13 201
Sum innskutt egenkapital		16 799	16 799
OPPTJENT EGENKAPITAL			
Udekket tap	8	-414 485	-334 311
Sum opptjent egenkapital		-414 485	-334 311
Sum egenkapital	9	-397 686	-317 512
GJELD			
AVSETNING FOR FORPLIKTELSE			
ANNEN LANGSIKTIG GJELD			
Øvrig langsiktig gjeld		177 985	179 852
Sum annen langsiktig gjeld		177 985	179 852
KORTSIKTIG GJELD			
Leverandørgjeld		322 869	342 482
Skyldig offentlige avgifter	3	4 171	619
Annen kortsiktig gjeld		11 542	11 542
Sum kortsiktig gjeld		338 582	354 643
Sum gjeld		516 567	534 495
Sum egenkapital og gjeld		118 881	216 983

Trondheim, 07.05.2021
Styret i BTS Trondheim AS


Bjørn Håkon Berg
styreleder/daglig leder



Note 1 Regnskapsprinsipper

Årsregnskapet er satt opp i samsvar med regnskapslovens bestemmelser og god regnskapsskikk.. Det er utarbeidet etter norske regnskapsstandarder.

Driftsinntekter og kostnader

Inntektsføring skjer etter opptjeningsprinsippet som normalt vil være leveringstidspunktet for varer og tjenester. Kostnader medtas etter sammenstillingsprinsippet, dvs. at kostnader medtas i samme periode som tilhørende inntekter inntektsføres.

Hovedregel for vurdering og klassifisering av eiendeler og gjeld

Eiendeler bestemt til varig eie eller bruk er klassifisert som anleggsmidler. Andre eiendeler er klassifisert som omløpsmidler. Fordringer som skal tilbakebetales innen et år er uansett klassifisert som omløpsmidler. Ved klassifisering av kortsiktig og langsiktig gjeld er analoge kriterier lagt til grunn.

Anleggsmidler vurderes til anskaffelseskost, men nedskrives til virkelig verdi når verdifallet forventes ikke å være forbigående. Anleggsmidler med begrenset økonomisk levetid avskrives planmessig. Langsiktig gjeld balanseføres til nominelt mottatt beløp på etableringstidspunktet.

Omløpsmidler vurderes til laveste av anskaffelseskost og virkelig verdi. Kortsiktig gjeld balanseføres til nominelt mottatt beløp på etableringstidspunktet.

Enkelte poster er vurdert etter andre regler. Postene det gjelder vil være blant de postene som omhandles nedenfor.

Varige driftsmidler

Varige driftsmidler avskrives over forventet økonomisk levetid. Avskrivningene er som hovedregel fordelt lineært over antatt økonomisk levetid.

Fordringer

Kundefordringer og andre fordringer oppføres til pålydende etter fradrag for avsetning til forventet tap. Avsetning til tap gjøres på grunnlag av en individuell vurdering av de enkelte fordringene. I tillegg gjøres det for øvrige kundefordringer en uspesifisert avsetning for å dekke antatt tap.

Skatt

Skattekostnaden i resultatregnskapet omfatter både periodens betalbare skatt og endring i utsatt skatt. Utsatt skatt er beregnet med 22% på grunnlag av de midlertidige forskjeller som eksisterer mellom regnskapsmessige og skattemessige verdier, samt ligningsmessig underskudd til fremføring ved utgangen av regnskapsåret. Skatteøkende og skattereduserende midlertidige forskjeller som reverserer eller kan reversere i samme periode er utlignet og nettoført.



Note 2 Lønnskostnader, antall ansatte, godtgjørelser, lån til ansatte m.m.

Lønnskostnader	2020	2019
Lønninger	0	0
Arbeidsgiveravgift	619	619
Pensjonskostnader	0	0
Andre ytelser	494	3 324
Sum	1 113	3 944

Gjennomsnittlig antall årsverk: 1

Ytelser til ledende personer	Daglig	
	leder	Styre
Lønn	0	0
Pensjonsutgifter	0	0
Annen godtgjørelse	4 392	0

Selskapet har ikke gitt noen form for opsjoner, lån eller sikkerhetsstillelse ovenfor ansatte, styremedlemmer, daglig leder eller andre som har tilknytning til personer i selskapet eller selskapet.

Pensjonsforpliktelser

Selskapet er ikke pliktig til å ha tjenstepensjonsordning etter lov om obligatorisk tjenstepensjon. Selskapets har derfor ikke etablert tjenstepensjonsordning.

Revisor

Selskapet har fravalgt revisor.

Note 3 Skattetrekk

Det er ved utgangen av året avsatt kr 112 til skattetrekk.

Note 4 Fordringer

Kundefordringer er vurdert med henhold til tap.



Note 5 Anleggsmidler

	Goodwill	Driftsløsøre, inventar ol.	Sum
Anskaffelseskost pr. 01.01.20	250 000	266 082	516 082
= Anskaffelseskost 31.12.20	250 000	266 082	516 082
Akkumulerte avskrivninger 31.12.20	250 000	229 500	479 500
= Bokført verdi 31.12.20	0	36 582	36 582
Årets ordinære avskrivninger		34 200	34 200
Økonomisk levetid	5 år	4-5 år	

Note 6 Aksjonærer

Aksjekapitalen i Bts Trondheim AS pr. 31.12 består av:

	Antall	Pålydende	Bokført
Ordinære aksjer	30	1 000,00	30 000
Sum	30		30 000

Eierstruktur

De største aksjonærene i % pr. 31.12 var:

	Ordinære	Eierandel
Bjørn Håkon Berg	30	100,0
Totalt antall aksjer	30	100,0

Aksjer og opsjoner eiet av medlemmer i styret og daglig leder:

Navn	Verv	Ordinære
Bjørn Håkon Berg	Daglig leder og styreleder	30



Note 7 Skatt

Årets skattekostnad	2020	2019
Resultatført skatt på ordinært resultat:		
Betalbar skatt	0	0
Endring i utsatt skattefordel	0	0
Skattekostnad ordinært resultat	0	0
Skattepliktig inntekt:		
Ordinært resultat før skatt	-80 174	-73 463
Permanente forskjeller	28 027	309
Endring i midlertidige forskjeller	32 880	17 294
Skattepliktig inntekt	-19 266	-55 860
Betalbar skatt i balansen:		
Betalbar skatt på årets resultat	0	0
Sum betalbar skatt i balansen	0	0

Skatteeffekten av midlertidige forskjeller og underskudd til fremføring som har gitt opphav til utsatt skatt og utsatte skattefordeler, spesifisert på typer av midlertidige forskjeller

	2020	2019	Endring
Varige driftsmidler	-78 898	-78 406	492
Fordringer	-96 550	-64 161	32 389
Sum	-175 448	-142 567	32 880
Akkumulert fremførbart underskudd	-257 000	-237 734	19 266
Inngår ikke i beregningen av utsatt skatt	432 447	380 301	-52 146
Utsatt skattefordel (22 %)	0	0	0

I henhold til God regnskapsskikk for små foretak balanseføres ikke utsatt skattefordel.



Note 8 Egenkapital

	Aksjekapital	Annen innskutt ek	Udekket tap	Annen egenkapital	Sum egenkapital
Pr. 31.12.2019	30 000	-13 201	-334 311	0	-317 512
Endringer ført mot EK					0
Pr 01.01.2020	30 000	-13 201	-334 311	0	-317 512
Pr. 01.01.2020	30 000	-13 201	-334 311	0	-317 512
Årets resultat			-80 174	0	-80 174
Pr 31.12.2020	30 000	-13 201	-414 485	0	-397 686

Note 9 Fortsatt drift

Resultatet for 2020 viser et underskudd på kr. 80 174 etter skatt, mot underskudd på kr. 73 463 i 2019.

Styret er klar over at aksjekapitalen er tapt.

BTS Trondheim AS sin omsetning har vært basert på reparasjon og vedlikehold av oljefyrer som er forbudt fra 2020.

Det har vært jobbet med å få nye inntekts kilder.

Selskapet prøver å drive med miljøvenlig varmesystem. Omsetningen forventer vi vil gi positive, men relativt lite bidrag til resultatet i årene som kommer.

Styret vurderer at forutsetningene for fortsatt drift er til stede og legger det til grunn for sin virksomhet. Årsoppgjøret er avlagt ut fra denne forutsetningen.