



ÅRSREGNSKAPET FOR REGNSKAPSÅRET 2020 - GENERELL INFORMASJON

Enheten

Organisasjonsnummer: 925 993 034
Organisasjonsform: Aksjeselskap
Foretaksnavn: ØVRE EIKER ENERGI HOLDING AS
Forretningsadresse: Skotselvsveien 29
3302 HOKKSUND

Regnskapsår

Årsregnskapets periode: 01.01.2020 - 31.12.2020

Konsern

Mørselskap i konsern: Ja
Konsernregnskap lagt ved: Ja

Regnskapsregler

Regler for små foretak benyttet: Nei
Benyttet ved utarbeidelsen av årsregnskapet til selskapet: Regnskapslovens alminnelige regler
Benyttet ved utarbeidelsen av årsregnskapet til konsernet: Regnskapslovens alminnelige regler

Årsregnskapet fastsatt av kompetent organ

Bekreftet av representant for selskapet: Arne Hanto Moen
Dato for fastsettelse av årsregnskapet: 17.06.2021

Grunnlag for avgivelse

År 2020: Årsregnskapet er elektronisk innlevert
År 2019: Tall er hentet fra elektronisk innlevert årsregnskap fra 2020

Det er ikke krav til at årsregnskapet m.v. som sendes til Regnskapsregisteret er undertegnet. Kontrollen på at dette er utført ligger hos revisor/enhetens øverste organ. Sikkerheten ivaretas ved at innsender har rolle/rettighet for innsending av årsregnskapet via Altinn, og ved at det bekreftes at årsregnskapet er fastsatt av kompetent organ.

Brønnøysundregistrene, 04.08.2022



Resultatregnskap

Beløp i: NOK	Note	2020	2019
RESULTATREGNSKAP			
Inntekter			
Sum inntekter		0	
Kostnader			
Annen driftskostnad		15 000	
Sum kostnader		15 000	
Driftsresultat		-15 000	
Netto finans			
Ordinært resultat før skattekostnad		-15 000	0
Skattekostnad på ordinært resultat		-3 300	
Ordinært resultat etter skattekostnad		-11 700	0
Årsresultat		-11 700	0
Overføringer og disponeringer			
Ordinært utbytte		-4 000 000	
Overføring til/fra annen egenkapital		4 011 700	
Sum overføringer og disponeringer		11 700	



Balanse

Beløp i: NOK	Note	2020	2019
BALANSE - EIENDELER			
Anleggsmidler			
Immaterielle eiendeler			
Sum immaterielle eiendeler		0	
Finansielle anleggsmidler			
Investering i datterselskap		174 033 467	
Sum finansielle anleggsmidler		174 033 467	
Sum anleggsmidler		174 033 467	0
Omløpsmidler			
Varer			
Fordringer			
Andre fordringer		14 607 503	
Sum fordringer		14 607 503	
Sum omløpsmidler		14 607 503	0
SUM EIENDELER		188 640 970	0
BALANSE - EGENKAPITAL OG GJELD			
Egenkapital			
Innskutt egenkapital			
Aksjekapital		97 000 000	
Overkurs		70 296 636	
Sum innskutt egenkapital		167 296 636	
Opptjent egenkapital			
Annen egenkapital		4 278 910	
Sum opptjent egenkapital		4 278 910	
Sum egenkapital		171 575 546	0



Balanse

Beløp i: NOK	Note	2020	2019
Sum langsiktig gjeld		0	0
Kortsiktig gjeld			
Betalbar skatt		2 691 356	
Utbytte		4 000 000	
Annen kortsiktig gjeld		10 374 068	
Sum kortsiktig gjeld		17 065 424	
Sum gjeld		17 065 424	0
SUM EGENKAPITAL OG GJELD		188 640 970	0

**Konsernets resultatregnskap**

Beløp i: NOK	Note	2020	2019
RESULTATREGNSKAP			
Inntekter			
Salgsinntekt	2, 13	133 787 866	161 372 589
Annen driftsinntekt		12 137 086	5 079 568
Sum inntekter		145 924 952	166 452 157
Kostnader			
Varekostnad	13, 3	56 898 726	82 155 622
Lønnskostnad	3	26 583 633	29 000 955
Avskrivning	4	17 006 139	16 776 803
Annen driftskostnad		18 972 583	15 235 903
Sum kostnader		119 461 081	143 169 283
Driftsresultat		26 463 871	23 282 874
Finansinntekter og finanskostnader			
Inntekt på investering i datterselskap og tilknyttet selskap	5,6	-1 082 083	807 003
Annen finansinntekt		229 145	2 594 147
Sum finansinntekter		-852 938	3 401 150
Annen finanskostnad		3 718 581	6 974 951
Sum finanskostnader		3 718 581	6 974 951
Netto finans		-4 571 519	-3 573 801
Ordinært resultat før skattekostnad		21 892 352	19 709 073
Skattekostnad på ordinært resultat	14	5 125 227	4 249 855
Ordinært resultat etter skattekostnad		16 767 125	15 459 218
Årsresultat		16 767 125	15 459 218
Overføringer og disponeringer			
Ordinært utbytte	15	-4 000 000	-2 500 000
Overføring til/fra annen egenkapital	15	-12 767 125	-12 959 218
Sum overføringer og disponeringer		-16 767 125	-15 459 218



Konsernets balanse

Beløp i: NOK	Note	2020	2019
BALANSE - EIENDELER			
Anleggsmidler			
Immaterielle eiendeler			
Utsatt skattefordel	14	5 134 249	7 549 175
Goodwill		85 000	85 000
Sum immaterielle eiendeler		5 219 249	7 634 175
Varige driftsmidler			
Tomter, bygninger og annen fast eiendom	4	20 674 612	21 299 093
Maskiner og anlegg	4	256 842 084	248 461 570
Driftsløsøre, inventar, verktøy, kontormaskiner	4	2 641 573	3 577 587
Sum varige driftsmidler		280 158 269	273 338 250
Finansielle anleggsmidler			
Investeringer i tilknyttet selskap	6	32 909 920	33 992 004
Andre fordringer	10	2 245 967	2 292 914
Sum finansielle anleggsmidler		35 155 887	36 284 918
Sum anleggsmidler		320 533 405	317 257 343
Omløpsmidler			
Varer			
Varer		555 840	523 986
Sum varer		555 840	523 986
Fordringer			
Kundefordringer	11	24 735 092	33 975 941
Andre fordringer		14 324 018	10 278 110
Sum fordringer		39 059 110	44 254 051
Bankinnskudd, kontanter og lignende			
Bankinnskudd, kontanter og lignende	7	1 582 531	1 404 430
Sum bankinnskudd, kontanter og lignende		1 582 531	1 404 430
Sum omløpsmidler		41 197 481	46 182 467



Konsernets balanse

Beløp i: NOK	Note	2020	2019
SUM EIENDELER		361 730 886	363 439 810
BALANSE - EGENKAPITAL OG GJELD			
Egenkapital			
Innskutt egenkapital			
Aksjekapital	15, 16	97 000 000	97 000 000
Overkurs	15	1 552 872	1 552 872
Sum innskutt egenkapital		98 552 872	98 552 872
Opptjent egenkapital			
Fond	15	7 073 382	8 155 467
Annen egenkapital	15	65 949 292	52 100 083
Sum opptjent egenkapital		73 022 674	60 255 550
Sum egenkapital		171 575 546	158 808 422
Gjeld			
Langsiktig gjeld			
Pensjonsforpliktelser	9	259 889	3 710 387
Sum avsetninger for forpliktelser		259 889	3 710 387
Annen langsiktig gjeld			
Gjeld til kredittinstitusjoner	10, 11	132 848 537	140 332 965
Sum annen langsiktig gjeld		132 848 537	140 332 965
Sum langsiktig gjeld		133 108 426	144 043 352
Kortsiktig gjeld			
Gjeld til kredittinstitusjoner	7, 11	20 734 484	16 059 493
Leverandørgjeld		9 416 742	14 406 351
Betalbar skatt	14	2 691 356	1 150 372
Skyldige offentlige avgifter	7	13 720 967	16 228 552
Utbytte	15	4 000 000	2 500 000
Annen kortsiktig gjeld	12	6 483 365	10 243 268
Sum kortsiktig gjeld		57 046 914	60 588 036
Sum gjeld		190 155 340	204 631 388



Konsernets balanse

Beløp i: NOK	Note	2020	2019
SUM EGENKAPITAL OG GJELD		361 730 886	363 439 810



Building a better
working world

Statsautoriserte revisorer
Ernst & Young AS

Engene 22, NO-3015 Drammen
Postboks 560 Brakerøya, NO-3002 Drammen

Foretaksregisteret: NO 976 389 387 MVA
Tlf: +47 24 00 24 00

Fax:

www.ey.no

Medlemmer av Den norske revisorforening

UAVHENGIG REVISORS BERETNING

Til generalforsamlingen i Øvre Eiker Energi Holding AS

Uttalelse om revisjonen av årsregnskapet

Konklusjon

Vi har revidert årsregnskapet for Øvre Eiker Energi Holding AS som består av selskapsregnskap og konsernregnskap. Selskapsregnskapet og konsernregnskapet består av balanse per 31. desember 2020, resultatregnskap og kontantstrømoppstilling for regnskapsåret avsluttet per denne datoen, og en beskrivelse av vesentlige anvendte regnskapsprinsipper og andre noteopplysninger.

Etter vår mening er årsregnskapet avgitt i samsvar med lov og forskrifter og gir et rettviseende bilde av selskapets og konsernets finansielle stilling per 31. desember 2020, og av deres resultater og kontantstrømmer for regnskapsåret avsluttet per denne datoen i samsvar med regnskapslovens regler og god regnskapsskikk i Norge.

Grunnlag for konklusjonen

Vi har gjennomført revisjonen i samsvar med lov, forskrift og god revisjonsskikk i Norge, herunder de internasjonale revisjonsstandardene (ISA-ene). Våre oppgaver og plikter i henhold til disse standardene er beskrevet i avsnittet *Revisors oppgaver og plikter ved revisjonen av årsregnskapet*. Vi er uavhengige av selskapet og konsernet i samsvar med de relevante etiske kravene i Norge knyttet til revisjon slik det kreves i lov og forskrift. Vi har også overholdt våre øvrige etiske forpliktelser i samsvar med disse kravene. Etter vår oppfatning er innhentet revisjonsbevis tilstrekkelig og hensiktsmessig som grunnlag for vår konklusjon.

Øvrig informasjon

Øvrig informasjon omfatter informasjon i selskapets årsrapport bortsett fra årsregnskapet og den tilhørende revisjonsberetningen. Styret og daglig leder (ledelsen) er ansvarlig for den øvrige informasjonen. Vår uttalelse om revisjonen av årsregnskapet dekker ikke den øvrige informasjonen, og vi attesterer ikke den øvrige informasjonen.

I forbindelse med revisjonen av årsregnskapet er det vår oppgave å lese den øvrige informasjonen med det formål å vurdere hvorvidt det foreligger vesentlig inkonsistens mellom den øvrige informasjonen og årsregnskapet eller kunnskap vi har opparbeidet oss under revisjonen, eller hvorvidt den tilsynelatende inneholder vesentlig feilinformasjon. Dersom vi konkluderer med at den øvrige informasjonen inneholder vesentlig feilinformasjon, er vi pålagt å rapportere det. Vi har ingenting å rapportere i så henseende.

Ledelsens ansvar for årsregnskapet

Ledelsen er ansvarlig for å utarbeide årsregnskapet i samsvar med lov og forskrifter, herunder for at det gir et rettviseende bilde i samsvar med regnskapslovens regler og god regnskapsskikk i Norge. Ledelsen er også ansvarlig for slik intern kontroll som den finner nødvendig for å kunne utarbeide et årsregnskap som ikke inneholder vesentlig feilinformasjon, verken som følge av misligheter eller feil.

Ved utarbeidelsen av årsregnskapet må ledelsen ta standpunkt til selskapets evne til fortsatt drift og opplyse om forhold av betydning for fortsatt drift. Forutsetningen om fortsatt drift skal legges til grunn for årsregnskapet med mindre ledelsen enten har til hensikt å avvike selskapet eller legge ned virksomheten, eller ikke har noe annet realistisk alternativ.



Building a better
working world

Revisors oppgaver og plikter ved revisjonen av årsregnskapet

Vårt mål er å oppnå betryggende sikkerhet for at årsregnskapet som helhet ikke inneholder vesentlig feilinformasjon, verken som følge av misligheter eller feil, og å avgi en revisjonsberetning som inneholder vår konklusjon. Betryggende sikkerhet er en høy grad av sikkerhet, men ingen garanti for at en revisjon utført i samsvar med lov, forskrift og god revisjonsskikk i Norge, herunder ISA-ene, alltid vil avdekke vesentlig feilinformasjon. Feilinformasjon kan skyldes misligheter eller feil og er å anse som vesentlig dersom den enkeltvis eller samlet med rimelighet kan forventes å påvirke de økonomiske beslutningene som brukerne foretar på grunnlag av årsregnskapet.

Som del av en revisjon i samsvar med lov, forskrift og god revisjonsskikk i Norge, herunder ISA-ene, utøver vi profesjonelt skjønn og utviser profesjonell skepsis gjennom hele revisjonen. I tillegg

- ▶ identifiserer og anslår vi risikoen for vesentlig feilinformasjon i årsregnskapet, enten det skyldes misligheter eller feil. Vi utformer og gjennomfører revisjonshandlinger for å håndtere slike risikoer, og innhenter revisjonsbevis som er tilstrekkelig og hensiktsmessig som grunnlag for vår konklusjon. Risikoen for at vesentlig feilinformasjon som følge av misligheter ikke blir avdekket, er høyere enn for feilinformasjon som skyldes feil, siden misligheter kan innebære samarbeid, forfalskning, bevisste utelatelser, uriktige fremstillinger eller overstyring av intern kontroll;
- ▶ opparbeider vi oss en forståelse av den interne kontrollen som er relevant for revisjonen, for å utforme revisjonshandlinger som er hensiktsmessige etter omstendighetene, men ikke for å gi uttrykk for en mening om effektiviteten av selskapets interne kontroll;
- ▶ vurderer vi om de anvendte regnskapsprinsippene er hensiktsmessige og om regnskapsestimater og tilhørende noteopplysninger utarbeidet av ledelsen er rimelige;
- ▶ konkluderer vi på om ledelsens bruk av fortsatt drift-forutsetningen er hensiktsmessig, og, basert på innhentede revisjonsbevis, hvorvidt det foreligger vesentlig usikkerhet knyttet til hendelser eller forhold som kan skape betydelig tvil om selskapets evne til fortsatt drift. Dersom vi konkluderer med at det foreligger vesentlig usikkerhet, kreves det at vi i revisjonsberetningen henleder oppmerksomheten på tilleggsopplysningene i årsregnskapet. Hvis slike tilleggsopplysninger ikke er tilstrekkelige, må vi modifisere vår konklusjon. Våre konklusjoner er basert på revisjonsbevis innhentet frem til datoen for revisjonsberetningen. Etterfølgende hendelser eller forhold kan imidlertid medføre at selskapets evne til fortsatt drift ikke lenger er til stede;
- ▶ vurderer vi den samlede presentasjonen, strukturen og innholdet i årsregnskapet, inkludert tilleggsopplysningene, og hvorvidt årsregnskapet gir uttrykk for de underliggende transaksjonene og hendelsene på en måte som gir et rettviseende bilde;
- ▶ innhenter vi tilstrekkelig og hensiktsmessig revisjonsbevis vedrørende den finansielle informasjonen til enhetene eller forretningsområdene i konsernet for å kunne gi uttrykk for en mening om konsernregnskapet. Vi er ansvarlige for å fastsette strategien for, samt å følge opp og gjennomføre konsernrevisjonen, og vi har et udelte ansvar for konklusjonen på revisjonen av konsernregnskapet.

Vi kommuniserer med styret blant annet om det planlagte omfanget av revisjonen, tidspunktet for vårt revisjonsarbeid og eventuelle vesentlige funn i vår revisjon, herunder vesentlige svakheter i den interne kontrollen som vi avdekker gjennom vårt arbeid.

Uavhengig revisors beretning - Øvre Eiker Energi Holding AS

A member firm of Ernst & Young Global Limited

Penneo Dokumentnr: 065Z1-0885Q-ZF08Z-5YHQ1-60QEP-SZUSN



Uttalelse om øvrige lovmessige krav

Konklusjon om årsberetningen

Basert på vår revisjon av årsregnskapet som beskrevet ovenfor, mener vi at opplysningene i årsberetningen om årsregnskapet, forutsetningen om fortsatt drift og forslaget til disponering av resultatet er konsistente med årsregnskapet og i samsvar med lov og forskrifter.

Konklusjon om registrering og dokumentasjon

Basert på vår revisjon av årsregnskapet som beskrevet ovenfor, og kontrollhandlinger vi har funnet nødvendige i henhold til internasjonal standard for attestasjonsoppdrag (ISAE) 3000 «Attestasjonsoppdrag som ikke er revisjon eller forenklet revisorkontroll av historisk finansiell informasjon», mener vi at ledelsen har oppfylt sin plikt til å sørge for ordentlig og oversiktlig registrering og dokumentasjon av selskapets regnskapsopplysninger i samsvar med lov og god bokføringskikk i Norge.

Drammen, 2. juni 2021
ERNST & YOUNG AS

Revisjonsberetningen er signert elektronisk

Hanne Kverneland Nebo
statsautorisert revisor

Pemso Dokumentnøkkel: 0G5Z1-0885Q-ZF08Z-5YHQ1-60QEB-SZUSN



PENNEO

Signaturene i dette dokumentet er juridisk bindende. Dokument signert med "Penneo™ - sikker digital signatur".
De signerende parter sin identitet er registrert, og er listet nedenfor.

"Med min signatur bekrefter jeg alle datoer og innholdet i dette dokument."

Hanne Kverneland Nebo

Statsautorisert revisor

På vegne av: EY

Serienummer: 9578-5997-4-812612

IP: 145.62.xxx.xxx

2021-06-02 12:33:29Z



Penneo Dokumentnøkkel: 0G5Z1-088SQ-ZF08Z-5YHQ1-60QEB-5ZUSN

Dokumentet er signert digitalt, med **Penneo.com**. Alle digitale signatur-data i dokumentet er sikret og validert av den datamaskin-utregnede hash-verdien av det opprinnelige dokument. Dokumentet er låst og tids-stemplet med et sertifikat fra en betrodd tredjepart. All kryptografisk bevis er integrert i denne PDF, for fremtidig validering (hvis nødvendig).

Hvordan bekrefter at dette dokumentet er originalen?

Dokumentet er beskyttet av ett Adobe CDS sertifikat. Når du åpner dokumentet i

Adobe Reader, skal du kunne se at dokumentet er sertifisert av **Penneo e-signature service <penneo@penneo.com>**. Dette garanterer at innholdet i dokumentet ikke har blitt endret.

Det er lett å kontrollere de kryptografiske beviser som er lokalisert inne i dokumentet, med Penneo validator - <https://penneo.com/validate>



[Admincontrol](#)

List of Signatures Page 1/1

Øvre Eiker Energi Holding AS - Konsernregnskap 2020.pdf

Name	Method	Signed at
Ourom, Kristin	BANKID_MOBILE	2021-05-26 12:18 GMT+02
Gislerud, Kjell	BANKID_MOBILE	2021-05-26 11:54 GMT+02
Larsen, Rune	BANKID_MOBILE	2021-05-25 18:20 GMT+02
Moen, Arne Hanto	BANKID	2021-05-25 15:09 GMT+02
Thorsby, Gerd Barth	BANKID_MOBILE	2021-05-25 14:47 GMT+02
Bjørndalen, Kjell	BANKID	2021-06-01 11:06 GMT+02
Tandberg, Eirik Folkvord	BANKID_MOBILE	2021-05-26 14:24 GMT+02



This file is sealed with a digital signature. The seal is a guarantee for the authenticity of the document.
External reference: CFF6E999F89644D197105F85CDF7665E



Øvre Eiker Energi Holding AS

Årsrapport for 2020

Årsberetning

Årsregnskap og konsernregnskap

- Resultatregnskap
- Balanse
- Kontantstrømoppstilling
- Noter

Revisjonsberetning



This file is sealed with a digital signature.
The seal is a guarantee for the authenticity
of the document.

Document ID:
CFF6E999F89644D197105F85CDF7665E



Øvre Eiker Energi Holding AS

Resultatregnskap

Morselskap		Konsern		
2020	Beløp i NOK	Note	2020	2019
	Driftsinntekter			
-	Salg av overføringstjenester	2, 13	81 436 798	80 838 588
-	Salg av energi	2	44 504 068	70 369 001
-	Endring mer/mindreinntekt	12	7 847 000	10 165 000
-	Annen driftsinntekt		12 137 086	5 079 568
-	Sum driftsinntekter		<u>145 924 952</u>	<u>166 452 157</u>
	Driftskostnader			
-	Kjøp av overføringstjenester	13	31 559 515	37 777 764
-	Kjøp av energi		36 758 599	52 920 037
-	Lønnskostnad	3	26 583 633	29 000 955
-	Avskrivning	4	17 006 139	16 776 803
15 000	Annen driftskostnad	3	18 972 582	15 235 902
-	Aktivering eget arbeid		-11 419 388	-8 542 179
15 000	Sum driftskostnader		<u>119 461 081</u>	<u>143 169 283</u>
-15 000	Driftsresultat		<u>26 463 871</u>	<u>23 282 874</u>
	Finansinntekter og finanskostnader			
-	Inntekt på investering i datterselskap og tilkn. selskap	5, 6	-1 082 083	807 003
-	Annen finansinntekt		229 145	2 594 147
-	Annen finanskostnad		3 718 581	6 974 951
-	Netto finansposter		<u>-4 571 519</u>	<u>-3 573 801</u>
-15 000	Ordinært resultat før skattekostnad		<u>21 892 352</u>	<u>19 709 073</u>
-3 300	Skattekostnad på ordinært resultat	14	5 125 227	4 249 855
-11 700	Årsresultat		<u>16 767 125</u>	<u>15 459 218</u>
	Overføringer og disponeringer			
4 000 000	Avsatt utbytte	15	4 000 000	2 500 000
-4 011 700	Overføringer annen egenkapital	15	<u>12 767 125</u>	<u>12 959 218</u>
-11 700	Sum		<u>16 767 125</u>	<u>15 459 218</u>



This file is sealed with a digital signature.
The seal is a guarantee for the authenticity
of the document.

Document ID:
CFF6E999F89644D197105F85CDF7665E



Øvre Eiker Energi Holding AS

Balanse pr. 31. desember

Morselskap	2020	Beløp i NOK	Note	Konsern 2020	2019
		Anleggsmidler			
		<i>Immaterielle eiendeler</i>			
-		Utsatt skattefordel	14	5 134 249	7 549 175
-		Vassdragsrettigheter		85 000	85 000
-		Sum immaterielle eiendeler		<u>5 219 249</u>	<u>7 634 175</u>
		<i>Varige driftsmidler</i>			
-		Fordelingsnett	4	166 101 783	162 608 615
-		Bredbåndsnett	4	78 970 940	73 465 655
-		Kraftverk	4	11 769 361	12 387 301
-		Eiendom	4	20 674 612	21 299 093
-		Driftsløsøre, inventar, verktøy, kontormaskiner o.l.	4	2 641 573	3 577 587
-		Sum varige driftsmidler		<u>280 158 269</u>	<u>273 338 250</u>
		<i>Finansielle anleggsmidler</i>			
174 033 467		Investering i datterselskap	5	-	-
-		Investering i tilknyttet selskap	6	32 909 920	33 992 004
-		Andre fordringer	10	2 245 967	2 292 914
174 033 467		Sum finansielle anleggsmidler		<u>35 155 887</u>	<u>36 284 918</u>
174 033 467		Sum anleggsmidler		<u>320 533 404</u>	<u>317 257 343</u>
		Omløpsmidler			
-		Varer		555 840	523 986
		<i>Fordringer</i>			
-		Kundefordringer	11	24 735 092	33 975 941
14 607 503		Andre fordringer		14 324 018	10 278 110
14 607 503		Sum fordringer		<u>39 059 110</u>	<u>44 254 051</u>
-		Bankinnskudd, kontanter og lignende	7	1 582 531	1 404 430
14 607 503		Sum omløpsmidler		<u>41 197 481</u>	<u>46 182 467</u>
188 640 970		Sum eiendeler		<u>361 730 885</u>	<u>363 439 811</u>



This file is sealed with a digital signature.
The seal is a guarantee for the authenticity
of the document.

Document ID:
CFF6E999F89644D197105F85CDF7665E



Øvre Eiker Energi Holding AS

Balanse pr. 31. desember

Morselskap	2020	Beløp i NOK	Note	Konsern 2020	2019
Egenkapital					
<i>Innskutt egenkapital</i>					
	97 000 000	Aksjekapital	15, 16	97 000 000	97 000 000
	70 296 636	Overkurs	15	1 552 872	1 552 872
	<u>167 296 636</u>	Sum innskutt egenkapital		<u>98 552 872</u>	<u>98 552 872</u>
<i>Opptjent egenkapital</i>					
	-	Fond for vurderingsforskjeller	15	7 073 382	8 155 467
	<u>4 278 910</u>	Annen egenkapital	15	<u>65 949 292</u>	<u>52 100 083</u>
	<u>4 278 910</u>	Sum opptjent egenkapital		<u>73 022 674</u>	<u>60 255 550</u>
	<u>171 575 546</u>	Sum egenkapital		<u>171 575 546</u>	<u>158 808 422</u>
Gjeld					
<i>Avsetninger for forpliktelser</i>					
	-	Pensjonsforpliktelse	9	259 889	3 710 387
	-	Sum avsetninger for forpliktelser		<u>259 889</u>	<u>3 710 387</u>
<i>Annen langsiktig gjeld</i>					
	-	Gjeld til kredittinstitusjoner	10, 11	<u>132 848 537</u>	<u>140 332 965</u>
	-	Annen langsiktig gjeld		<u>132 848 537</u>	<u>140 332 965</u>
<i>Kortsiktig gjeld</i>					
	-	Gjeld til kredittinstitusjoner	7, 11	20 734 484	16 059 493
	-	Leverandørgjeld		9 416 742	14 406 351
	2 691 356	Betalbar skatt	14	2 691 356	1 150 372
	-	Skyldige offentlige avgifter	7	13 720 967	16 228 552
	4 000 000	Avsatt utbytte	15	4 000 000	2 500 000
	<u>10 374 068</u>	Annen kortsiktig gjeld	12	<u>6 483 366</u>	<u>10 243 268</u>
	<u>17 065 424</u>	Sum kortsiktig gjeld		<u>57 046 914</u>	<u>60 588 037</u>
	<u>17 065 424</u>	Sum gjeld		<u>190 155 339</u>	<u>204 631 388</u>
	<u>188 640 970</u>	Sum egenkapital og gjeld		<u>361 730 885</u>	<u>363 439 811</u>



This file is sealed with a digital signature.
The seal is a guarantee for the authenticity
of the document.

Document ID:
CFF6E999F89644D197105F85CDF7665E



Øvre Eiker Energi Holding AS

31. desember 2020
Hokksund, 10. mai 2021

Arne Hanto Moen
daglig leder

Kristin Ourom
styrets leder

Kjell Bjørndalen
styremedlem

Eirik Folkvord Tandberg
styremedlem

Gerd Barth Thorsby
styremedlem

Kjell Gislerud
styremedlem

Rune Larsen
styremedlem



This file is sealed with a digital signature.
The seal is a guarantee for the authenticity
of the document.

Document ID:
CFF6E999F89644D197105F85CDF7665E



Øvre Eiker Energi Holding AS

Kontantstrømoppstilling

Morselskap	Beløp i NOK	Konsern	
2020		2020	2019
	Kontantstrømmer fra operasjonelle aktiviteter		
-15 000	Resultat før skattekostnad	21 892 352	15 459 218
-	Periodens betalte skatt	-1 150 372	-1 599 405
-	Inntekt på investeringer i datterselskap og tilknyttet selskap	1 082 084	-807 004
-	Ordinære av- og nedskrivninger	17 006 139	16 776 803
-	Forsjeller mellom kostnadsført pensjon og inn-/utbetalinger i pensjonsordninger	-3 450 498	-1 441 382
-	Endring i varelager, kundefordringer og leverandørgjeld	4 219 387	13 596 283
15 000	Endring i andre tidsavgrensninger	-10 285 396	-16 725 124
0	Netto kontantstrøm fra operasjonelle aktiviteter	29 313 696	25 259 389
	Kontantstrømmer fra investeringsaktiviteter		
-	Innbetalinger ved salg av varige driftsmidler	-	323 980
-	Utbetalinger ved kjøp av varige driftsmidler	-23 826 157	-19 212 341
-	Netto kontantstrøm fra investeringsaktiviteter	-23 826 157	-18 888 361
	Kontantstrømmer fra finansieringsaktiviteter		
-	Utbetalinger ved nedbetaling av langsiktig gjeld	-7 484 428	-7 484 428
-	Netto endring kassekreditt/konsernkonto	4 674 990	3 006 550
-	Utbetaling av utbytte	-2 500 000	-2 000 000
-	Netto kontantstrøm fra finansieringsaktiviteter	-5 309 438	-6 477 878
0	Netto endring i likvider i året	178 101	-106 850
-	Konter og bankinnskudd pr. 01.01.	1 404 430	1 511 280
0	Konter og bankinnskudd pr. 31.01.	1 582 531	1 404 430



This file is sealed with a digital signature.
The seal is a guarantee for the authenticity
of the document.

Document ID:
CFF6E999F89644D197105F85CDF7665E

Øvre Eiker Energi Holding AS

Noter til regnskapet for 2020

Note 1 - Regnskapsprinsipper

Årsregnskapet er satt opp i samsvar med regnskapslovens bestemmelser og god regnskapsskikk.

Stiftelse og sammenligningstall

Selskapet er stiftet 28. oktober 2020 ved tingsinnkudd hvor Øvre Eiker kommune tilførte selskapet sine eierinteresser i Øvre Eiker Energi AS. Regnskapsåret 2020 er følgelig selskapets første regnskapsår. Etableringen av konsernet er gjennomført med regnskapsmessig kontinuitet fra 01.01.2020. Sammenligningstallene er omarbeidet til Øvre Eiker Energi AS sine konserntall.

Konsolideringsprinsipper

Konsernregnskapet omfatter morselskapet og de 100 % eide datterselskapene Øvre Eiker Energi AS, Øvre Eiker Nett AS, Øvre Eiker Fibernet AS, Øvre Eiker Strøm AS og Øvre Eiker Nettjenester AS. Konsernregnskapet utarbeides etter ensartede prinsipper, ved at datterselskapene følger de samme regnskapsprinsipper som morselskapet. Interne transaksjoner og mellomværende elimineres. Aksjene i datterselskapene elimineres etter oppkjøpsmetoden. Det innebærer at kostpris på aksjene i datterselskapene er eliminert mot aksjekapital og overkurs i datterselskapene.

Datterselskap/tilknyttet selskap

I konsernregnskapet vurderes tilknyttede selskap etter egenkapitalmetoden. Investeringene vurderes til konsernets andel av egenkapitalen, og andel av resultatet resultatføres i konsernregnskapet. Resultatandelen fratrukket utdelinger (utbytte, konsernbidrag mv) tillegges investeringen i balansen. Ved beregning av resultatandeler tas det hensyn til mer-/mindreverdien på kjøpstidspunktet, og det korrigeres for interne gevinster.

Datterselskap og tilknyttede selskaper vurderes etter egenkapitalmetoden i selskapsregnskapet. TS vurderes etter egenkapitalmetoden også i konsernregnskapet. Etter denne metoden vurderes investeringen til andelen av egenkapitalen i selskapet, og andel av resultat inntektsføres. På kjøpstidspunkt vurderes investeringen til kost, dvs. inkludert mer- eller midreverdi ved kjøpet. Ved beregning av resultatandel tas det hensyn til avskrivning av mer- eller mindreverdi, samt interne gevinster. Utdeling fra selskapet føres som reduksjon av investeringen i balansen.

Salgsinntekter

Inntektsføring ved salg av kraft og overføring av strøm skjer på leveringstidspunktet. Salg av administrative tjenester inntektsføres løpende ved levering. Inntekter fra salg av varer resultatføres når levering har funnet sted og det vesentligste av risiko og avkastning er overført. NVE regulerer kraftselskapene sin overføringsvirksomhet (monopolvirksomhet) gjennom å fastsette inntektsramme i eget nett etter hvert reguleringsår. Inntektsrammen med tillegg for kostnader til overliggende nett blir lagt til grunn for beregning av tariffene. Ved endring i overført volum eller inntektsrammen som ligger til grunn for tariffene vil det kunne oppstå en mer-/mindreinntekt som føres over driftsresultatet og bokføres i balansen som gjeld til kundene (merinntekt) eller fordring på kundene (mindreinntekt), og kalkuleres inn i senere års tariffberegninger etter bestemte rettningslinjer gitt av NVE.



This file is sealed with a digital signature.
The seal is a guarantee for the authenticity
of the document.

Document ID:
CFF6E999F89644D197105F85CDF7665E

Øvre Eiker Energi Holding AS

Noter til regnskapet for 2020

Klassifisering og vurdering av balanseposter

Omløpsmidler og kortsiktig gjeld omfatter poster som forfaller til betaling innen ett år etter anskaffelsestidspunktet, samt poster som knytter seg til varekretsløpet. Øvrige poster er klassifisert som anleggsmiddel/langsiktig gjeld.

Omløpsmidler vurderes til laveste av anskaffelseskost og virkelig verdi. Kortsiktig gjeld balanseføres til nominelt beløp på opptakstidspunktet.

Anleggsmidler vurderes til anskaffelseskost, men nedskrives til virkelig verdi ved verdifall som ikke forventes å være forbigående. Langsiktig gjeld balanseføres til nominelt beløp på etableringstidspunktet.

Fordringer

Kundefordringer og andre fordringer er oppført i balansen til pålydende etter fradrag for avsetning til forventet tap. Avsetning til tap gjøres på grunnlag av individuelle vurderinger av de enkelte fordringene. Øvre Eiker Nett AS innkasserer kraftinntekter på vegne av datterselskapet Øvre Eiker Strøm AS. Fordringene avregnes fortløpende. Bokførte kundefordringer per 31.12 i Øvre Eiker Nett AS er da et uttrykk for utestående fordringer på nettinntekter.

Varebeholdninger

Lager av innkjøpte varer er verdsatt til laveste av anskaffelseskost og virkelig verdi. Anskaffelseskost vurderes etter FIFO-prinsippet. Det foretas nedskrivning for påregnelig ukurans.

Varige driftsmidler

Varige driftsmidler balanseføres og avskrives over driftsmidlets forventede økonomiske levetid. Direkte vedlikehold av driftsmidler kostnadsføres løpende under driftskostnader, mens påkostninger eller forbedringer tillegges driftsmidlets kostpris og avskrives i takt med driftsmidlet. Dersom gjenvinnbart beløp av driftsmidlet er lavere enn balanseført verdi foretas nedskrivning til gjenvinnbart beløp. Gjenvinnbart beløp er det høyeste av netto salgsverdi og verdi i bruk. Verdi i bruk er nåverdien av de fremtidige kontantstrømmene som eiendelen vil generere.

Pensjoner

Foretakets pensjonsansvar i forhold til den ordinære tariffestede tjenstepensjonsordningen er dekket gjennom pensjonsordning i Kommunale Landspensjonskasse. Denne ordningen gir en definert ytelse i henhold til tariffavtalen i kommunal sektor. Fordi det foretas en fordeling av aktuarmessig risiko mellom alle foretakene, kommunene og fylkeskommunene som deltar i ordningen, tilfredsstillers den kriteriene for det som betegnes som Multiemployerplan.

Valuta

Pengeposter i utenlandsk valuta er vurdert til balansedagens kurs. Urealisert gevinst og tap på terminkontrakter er resultatført.

Skatter

Skattekostnaden i resultatregnskapet omfatter både periodens betalbare skatt og endring i utsatt skatt. Utsatt skatt er beregnet med 22 % på grunnlag av de midlertidige forskjeller som eksisterer mellom regnskapsmessige og skattemessige verdier, samt skattemessig underskudd til fremføring ved utgangen av regnskapsåret. Skatteøkende og skattereduserende midlertidige forskjeller som reverserer eller kan reversere i samme periode er utlignet. Netto utsatt skattefordel balanseføres i den grad det er sannsynlig at denne kan bli nyttiggjort.

Kontantstrømoppstilling

Kontantstrømoppstillingen er utarbeidet etter den indirekte metode.



This file is sealed with a digital signature.
The seal is a guarantee for the authenticity
of the document.

Document ID:
CFF6E999F89644D197105F85CDF7665E



Øvre Eiker Energi Holding AS

Noter til regnskapet for 2020

Note 2 - Driftsinntekter

Morselskap	2020	Pr. virksomhetsområde	Konsern	
			2020	2019
-		Overføringsinntekter	64 895 441	65 585 862
-		Bredbåndsinntekter	16 541 357	15 252 726
-		Salg av energi	44 504 068	70 369 001
-		Mer-/mindreinntekt	7 847 000	10 165 000
-		Annen driftsinntekt	12 137 086	5 079 568
-		Sum	<u>145 924 952</u>	<u>166 452 157</u>
		<i>Geografisk fordeling</i>		
-		Norge	<u>145 924 952</u>	<u>166 452 157</u>
-		Sum	<u>145 924 952</u>	<u>166 452 157</u>

Note 3 - Lønnskostnad, antall ansatte, godtgjørelser, lån til ansatte og godtgjørelse til revisor

Morselskap	2020	Lønnskostnader	Konsern	
			2020	2019
-		Lønn	21 854 615	20 752 967
-		Arbeidsgiveravgift	3 711 306	3 607 347
-		Pensjonskostnader	158 747	3 434 211
-		Andre lønnsrelaterte ytelser	858 966	1 206 430
-		Sum	<u>26 583 634</u>	<u>29 000 955</u>

Antall sysselsatte årsverk i regnskapsåret er 0 i morselskapet og 32 i konsernet.

Ytelser til ledende personer:

	Lønn	godtgjørelser	Styrehonorar
Daglig leder	1 347 689	17 544	
Styret			380 000

Styrehonoraret ovenfor er utbetalt til det foregående styret med henholdsvis 130 000 til styrets leder og 50 000 til hvert av styremedlemmene.

2020	Godtgjørelse til revisor er fordelt på følgende:	2020
15 000	Revisjon	206 500
-	- Utarbeidelse årsrapporter	104 800
-	- Utarbeidelse skattemelding	58 900
-	- Attestasjon, rapportering NVE og annet	16 900
-	- Andre tjenester	96 700

Merverdiavgift er ikke inkludert i revisjonshonoraret.



This file is sealed with a digital signature.
The seal is a guarantee for the authenticity
of the document.

Document ID:
CFF6E999F89644D197105F85CDF7665E



Øvre Eiker Energi Holding AS

Noter til regnskapet for 2020

Note 4 - Varige driftsmidler

Konsern

Varige driftsmidler	og annen fast	Bredbåndsnett	Fordelingsnett	Kraftverk	Inventar, maskiner, ol.	Sum
Anskaffelseskost 01.01.	26 643 942	111 086 004	335 899 687	37 403 187	29 643 586	540 676 406
Tilgang		11 056 210	12 623 176		146 772	23 826 158
Anskaffelseskost 31.12.	26 643 942	122 142 214	348 522 863	37 403 187	29 790 358	564 502 564
Akk. Avskrivning 31.12.	5 969 330	43 171 274	182 421 080	25 633 826	27 148 785	284 344 295
Balanseført verdi 31.12.	20 674 612	78 970 940	166 101 783	11 769 361	2 641 573	280 158 269
Årets avskrivninger	624 481	5 550 924	9 130 008	617 940	1 082 786	17 006 139
Avskrivningsplan	Lineær	Lineær	Lineær	Lineær	Lineær	
Økonomisk levetid	20-25 år	20 år	50 år	4-15 år	4-10 år	

Tomter og kunst avskrives ikke

Note 5 - Datterselskap

Direkte eie	Ansk.år	Kontor	Eier-/stemmeandel	Bokført verdi pr. 31.12.
Øvre Eiker Energi AS	2020	Hokksund	100 %	45 587 400
Øvre Eiker Nett AS	1998	Hokksund	100 %	107 306 401
Øvre Eiker Strøm AS	2008	Hokksund	100 %	2 919 112
Øvre Eiker Fibernet AS	2003	Hokksund	100 %	18 120 407
Øvre Eiker Nettjenester AS	2016	Hokksund	100 %	100 147
Sum bokført verdi i morselskapet				174 033 467

Merverdianalyse	Øvre Eiker Energi AS	Øvre Eiker Nett AS	Øvre Eiker Strøm AS	Øvre Eiker Fibernet AS	Øvre Eiker Nettjenester AS
Balanseført EK på kjøpstidspunktet	39 622 996	103 747 247	6 436 184	17 400 163	90 046
Konsernbidrag	5 269 637	-1 402 761	-4 312 532	-1 118 559	10 436
Anskaffelseskost	44 892 633	102 344 486	2 123 652	16 281 604	100 482

Beregning av balanseført verdi pr. 31.12.

Inngående balanse 01.01.	39 622 996	103 747 247	6 436 184	17 400 163	90 046
Mottatt konsernbidrag	5 269 637	-	-	5 000 000	10 436
Avgitt konsernbidrag	-	-1 402 761	-4 312 532	-6 118 559	-
Prinsippendring	694 767	4 961 915	795 460	1 838 803	-335
Utgående balanse 31.12.	45 587 400	107 306 401	2 919 112	18 120 407	100 147



This file is sealed with a digital signature. The seal is a guarantee for the authenticity of the document.

Document ID:
CFF6E999F89644D197105F85CDF7665E



Øvre Eiker Energi Holding AS

Noter til regnskapet for 2020

Note 6 - Tilknyttet selskap

Konsern

<i>Merverdianalyse</i>	Hellefoss Kraft AS	Fiber- selskapet AS	Sum
Balanseført EK på kjøpstidspunktet	5 044 370	1 826 500	
Merverdi	20 692 166	-26 500	
Anskaffelseskost	25 736 536	1 800 000	27 536 536
<i>Beregning av årets resultatandel</i>			
Andel årets resultat	-1 148 333	66 250	
Årets resultatandel	-1 148 333	66 250	-1 082 083
<i>Beregning av balanseført verdi pr. 31.12.</i>			
Inngående balanse 01.01.	33 656 500	335 504	33 992 004
Årets resultatandel	-1 148 333	66 250	-1 082 083
Utgående balanse 31.12.	32 508 166	401 754	32 909 920
Andel av bokført egenkapital pr. 31.12	11 816 000	401 754	12 217 753

Note 7 - Bankinnskudd og konsernkonto

Morselskap		Konsern	
2020		2020	2019
-	Bundne skattetrekkmidler	1 426 115	1 246 174

Øvre Eiker Energi Holding konsernet har etablert et konsernkontosystem hvor Øvre Eiker Nett AS i henhold til avtale er innehaver, mens øvrige konsernselskap er underkontoinnehavere eller deltakere. Banken kan avregne trekk og innestående mot hverandre slik at nettoposisjonen representerer et mellomværende mellom den Danske Bank og Øvre Eiker Nett AS.

Øvre Eiker Energi Holdig AS er pr 31.12.20 ikke en del av konsernkontoordningen.

Konsernet har en total trekkfasilitet på kr 30 millioner, hvor gjenstående beløp pr. 31.12 utgjør kr 9 265 516.

Note 8 - Mellomværende med selskap i samme konsern og tilknyttet selskap

Morselskap		Konsern	
2020		2020	2019
14 607 503	<i>Fordringer</i>	-	-
14 607 503	Andre fordringer	-	-
	Sum	-	-
	<i>Gjeld</i>		
10 359 068	Annen kortsiktig gjeld	-	-
10 359 068	Sum	-	-



This file is sealed with a digital signature.
The seal is a guarantee for the authenticity
of the document.

Document ID:
CFF6E999F89644D197105F85CDF7665E



Øvre Eiker Energi Holding AS

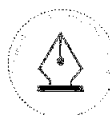
Noter til regnskapet for 2020

Note 9 - Pensjonsforpliktelser

Morselskapet og konsernet er pliktig til å ha tjenstepensjon etter lov om obligatorisk tjenstepensjon og konsernets pensjonsordninger tilfredsstiller kravene i denne lov. Selskapet har hatt ytelsesbasert pensjonsordning for alle ansatte, men fra 01.07.2017 har alle ansatte under 55 år gått over til innskuddspensjon.

Ytelsesbasert pensjonsordningene omfatter pr. 31.12 i alt 5 ansatte personer i konsernet og 0 ansatte personer i morselskapet. Etter ordningen har den ansatte rett til pensjonsutbetaling som sammen med folketrygden utgjør 66% av pensjonsgrunnlaget på fratredelsestidspunkter med full opptjening. Den ansatte dekker selv en del av premien. Pensjonskostnadene for ytelsesbasert ordning er aktuarberegnet etter følgende økonomiske og aktuarmessige forutsetninger:

Konsern	2020	2019
Nåverdi av årets pensjonsopptjening	745 327	995 415
Rentekostnad av pensjonsforpliktelsen	1 938 556	2 261 710
Forventet avkastning på pensjonsmidler	-2 935 113	-3 133 638
Administrasjonskostnader	232 006	237 850
Arbeidsgiveravgift	-17 417	50 948
Resultatført actuarielt tap (gevinst)	90 976	1 508 936
Resultatført planendring	-	1 213 360
Arbeidstakers andel	-	3 134 581
Netto pensjonskostnad	<u>54 335</u>	<u>6 269 162</u>
Brutto påløpt pensjonsforpliktelse	92 094 326	85 665 174
Pensjonsmidler	-84 627 438	-78 381 877
Arbeidsgiveravgift	<u>1 052 831</u>	<u>1 026 945</u>
Netto pensjonsforpliktelse	8 519 719	8 310 242
Ikke-resultatført estimatavvik	<u>-10 826 902</u>	<u>-8 177 615</u>
Netto pensjonsforpliktelse balanseført	-2 307 183	132 627
Avsatt lederpensjon	<u>2 567 072</u>	<u>3 577 760</u>
Sum pensjonsforpliktelse i balansen	259 889	3 710 387
Økonomiske forutsetninger:	2020	2019
Diskonteringsrente	1,70 %	2,30 %
Lønnsvekst	2,25 %	2,25 %
G-regulering	2,00 %	2,00 %
Pensjonsregulering	1,24 %	1,24 %
Forventet avkastning	3,10 %	3,80 %



This file is sealed with a digital signature.
The seal is a guarantee for the authenticity
of the document.

Document ID:
CFF6E999F89644D197105F85CDF7665E



Øvre Eiker Energi Holding AS

Noter til regnskapet for 2020

Note 10 - Fordringer og gjeld

Morselskap	2020		Konsern	
			2020	2019
-	-	<i>Fordringer med forfall senere enn ett år</i>		
-	-	Egenkapitalinnskudd KLP	1 940 150	2 245 967
-	-	Netto pensjonsmidler	2 095 886	-
-	-	Sum	4 036 036	2 245 967
<i>Gjeld med forfall senere enn fem år</i>				
-	-	Gjeld til kredittinstitusjoner	-	-
-	-	Sum	-	-

Note 11 - Pant og garantier

Morselskap	2020		Konsern	
			2020	2019
-	-	<i>Pantsikret gjeld</i>		
-	-	Gjeld til kredittinstitusjoner	132 848 537	140 332 965
-	-	Sum	132 848 537	140 332 965
<i>Sikret i panteobjekt med følgende bokførte verdier:</i>				
-	-	Varige driftsmidler	32 443 973	33 686 394
-	-	Driftstilbehør	2 262 742	3 109 301
-	-	Kundefordringer	11 136 407	26 591 588
-	-	Sum	45 843 122	63 387 283

Note 12 - Mer/mindreinntekt

Mer-/mindreinntekten er differansen mellom faktiske netto inntekter innenfor monopolvirksomheten og den inntektsrammen som NVE har fastsatt. Fra 2006 er KILE tatt med i den ordinære beregningen av mer-/mindreinntekten.

	2020	2019
Inntektsramme tildelt fra NVE	44 668 000	46 292 000
Etterjustert inntektsramme	1 749 000	1 423 000
Ramme KILE kostnader - inntektsreduksjon	-1 524 000	-1 097 000
Kostnader i overliggende nett	26 975 000	29 026 000
FoU kostnader	453 000	457 000
Elhub-gebyr	606 000	-
Total tillatt inntekt	72 927 000	76 101 000
Fakturert gjennom året	-65 080 000	-65 798 000
For mye (-) / lite (+) fakturert	7 847 000	10 303 000
<i>Akkumulert merinntekt i balansen:</i>		
For lite innkrevet inntekt tidligere år pr. 01.01.	-5 308 000	4 860 000
Årets mer-/mindreinntekt – for lite innkrevet i 2020	-7 847 000	-10 303 000
Korrigerende merinntekt IB	-	138 000
Beregnet renter	-92 000	-3 000
For lite/mye (-) innkrevet inntekt inkl. renter pr. 31.12.	-13 247 000	-5 308 000

Rentene er ført som finanspost.



This file is sealed with a digital signature.
The seal is a guarantee for the authenticity
of the document.

Document ID:
CFF6E999F89644D197105F85CDF7665E



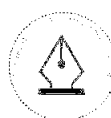
Øvre Eiker Energi Holding AS

Noter til regnskapet for 2020

Note 13 - Nettvirksomhet

Øvre Eiker Nett AS 2020

	Distribusjons- nett	Øvrig virksomhet	Sum
<i>Driftsinntekter</i>			
Salg av overføringstjenester	65 080	-	65 080
Årets mer -/ mindreinntekt +	7 847	-	7 847
Tilbakeført mer+/ mindreinnt- inkl. renter	-	-	-
Arbeid for andre	-	6 786	6 786
Sum driftsinntekter	72 927	6 786	79 713
<i>Driftskostnader</i>			
Varekjøp	-	2 399	2 399
Nettap	2 570	-	2 570
Kjøp av overføringstjenester	26 975	-	26 975
Aktivering egne investeringer	-7 054	-	-7 054
Lønninger og andre perskostn inkl. pensjon	11 456	3 437	14 893
Andre driftskostnader	16 190	944	17 134
Avskrivninger	9 902	116	10 018
Tap på fordringer	294	-	294
Sum driftskostnader	60 334	6 895	67 229
Driftsresultat før fordeling av felleskostnader	12 593	-109	12 485
Fordeling av netto felleskostnader	-	-	-
Driftsresultat	12 593	-109	12 485
<i>Driftsmidler:</i>			
Sum Driftsmidler etter fordelinger pr. 1.1	152 392		
Sum Driftsmidler etter fordelinger pr. 31.12	159 606		
Gjennomsnittlige driftsmidler	155 999		
1 % påslag for netto arbeidskapital	1 560		
Avkastningsgrunnlag (§ 1-3)	157 559		
Avkastning (Driftsresultat/avkastningsgrunnlag)	7,99 %		



This file is sealed with a digital signature.
The seal is a guarantee for the authenticity
of the document.

Document ID:
CFF6E999F89644D197105F85CDF7665E



Øvre Eiker Energi Holding AS

Noter til regnskapet for 2020

Note 14 - Skatt

Morselskap		Konsern	
2020	Årets skattekostnad fordeler seg på:	2020	2019
2 961 356	Betalbar skatt på årets resultat	2 691 355	1 150 372
-	Endring i utsatt skatt	-5 134 250	3 092 600
-2 961 356	- herav ført direkte i balansen	7 549 176	-
-3 300	Skatteeffekt av konsernbidrag	-	-
-	Før mye/lite avsatt tidligere år	18 945	6 884
<u>-3 300</u>	Årets totale skattekostnad	<u>5 125 226</u>	<u>4 249 856</u>
	<i>Beregning av årets skattegrunnlag:</i>		
-15 000	Ordinært resultat før skattekostnad	21 892 352	19 709 073
-	Permanente forskjeller	351 961	354 239
-	Resultat TS	1 082 083	-1 707 003
-	Nedskrivning på aksjer og andre verdipapirer kostandsført i løpet av året	-	900 000
-	Endring i midlertidige forskjeller	-11 092 962	-14 027 346
<u>-15 000</u>	Sum	<u>12 233 435</u>	<u>5 228 963</u>
12 607 503	Mottatt konsernbidrag	-	-
<u>-359 068</u>	Ytet konsernbidrag	-	-
<u>12 233 435</u>	Årets skattegrunnlag	<u>12 233 435</u>	<u>5 228 963</u>
2 691 356	Betalbar skatt (22 %)	2 691 356	1 150 372
	<i>Oversikt over midlertidige forskjeller</i>		
-	Driftsmidler inkl. goodwill	-34 302 119	-34 098 925
-	Varer	-42 313	-42 313
-	Fordringer	-1 350 000	-1 200 000
-	Gevinst- og tapskonto	117 821	147 276
-	Pensjonsforpliktelser	-259 889	-3 710 387
-	Regnskapsmessige avsetninger	-748 000	-748 000
-	Balanseført mer-/mindreinntekt	13 247 000	5 308 000
<u>-</u>	Netto midlertidig forskjeller pr. 31.12.	<u>-23 337 500</u>	<u>-34 344 349</u>
-	Utsatt skattefordel (22 %)	-5 134 250	-7 555 757



This file is sealed with a digital signature.
The seal is a guarantee for the authenticity
of the document.

Document ID:
CFF6E999F89644D197105F85CDF7665E



Øvre Eiker Energi Holding AS

Noter til regnskapet for 2020

Note 15 - Egenkapital

Morselskap	Aksjekapital	Overkurs	Annen		Sum
			innskutt egenkapital	egenkapital	
Egenkapital 01.01.	-	-	-	-	-
Stiftelse	97 000 000	70 296 636	-	8 290 610	175 587 246
Årsresultat	-	-	-	-11 700	-11 700
Avsatt utbytte	-	-	-	-4 000 000	-4 000 000
Egenkapital 31.12.	97 000 000	70 296 636	-	4 278 910	171 575 546

Konsern	Aksjekapital	Overkurs	Annen		Sum
			egenkapital	Fond	
Egenkapital 01.01.	97 000 000	1 552 872	52 100 083	8 155 467	158 808 422
Årsresultat	-	-	17 849 210	-1 082 085	16 767 125
Avsatt utbytte	-	-	-4 000 000	-	-4 000 000
Egenkapital 31.12.	97 000 000	1 552 872	65 949 291	7 073 382	171 575 545

Note 16 - Aksjekapital og aksjonærinformasjon

Morselskap

Aksjekapitalen består av:

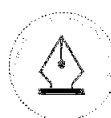
	Antall	Pålydende	Balanseført
Ordinære aksjer	200 000	485	97 000 000

Oversikt over aksjonærene i selskapet pr. 31.12.:

	Antall aksjer	Eierandel	Stemmeandel
Øvre Eiker kommune	200 000	100,0 %	100,0 %
Sum	200 000	100,0 %	100,0 %

Note 17 - Covid-19

Selskapets og konsernets drift, resultat og likviditet har ikke vært vesentlig påvirket av Covid-19-pandemien i 2020 og det forventes heller ingen vesentlig påvirkning i 2021.



This file is sealed with a digital signature.
The seal is a guarantee for the authenticity
of the document.

Document ID:
CFF6E999F89644D197105F85CDF7665E



Admincontrol

List of Signatures Page 1/1

Årsberetning Øvre Eiker Energi Holding AS_Konsern 2020.pdf

Name	Method	Signed at
Ourom, Kristin	BANKID_MOBILE	2021-05-26 12:24 GMT+02
Gislerud, Kjell	BANKID_MOBILE	2021-05-26 11:59 GMT+02
Larsen, Rune	BANKID_MOBILE	2021-05-25 18:18 GMT+02
Moen, Arne Hanto	BANKID	2021-05-25 15:09 GMT+02
Thorsby, Gerd Barth	BANKID_MOBILE	2021-05-25 14:50 GMT+02
Bjørndalen, Kjell	BANKID	2021-06-01 11:04 GMT+02
Tandberg, Eirik Folkvord	BANKID_MOBILE	2021-05-26 14:22 GMT+02



This file is sealed with a digital signature. The seal is a guarantee for the authenticity of the document.
External reference: 16E0391492514589AF875F491078846E

Styrets årsberetning 2020 for Øvre Eiker Energi Holding AS

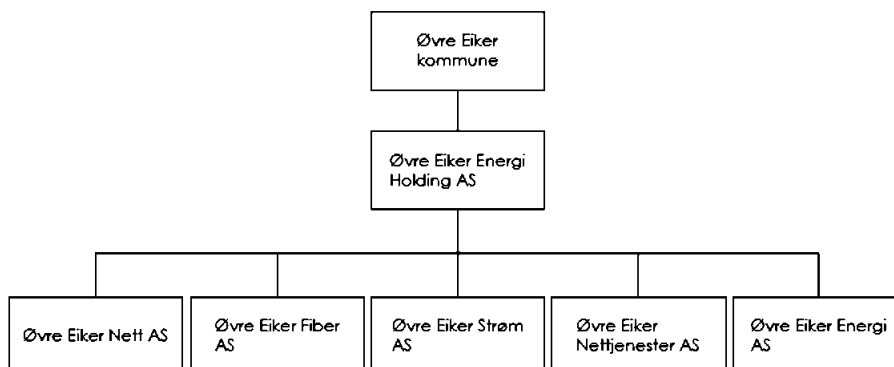
Øvre Eiker Energi Holding AS er heleiet av Øvre Eiker kommune.

Konsernet har fem heleide datterselskaper, Øvre Eiker Energi AS, Øvre Eiker Nett AS, Øvre Eiker Fibernet AS, Øvre Eiker Strøm AS og Øvre Eiker Nettjenester AS.

Selskapet er nyetablert i 2020 da det fra 1. januar 2021 ble innført et krav om selskapsmessig skille fra myndighetene. Dette innebærer at et selskap som driver med kraftproduksjon ikke kan eie et nettselskap.

Tidligere lå kraftproduksjonen i konsernet i morselskapet Øvre Eiker Energi AS.

Det måtte derfor foretas en omorganisering i konsernet. Nytt holdingselskap ble stiftet av Øvre Eiker kommune ved overføring av sine aksjer i Øvre Eiker Energi AS som tingsinnskudd. Øvre Eiker Energi Holding AS har direkte eierskap til hvert av datterselskapene i konsernet. Kraftproduksjonen ligger fortsatt i Øvre Eiker Energi AS, som nå er datterselskap i konsernet.



Figur 1 Ny konsernstruktur per 01.01.2021

Konsernets formål er å produsere, omsette og distribuere energi direkte og/eller ved å delta i andre selskaper. I tillegg skal kan konsernet forestå utbygging av fiber. Konsernet kan også delta i og utvikle beslektet virksomhet. Morselskapet leverer administrative tjenester til datterselskapene.

Selskapets hovedkontor er lokalisert i Hokksund.

Utvikling og resultat

Morselskapet, som er nystartet i 2020, hadde ingen driftsinntekter, og et helt ubetydelig resultat for 2020.



This file is sealed with a digital signature.
The seal is a guarantee for the authenticity
of the document.

Document ID:
16E0391492514589AF875F491078846E

Konsernets driftsinntekter utgjorde i 2020 MNOK 146, dette er MNOK 20 lavere enn 2019. Hovedårsaken til denne reduksjonen er lave kraftpriser i 2020.

Ordinært resultat før skatt for konsernet var 21,9 MNOK (+ 11% fra 2019).

Årsresultat for konsernet ble 16,8 MNOK (+ 8,4 % fra 2019)

Konsernet har en egenkapitalandel på 47,4 %.

Lønnskostnadene var noe lavere enn i 2019, som i hovedsak skyldes lavere pensjonskostnader.

Konsernet er i en positiv utvikling og leverte gode resultater til tross for meget lave kraftpriser i 2020 i tillegg til situasjonen rundt Covid-19..

Konsernets likviditet har vært meget stram gjennom året, og konsernets investeringsnivå samt inntektsrammen i nett og forventninger om moderate kraftpriser, samt øvrige inntekter og kostnader gjør at likviditeten forventes å være stram også i 2021.

Styret kjenner ellers ikke til vesentlige forhold for konsernet som er inntruffet etter regnskapsårets utgang som har innvirkning på det avlagte regnskap, og mener at årsregnskapet gir et rettviseende bilde av morselskapets og konsernets eiendeler og gjeld, finansielle stilling og resultat.

Konsernets resultat i 2021 forventes å ligge noe lavere enn resultatet for 2020.

Investeringer i konsernet

Samlede nyinvesteringer i konsernet var i 2020 kr 23 826 158 fordelt på:

- * Øvre Eiker Nett kr 12 664 575
- * Øvre Eiker Fibernet kr 11 161 581

Sentrale risikoer og usikkerhetsfaktorer

Virksomheten står overfor flere usikkerhetsfaktorer. Konsernet disponerer 70 GWh kraftproduksjon, og det er store svingninger i kraftprisen.

Strøm- og fibervirksomheten er utsatt for hard konkurranse fra mange store aktører. Lønnsomheten per dags dato er god, men det er betydelig markedsrisiko fremover.

Konsernets nettvirksomhet er underlagt monopolkontroll fra myndighetene.

Driftskostnadene til selskapet bestemmer selskapets mulige inntjening to år frem i tid.

Regelverket strammes stadig inn og det må være et kontinuerlig søkelys på kostnadskontroll for å kunne oppnå god lønnsomhet.

Konsernets kraftproduksjon har god drift, men havarier av kraftverk, både i konsernets heleide og deleide kraftverk kan ha stor påvirkning på inntjeningen.



This file is sealed with a digital signature.
The seal is a guarantee for the authenticity
of the document.

Document ID:
16E0391492514589AF875F491078846E

Finansiell risiko

Konsernet har sikret 30 % av gjelden med fastrente. 40 % av kraftproduksjonen er prissikret.

Konsernet har gjennom mange år hatt anstrengt likviditet. Konsernets belåning befinner seg i området mellom moderat til høy gjeld sett i forhold til sammenlignbare selskaper. Styret følger opp likviditetssituasjonen og det er lagt en plan for å redusere gjeld og bedre likviditetssituasjonen i årene fremover.

Arbeidsmiljø

Konsernet hadde ved utgangen av 2020 32 ansatte, av disse er 27 menn og 5 kvinner.

Sykefraværet i 2020 var på 4,8 % en reduksjon på 0,2 % fra året før. Langtidsfraværet utgjorde 3,1 %.

Virksomhetens internkontrollsystem fungerer etter intensjonen. Ved årsskiftet er det ikke ansatte i Øvre Eiker Energi Holding AS.

Det har ikke vært skader eller ulykker i forbindelse med konsernets drift i løpet av året.

To av de fem styremedlemmene valgt av Øvre Eiker kommune er kvinner. Det arbeides aktivt og målrettet for likestilling innenfor virksomheten.

Miljørapportering

Styret er ikke kjent med at selskapets og konsernets drift forurensar det ytre miljø utover gjeldende lover og forskrifter.

Selskapet er opptatt av miljø og klimautviklingen og deltar i arbeidet med realisering av klimaplanen til Øvre Eiker kommune. Selskapet vil også i 2021 ha fokus på ulike miljøtiltak.

Fortsatt drift

Regnskapet er satt opp under forutsetning av fortsatt drift og styret bekrefter at grunnlaget for fortsatt drift er til stede.

Selskapets virksomhet

Selskapet ble stiftet i 2020, dermed ikke vært annen virksomhet i selskapet utover eierskap i datterselskap.

Selskapet har ikke hatt noen forsknings- eller utviklingsaktiviteter/ -kostnader i 2020.

Fremtidig utvikling

Etter styrets oppfatning gir det fremlagte resultatregnskapet og balansen med tilhørende noter og kontantstrømoppstilling fyllestgjørende informasjon om driften og stillingen ved årsskiftet. Etter utgangen av regnskapsåret har det ikke inntruffet forhold som er vesentlige for å bedømme bedriftens resultat og stilling.



This file is sealed with a digital signature.
The seal is a guarantee for the authenticity
of the document.

Document ID:
16E0391492514589AF875F491078846E



Utbruddet av Covid-19 vil kunne påvirke selskapets og konsernets fremtidige utvikling, men det er stor usikkerhet knyttet til tid og omfang. Selskapet og konsernet er solid og godt nok rustet likviditetsmessig til å møte eventuelle utfordringer. Styret vurderer foreløpig ikke de potensielle effektene som kritiske, men følger situasjonen tett og vurderer tiltak fortløpende.

Forslag til anvendelse av årets overskudd

Morselskapets årsunderskudd på kr -11 700 disponeres med kr 4 000 000 til utbytte mens kr – 4 011 700 overføres fra annen egenkapital.

Avslutningsvis benytter styret anledningen til å takke alle ansatte for god arbeidsinnsats i 2020.

I tillegg ønsker styret å fremheve det gode samarbeidet med administrasjonen og Øvre Eiker kommune som eier.

Hokksund, 31. desember 2020 / 10.mai 2021

Kristin Ourom
Styreleder

Kjell Bjørndalen
Nestleder

Eirik Folkvord Tandberg
Styremedlem

Gerd Barth Thorsby
Styremedlem

Rune Larsen
Styremedlem

Kjell Gislerud
Styremedlem

Arne Hanto Moen
Daglig leder



This file is sealed with a digital signature.
The seal is a guarantee for the authenticity
of the document.

Document ID:
16E0391492514589AF875F491078846E