



ÅRSREGNSKAPET FOR REGNSKAPSÅRET 2020 - GENERELL INFORMASJON

Enheten

Organisasjonsnummer: 923 050 612
Organisasjonsform: Aksjeselskap
Foretaksnavn: HEMSIL NETT AS
Forretningsadresse: Hemsedalsvegen 2883
3560 HEMSEDAL

Regnskapsår

Årsregnskapets periode: 01.01.2020 - 31.12.2020

Konsern

Morselskap i konsern: Nei

Regnskapsregler

Regler for små foretak benyttet: Nei
Benyttet ved utarbeidelsen av årsregnskapet til selskapet: Regnskapslovens alminnelige regler

Årsregnskapet fastsatt av kompetent organ

Bekreftet av representant for selskapet: Per Gunnar Markegård
Dato for fastsettelse av årsregnskapet: 20.05.2021

Grunnlag for avgivelse

År 2020: Årsregnskapet er elektronisk innlevert
År 2019: Tall er hentet fra elektronisk innlevert årsregnskap fra 2020

Det er ikke krav til at årsregnskapet m.v. som sendes til Regnskapsregisteret er undertegnet. Kontrollen på at dette er utført ligger hos revisor/enhetens øverste organ. Sikkerheten ivaretas ved at innsender har rolle/rettighet for innsending av årsregnskapet via Altinn, og ved at det bekreftes at årsregnskapet er fastsatt av kompetent organ.

Brønnøysundregistrene, 07.08.2022



Resultatregnskap

Beløp i: NOK	Note	2020	2019
RESULTATREKNESKAP			
Inntekter			
Salgsinntekt		49 765 691	71 041 574
Annen driftsinntekt		9 467 802	4 513 871
Sum inntekter		59 233 493	75 555 446
Kostnader			
Endring i beholdning av varer under tilverking og ferdig tilverka varer		-2 490 329	-2 412 635
Varekostnad		21 725 091	46 336 466
Lønnskostnad		9 045 473	9 659 526
Avskrivning av driftsmidler og immaterielle eiendeler		7 985 355	8 250 098
Annen driftskostnad		11 549 331	10 298 167
Sum kostnader		47 814 920	72 131 622
Driftsresultat		11 418 573	3 423 824
Finansinntekter og finanskostnader			
Anna renteinntekt		417 891	867 831
Annen finansinntekt		50 831	79 125
Verdiøkning markedsbaserte omløpsmidler			90 900
Sum finansinntekter		468 722	1 037 856
Annan rentekostnad		350 938	504 793
Annen finanskostnad		41 143	33 856
Sum finanskostnader		392 081	538 649
Netto finans		76 641	499 207
Ordinært resultat før skattekostnad		11 495 214	3 923 032
Skattekostnad på ordinært resultat		2 538 515	852 324
Ordinært resultat etter skattekostnad		8 956 699	3 070 708
Årsresultat		8 956 699	3 070 708
Årsresultat etter minoritetsinteresser		8 956 699	3 070 708



Resultatregnskap

Beløp i: NOK	Note	2020	2019
Totalresultat		8 956 699	3 070 708
Overføringer og disponeringar			
Avsatt til annen egenkapital		8 956 699	3 070 708
Sum overføringer og disponeringar		8 956 699	3 070 708



Balanse

Beløp i: NOK	Note	2020	2019
BALANSE - EIGEDELAR			
Anleggsmiddel			
Immaterielle egedelar			
Utsett skattefordel		3 744 721	5 128 152
Sum immaterielle egedelar		3 744 721	5 128 152
Varige driftsmiddel			
Tomter, bygninger o.a. fast eiendom		22 712 079	22 844 673
Maskiner og anlegg		107 137 415	112 527 483
Driftsløsøre, inventar o.a. utstyr		2 334 774	1 600 674
Sum varige driftsmiddel		132 184 268	136 972 830
Finansielle anleggsmiddel			
Investeringer i aksjer og andeler		22 000	4 042 000
Andre langsiktige fordringer		747 943	673 728
Sum finansielle anleggsmiddel		769 943	4 715 728
Sum anleggsmiddel		136 698 932	146 816 710
Omløpsmiddel			
Varer			
Sum varer		3 801 919	3 205 230
Krav			
Kundefordringer		14 313 267	17 710 874
Andre kortsiktige fordringer		7 748 649	6 551 129
Konsernkrav		30 000	
Sum krav		22 091 916	24 262 004
Bankinnskott, kontantar og liknande			
Bankinnskudd, kontanter o.l.		28 179 724	33 420 345
Sum bankinnskott, kontantar og liknande		28 179 724	33 420 345
Sum omløpsmiddel		54 073 559	60 887 579
SUM EIGEDELAR		190 772 491	207 704 289




Balanse

Beløp i: NOK	Note	2020	2019
BALANSE - EIGENKAPITAL OG GJELD			
Eigenkapital			
Innskoten eigenkapital			
Aksjekapital		1 000 000	1 000 000
Overkurs		128 391 023	147 270 882
Sum innskoten eigenkapital		129 391 023	148 270 882
Opptent eigenkapital			
Annen egenkapital		8 956 700	3 070 708
Sum opptent eigenkapital		8 956 700	3 070 708
Sum eigenkapital		138 347 723	151 341 590
Gjeld			
Langsiktig gjeld			
Pensjonsplikter		7 194 130	7 406 563
Sum avsetjingar for plikter		7 194 130	7 406 563
Anna langsiktig gjeld			
Øvrig langsiktig gjeld		21 740 660	23 041 780
Sum anna langsiktig gjeld		21 740 660	23 041 780
Sum langsiktig gjeld		28 934 790	30 448 343
Kortsiktig gjeld			
Leverandørgjeld		5 823 523	6 111 828
Betalbar skatt		1 155 084	608 189
Skyldig offentlige avgifter		9 459 902	8 504 204
Annen kortsiktig gjeld		7 051 469	10 690 135
Sum kortsiktig gjeld		23 489 978	25 914 356
Sum gjeld		52 424 768	56 362 699
SUM EIGENKAPITAL OG GJELD		190 772 491	207 704 289



Årsmelding 2020

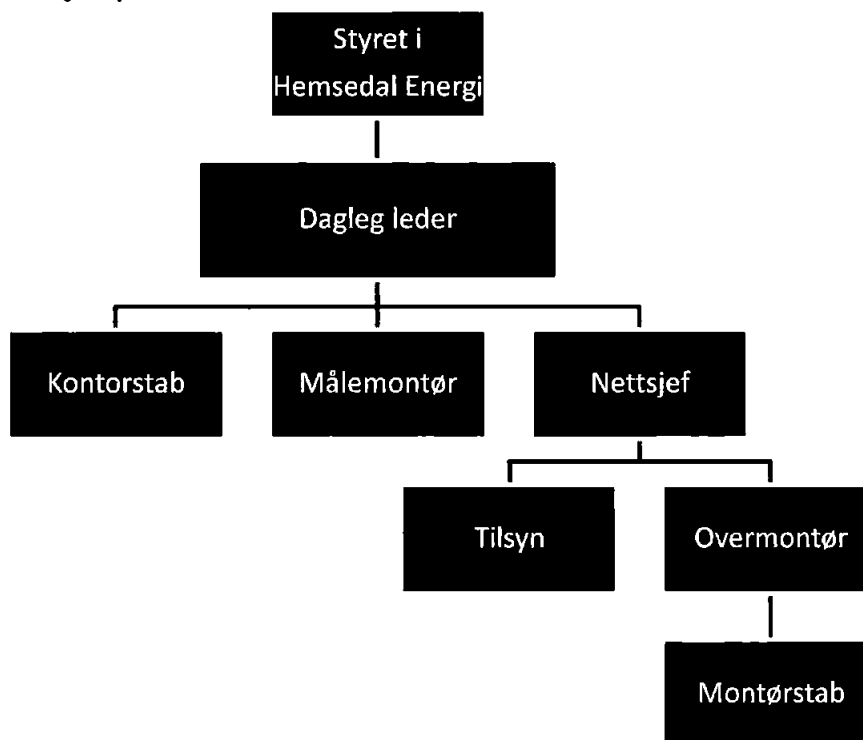


 Hemsedal Energi
www.hemsedal-energi.no



Organisering

Organisasjonsplan



Dagleg leder Per Gunnar Markegård

Styret i 2020:

Medlem:

Oddvar Grøthe
Jan Egil Halbjørhus
Elin Tangen
Signe Lise Hovig Jordheim
Tronn Inge Tuv

Posisjon i styret:

Leder
Nestleder
Styremedlem
Styremedlem
Styremedlem (for dei tilsette)

Varamedlem:

1. Stein Kåre Bråthen
2. Petter Owesen
3. Kjell Kristiansen

Varamedlem: Helmut Falk

Revisor : PricewaterhouseCoopers AS (PWC)



Historikk

Hemsedal Energi – historie

1910	Elektrifisering i deler av sentrum etter utbygging av Trøimsåne og Ulsåkfossen
1920	Aker kommune kjøper opp mesteparten av fall-rettene i Hemsilvassdraget
1936	Stifting av Hemsedal Kommunale Elektrisitetsforsyning
1937	Bygging av overføringsline frå Gol til Hemsedal
1942 – 1952	Hjelmen, Lykkja, Grøndalen og Eikregeven vert kopla til overføringsnett
1974	Bygging av Svøo sekundærstasjon
1986	Bygging av Holdemoen sekundærstasjon
1992	Hemsedal Kommunale Elektrisitetsforsyning delast i to kommunale særbedrifter og seinare i to kommunale foretak – Hemsedal Elektro KF og Hemsedal Energi KF
2006	Bygging av Langeset sekundærstasjon
2013	Ny trafo 66/22KV med ytelse 30 MVA på Holdemoen sekundærstasjon.
2019	Hemsedal Energi KF blir omdanna til aksjeselskap – Hemsedal Energi AS
2020	Stifting av Hemsedal Energi Holding AS og Hemsedal Energi Marked AS

Hovudtal – Hemsedal Energi AS

	2020	2019	2018	2017	2016
Fast tilsette pr. 31.12	10	10	12	12	12
Tal årsverk pr. 31.12	10,0	10,0	11,0	11,0	11,0
Overføring eks. tap (GWh)	96,6	98,7	98,7	98,3	95,8
Kraftomsetning sal (GWh)	67,0	69,9	71,8	72,4	74,0
Overføringskunder pr. 31.12	4.466	4.280	4.128	4.038	3.964
- av dette hushaldning	954	945	918	906	892
- av dette hytter/fritidsbustader	2.596	2.432	2.394	2.301	2.202
Nettstasjonar	353	348	342	338	335
Lågspent luftnett (km)	81	81	83	84	85
Lågspent kabel (km)	450	441	431	422	415
Høgspent luftnett (km)	123	123	123	123	123
Høgspent kabel (km)	121	118	116	109	105
66-kV-linje - Regionalnett	18,2	18,2	18,2	18,2	18,2
66-kV-kabel - Regionalnett	1,3	1,3	1,3	1,3	1,3
Netto - investeringar (heile 1.000 kr)	14.538	14.916	21.227	15.929	7.440
Avskrivningar (heile 1.000 kr)	7.985	8.250	8.346	9.510	9.827
Personalkostnader (heile 1.000 kr)	9.046	9.659	9.882	9.570	9.023
Driftsinntekter totalt (heile 1.000 kr)	59.233	75.555	71.734	60.509	60.109
Driftskostnader totalt (heile 1.000 kr)	47.815	72.131	56.352	50.426	49.382
Driftsresultat (heile 1.000 kr)	11.418	3.424	15.382	10.083	10.727

Styrets beretning

Verksemdas art

Hemsedal Energi AS vart omdanna frå kommunalt foretak til aksjeselskap frå og med året 2019. Dette var starten på ein prosess for å tilpasse seg nye krav frå myndigheitene. Selskapet er eigd 100 % av Hemsedal Kommune.

Hemsedal Energi AS sine vedtekter:

- *Selskapets verksemd skal være energiforsyning i Hemsedal kommune. Overføringsnettet skal til ein kvar tid ha god kvalitet og sikre straumleveranse til heile bygda.*
- *Selskapet kan også drive annan verksemd som er naturleg knytta til energiselskapets verksemd, herunder å ha aksjer og eigarskap til datterselskap og andre interesser knytta til energiselskapets verksemd.*

Overføringsnettet

Overført mengde i nettet dette året er litt under fjoråret. Temperaturen har stor innvirkning på mengde overføring i nettet. Det har vore forholdsvis mildt dette året. Vi har fått 186 nye kundar dette året og det er den største veksten nokon gang på eit år. Det har vore stor aktivitet og veksten er størst på fritidseigedommar. 88 % av nyanlegg er hytter og leiligheter til fritid. Totalt er ca. 60 % av kundemassen fritidseigedommar.

Det totale salget av overføringstjenester har vore 96,6 GWh (ekskl. tap), 101,4 GWh (inkl. tap). Overføringsverksemda for 2020 har eit driftsresultat på 4,908 mill. kr.

Investering i nettet i 2020:

Brutto investering:	14,6 mill. kr.
Anleggsbidrag:	3,3 mill. kr.
Netto investering:	11,3 mill. kr.

Dei største investeringsprosjekta:

- Slettostølen – ny nettstasjon 200 KVA til forsyning av eksisterende kunder.
- Storevatn Hyttefelt – Ny nettstasjon 800 KVA til forsyning av 40 nye hytter.
- Solon – Ny nettstasjon dimensjonert for 3 trafoer. Installert 1 stk. 200 KVA og 1 stk. 500 KVA trafo.
- Fyritunet – Ny nettstasjon 800 KVA til forsyning av 48 nye leiligheter.
- Vårstølen – Ny nettstasjon 500 KVA til forsyning av 48 nye leiligheter.

Tap i nettet i 2020 var 4,8 GWh som er ca. 5,0 % av totalt omsatt. Historisk avbrudd var 0,0086 %. Dvs. tilgjengelighet på 99,9914 %.

KILE kostnad for 2020 var på totalt kr. 1 436 411,-

Det er eit høgt tal samanlikna med tidlegare år. Det var spesielt 2 hendelser som er årsak til det. Den eine der 66kV kabelen var ute av drift ifbm. gravearbeid. Holdemoen var ute av drift og det vart utfall av 3 avganger samtidig.

Den andre var graveskade på HS kabel der hendelsen ikkje vart meldt til oss og det tok derfor unødig lang tid for å lokalisere feilen.

Rammer for verksemda

Inntektsramma for 2020 som er vedteke av NVE er 26,476 mill. kr.

Saldo for mindreinntekt er pr. 01.01. 6,3 mill. kr.

I følge regnskapet for 2020 er det beregna ein mindreinntekt på 1,086 mill. kr.

Saldo for mindreinntekt pr. 31.12.2020 blir auka til 7,4 mill. kr.

Målet med meir-/ mindreinntekt er forutsigbare og mest mogeleg stabile tariffar for kundane.

Målet for Hemsedal Energi er å halde ei svært god sikkerheit i nettet vårt og i tillegg kunne samanlikne oss prismessig med andre tilsvarende nettselskap.

Kraftomsetning

Det er i 2020 seld 67,0 GWh med kraft til sluttbrukarane.

Det er ca 70 % av den totale overføringa i nettet. Antall kunder har vore stabilt og ligg på ca.

3000 totalt. Det er stort press på å behalde kundane. Vi har lite ressursar på markedsføring

blant egne tilsette, men det gjer vi ved eit samarbeid gjennom Lokalkrafta.

Forvaltning av konsesjons-/andelskraft

Hemsedal Energi forvalter kommunane sine kraftrettar.

Mengda for 2020 har vore 34,5 GWh konsesjonskraft og 19,7 GWh andelskraft.

Resultatet av kraftforvaltninga blir i sin heilheit overført til kommunane.

For år 2020 vart det totalt sikra 65 % av desse kraftrettane. Resultatet for dette året viser eit overskot totalt på 9,0 mill. kr.

Det Lokale Eltilsyn (DLE)

Det lokale Eltilsyn har til oppgåve å redusere antall skader og ulykker med elektrisk årsak.

Med heimel i El-tilsynsloven og Forskrift om det lokale elektrisitetstilsyn er alle nettselskap

pålagt å føre tilsyn med elanlegg innafor sitt forsyningsområde.

Hemsedal Energi har hatt avtale med Etrygg AS i Florø for å utføre tilsyn.

For året 2020 er det utført 124 tilsyn. Noko færre enn tidlegare år på grunn av Covid-19.

Kravet frå Direktoratet for samfunnssikkerheit og beredskap (DSB) i instruks har vi oppfylt.

Breiband/Anna verksemd

I utbygging av breiband er det investert for 3,2 mill. kr. i 2020.

Dei største prosjekta er Trøim-Ulsåk og Langehaug-Ålrust.

Utbygging av breiband i Hemsedal har vi fram til no gjort saman med Hallingdal Kraftnett ved at vi har delt inntekter og kostnader 50/50.

I løpet av år 2020 er det oppretta eit felles fiberselskap, Hallingdal Fibernett AS som har

overtake all fiberinfrastruktur til Hallingdal Kraftnett AS og Hemsedal Energi AS.

Hemsedal Energi AS har seld sin fiberverksemd til Hallingdal Fibernett AS i 2020.

Hemsedal Energi har gjennom Hemsedal Energi Holding AS ein aksjepost i Hallingdal Fibernett AS.



Forretningsstrategi

Hemsedal Energi har vedteke ein strategi- og handlingsplan for 2019-2021. Strategi- og handlingsplan tek inn over seg rammevilkår som er i dag og framtidige rammevilkår for at Hemsedal Energi skal være effektiv og konkurransedyktig også i framtida. Tilpassing til det selskapsmessige skille er forhold ein tek hensyn til i strategien. Nettdriften skal være Hemsedal Energi sin kjerneverksemd. Vi skal sørge for å oppretthalde god leveringskvalitet på nettet og sikre gode leveranser og følge krav fra regulator til einkvar tid. Det er viktig at Hemsedal Energi har ein plan for å møte dei endringane i rammevilkår som alle nettselskap står overfor i framtida. For å fortsette med kraftsalg til sluttbruker har vi gått inn i alliansen Lokalkrafta. Dette er ein allianse som skal ta vare på lokal kompetanse med ein felles markedsføringskanal. Utbygging av breiband vil halde fram i det nye selskapet Hallingdal Fibernet AS.

Arbeidsmiljø - HMS

Arbeidsmiljøet ved Hemsedal Energi blir betrakta som svært godt. Samarbeidet med dei tilsettes organisasjonar/tillitsvalgte har vore konstruktivt og bidrege positivt til arbeidsmiljøet. Det har ikkje vorte rapportert nokon alvorlege arbeidsuhell eller ulykker som er forårsaka av rutinesvikt eller at sikkerhetstiltak ved bedriften ikkje er helde. Hemsedal Energi driv sine anlegg med størst mogeleg sikkerheit for dei tilsette og omgivelsane. Det blir gjennomført nødvendige opplæring og kurs for dei tilsette slik at alle kan ta ansvar for å ta vare på miljøet både internt og eksternt. Vi har nullvisjon når det gjeld arbeidsrelaterede skader.

Sjukefråværet syner slike tal for dei seinaste åra:

Sjukefråvær:	2020	2019	2018	2017
Eigenmelding	0,1 %	0,7 %	1,1 %	1,3 %
Sjukemelding	3,5 %	3,3 %	0,0 %	0,7 %
Totalt	3,6 %	4,0 %	1,1 %	2,0 %

Sjukefråværet for 2020 var totalt 3,6 %.

Likestilling og alderssamansetning

Hemsedal Energi AS har pr. 31.12.2020 i alt 11 fast tilsette og 1 lærling – 10 menn og 2 kvinner. Kvinnene finn vi innafor verksemdene kundebehandling og administrasjon/regnskap. Innafor montørfaget er det berre menn og det er eit faktum at det er få kvinner i dette yrket. Styret består av 3 menn og 2 kvinner. Den enkelte medarbeider har lik rett og mogelegheiter til å utfolde sine evner uavhengig av kjønn. Ingen har vorte diskriminert på grunn av kjønn og det gjeld både stillingstype og lønnsforhold. Gjennomsnittsalderen for dei fast tilsette er 51 år.

Miljørapport

Hemsedal Energi AS har ikkje spesiell verksemd som skader det ytre miljøet, med unntak av utslepp frå bilar/maskiner som ikkje vert regulert av konsesjonar eller pålegg frå myndigheitene. Vi har ikkje hatt noko uhell på trafoer med oljesøl. Alt av avfall som inneheld skadelege materialer blir avhenta i henhold til gjeldande regelverk. Det blir brukt meir og meir kabel, både på høgspenning og lågspenning. Dette fører til mindre synleg nett som bidreg til meir miljøvennleg verksemd, samtidig som det er mindre utsett for påkjenning frå vær og vind.



Framtidig utvikling

Eigar av Hemsedal Energi AS har i 2020 oppretta konsern med morselskap, Hemsedal Energi Holding AS og to datterselskap, Hemsedal Energi AS og Hemsedal Energi Marked AS. Dette vil gjelde frå år 2021. Dette for å imøtekomma krav om tilpasning til det selskapsmessige skille der nettdriften blir skilt som eigen verksemd. Breiband er skilt ut i eit eige selskap, Hallingdal Fibernet AS som Hemsedal Energi Holding AS eig saman med Hallingdal Kraftnett Holding AS. Det vart gjort med virkning frå hausten 2020.

Fortsatt drift

Hemsedal Energi AS har ut frå resultatregnskapet og balansen grunnlag til å meine at fortsatt drift er til stade i samsvar med regnskapsloven § 3-3a. Til grunn for dette ligg resultatet for 2020 og selskapets inntektsramme. Selskapet har ein sunn økonomisk og finansiell stilling, men det er også utfordringar med store investeringar i framtida. Inntektsramme som NVE fastsett er stadig i endring og det er derfor vanskeleg å planlegge langt fram i tid. Det er stort fokus på effektivitet blant nettselskap og Hemsedal Energi kan vise til god effektivitet samanlikna med mange andre selskap. Styret har fokus på at nettleiga skal ha ein jamn og forutsigbar utvikling og meir-/mindreinntektskontoen blir brukt for å unngå dei store variasjonane. Pr. 31.12.2020 har vi ein mindreinntektsaldo på 7,4 mill. kr.

Ytingar utover lønn til leiande personar

Det er ikkje gjeve andre ytingar enn lønn og innbetaling til normal pensjonsordning til dagleg leder.

Risiko ved drifta

Slik drifta er organisert er det liten risiko ved verksemda. Økonomien er stabil og god og dei tilsette og styret er røynde i det dei driv med. Risikoen for at kundane ikkje kan oppfylle sine forpliktelsar ser vi som ganske liten sjølv om ein del av våre kunda er hardt råka av Covid 19. Historisk sett har vi hatt lite tap på straumfordringar. I 2020 er det kostnadsført eit tap på kr. 178.000. Likviditeten i selskapet blir vurdert som god. Det er avtale med Kinect Energy om derivathandel på Nasdaq OMX. Avtala går ut på at Kinect Energy er motpart for Hemsedal Energi overfor Nasdaq OMX. Hemsedal Energi er derfor ikkje forplikta overfor Nasdaq OMX til å stille sikkerheit ved derivathandel.

Likviditet og kontantstraum

Likviditeten i selskapet vurderast som god. Hemsedal Energi sin kontantbeholdning pr. 31.12.20 var på 28,1 mill.kr. Det er nødvendig med ein viss kontantbeholdning på grunn av store svingningar. Dette som fylgje av at Hemsedal Energi må krevja inn store beløp for staten (forbruksavgift og enovaavgift) Dei samla investeringane var i 2020 14,5 mill. kr. 11,3 mill. kr. er investering i nett og 3,2 mill. kr. er investering i breiband. Årets investeringar er finansiert ved sjølvfinansiering. Kontantstraumoppstillingen viser ein negativ kontantstraum i 2020 på 5,2 mill. kr. I det beløpet inngår vederlaget ved salg av aksjer i Hallingdal og Fibernet og Bruse på kr. 4,1 mill. Dette beløpet har ingen kontanteffekt.



Koronaviruset Covid 19 - konsekvens for Hemsedal Energi

Den framtidige utviklingen i forbindelse med koronaviruset kan vera at bedrifter går konkurs og vi mister kunder eller det vil bli forsinka betaling i nokon månader. Straum er nevnt som ein kostnad som er støtteberettiga frå staten. Nedstengingen og bortfall av turismen i ein periode har ført til lågare forbruk blant bl.a. hotell og skisenter. Men dette er ikkje store utslag og vil ikkje få store konsekvensar. Det som har slått ut positivt er at hyttene har vore meir i bruk i feriar og helger og mange bruker dei også som kontor.

Elles meiner styret dette ikkje vil få nokon innvirkning på verdien av anlegg eller driftsmidler. Ser heller ikkje nokon finansiell risiko som er av betydning for å bedømme selskapets eiendelar, gjeld, finansiell stilling eller resultat.

Det økonomiske resultatet og disponering av overskudd:

Resultat for 2020 før skatt viser eit overskudd på kr. 11.495.213.

Beregna skattekostnad er kr. 2.538.515.

Resultat for 2020 etter skatt viser eit overskudd på kr. 8.956.698.

Styret foreslår fylgjande disponering av overskuddet for regnskapsåret 2020:

Overføring til egenkapital kr. 8.956.698.



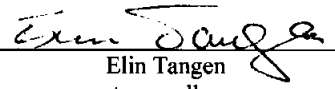
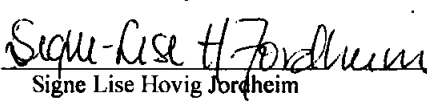


Styret meiner det framlagde resultatregnskapet og balanse med noter gjev rett informasjon om drifta i 2020 og selskapet sin økonomiske stilling ved årsskiftet.

Så langt styret kjenner til er det ikkje kome fram forhold etter avslutning av regnskapet som har betydning for bedømminga av resultatet.

Selskapets aksjeinvesteringer er i 2020 utdelt som utbytte til Hemsedal Energi Holding AS.

Styret vil takke dei tilsette for innsatsen i 2020.

Hemsedal, 20.05.2021

 _____ Oddvar Grøthe styreleder	 _____ Jan Egil Halbjørhus nestleder	 _____ Elin Tangen styremedlem
 _____ Signe Lise Hovig Jordheim styremedlem	 _____ Tronn Inge Tuv styremedlem	 _____ Per Gunnar Markegård dagleg leder

Kommentarer til resultatregnskapet

Ettersom Hemsedal Energi AS må rapportere særskilt på nettverksemda må ein også lage segmentregneskap, og vi har valt å rapportere særskilt på krafthandel, nettverksemd og anna verksemd.



Resultatregnskap – Kraftomsetning:

(alle tal i hele 1.000)	Note:	2020	2019
Salgsinntekter		16.239	37.346
Inntekt finansiell handel		0	703
Andre salgsinntekter		32	40
Sum driftsinntekter		16.271	38.089
Kjøpskostnader		9.855	33.846
Kostnad finansiell handel		2.280	0
Lønns- og personalkostnader	2	699	778
Ordinære avskrivningar	3	0	0
Andre driftskostnader		1.405	2.694
Tap på fordringar		73	120
Sum driftskostnader		14.312	37.438
Driftsresultat		1.959	651

Kommentarer

Regnskapstabellen viser inntekter og kostnader for den konkurranseutsette delen av Hemsedal Energi AS, dvs. omsetning av kraft. Kostnader til administrasjon som gjeld både omsetningsdelen og nettverksemda blir fordelt etter ein fordelingsnøkkel ut frå faktisk bruk. Det er heller ikkje teke med fordelte renteinntekter og rentekostnader. Det er i oversikten heller ikkje teke med skattekostnad - sidan dette blir rekna for heile verksemda samla. Driftsresultatet frå kraftomsetninga viser eit overskot på 1,959 mill. kr.

Hemsedal Energi AS utfører forvaltning av kommuna sine kraftrettar som ein teneste for Hemsedal Kommune.

Resultat av forvaltning av kraftrettane til kommuna ga eit overskudd for år 2020 på 9 mill. kroner. Viser til note 14.



Resultatregnskap – Overføring nett:

(alle tal i heile 1.000)	Note:	2020	2019
Salgsinntekter – overføring	1	33.526	32.993
Avsett meir-/ mindreinntekt		1.086	-900
Andre salgsinntekter		252	373
Sum driftsinntekter		34.864	32.466
Kjøp av tapsenergi i nettet		534	1.830
Kjøp av overføringstenester		8.070	8.408
Lønns- og personalkostnader	2	8.040	8.206
Lønn til investering		-2.454	-2.283
Ordinære avskrivningar	3	6.186	6.591
Eigedomsskatt		2.120	
Andre driftskostnader		7.355	7.645
Tap på fordringar		105	180
Sum driftskostnader		30.168	30.577
Driftsresultat	1	4.908	1.889

Kommentarer

Driftsresultatet for nettverksemda viser eit overskot på 4,908 mill. kr.
Det er ført mindreinntekt på kr. 1.086.000.



Resultatregnskap – Anna verksemd (breiband og anna verksemd):

(alle tal i heile 1.000)	Note:	2020	2019
Andre salsinntekter		8.097	4.308
Sum driftsinntekter		8.097	4.308
Lønns- og personalkostnader	2	272	545
Ordinære avskrivningar	3	1.799	1.659
Andre driftskostnader		1.475	1.220
Sum driftskostnader		3.545	3.424
Driftsresultat		4.551	884

Kommentarer

Anna verksemd viser eit overskudd på kr. 4.551.000

Av dette gjev Breiband eit overskudd på kr. 3.597.000.

Årsaken til det store overskuddet er salg av breibandsverksemda til Hallingdal Fibernett AS.





Resultatregnskap

Resultatregnskap – totalt :

(alle tal i heile 1.000)	Note:	2020	2019
Salgsinntekter kraftsalg	1	16.239	38.049
Salgsinntekter overføring		33.526	32.992
Avsatt meir-/mindreinntekt		1.086	-900
Andre salgsinntekter		8.382	5.414
Sum driftsinntekter		59.233	75.555
Kjøpskostnader		21.751	46.336
Lønns- og personalkostnader	2	9.046	9.659
Lønn til investering	2	-2.490	-2.413
Ordinære avskrivningar	3	7.985	8.250
Andre driftskostnader	2	9.153	9.999
Eigedomsskatt		2.192	
Tap på fordringar		178	300
Sum driftskostnader		47.815	72.131
Driftsresultat	1	11.418	3.424
Renteinntekter		418	868
Andre finansinntekter		51	170
Rentekostnader		-351	-505
Andre finanskostnader		-41	-34
Finansresultat		77	499
Resultat før skatt		11.495	3.923
Betalbar skatt		1.155	608
Utsatt skatt		1.383	244
Skattekostnad	4	2.538	852
Årsoverskudd		8.957	3.071

Disponert slik:

Avsatt til fri egenkapital	8.957
----------------------------	-------



Balanse:

(alle tal i heile 1.000)

EIENDELER:	Note:	2020	2019
ANLEGGSMIDLER:			
Immatrielle eigendeler			
Utsatt skattefordel	4	3 745	5 128
Sum immatrielle eigendeler		3 745	5 128
Varige driftsmidler			
Måleutstyr		11.818	11.801
Maskiner, inventar og transportmidler		2.335	1.601
Fordelingsnett		95.777	90.838
Bygninger		22.254	22.845
Breiband		0	9.888
Sum varige driftsmidler	3	132.184	136.973
Finansielle anleggsmidler			
Aksjer	8	22	4.042
KLP – egenkapitalinnskott		748	674
Sum finansielle anleggsmidler		770	4.716
SUM ANLEGGSMIDLER		136.699	146.817
OMLØPSMIDLER:			
Varelager			
Lagerbeholdning		3.802	3.205
Sum varelager		3.802	3.205
Fordringer			
Kundefordringer	7	14.334	17.711
Andre fordringer	1	7.757	6.551
Sum fordringer		22.091	24.262
Bankinnskott, kontanter			
Betalingsmidler	6	28.180	33.420
Sum bankinnskott, kontanter		28.180	33.420
SUM OMLØPSMIDLER		54.073	60.887
SUM EIENDELER		190.772	207.704

**Balanse:**

GJELD OG EIGENKAPITAL:	Note:	2020	2019
EIGENKAPITAL:			
Eigenkapital			
Innskutt egenkapital	11	129.391	148.270
Oppspart egenkapital	11	8.957	3.071
Total egenkapital		138.348	151.341
TOTAL EIGENKAPITAL:		138.348	151.341
GJELD:			
Avsetning for forpliktelser			
Pensjonsforpliktelser	13	7 194	7 406
Sum avsetn. forpliktelser skatt		7 194	7 406
Anna langsiktig gjeld			
Langsiktig gjeld	10	21.741	23.042
Sum anna langsiktig gjeld		21.741	23.042
Kortsiktig gjeld			
Leverandørgjeld		5.823	6.112
Betalbar skatt	4	1.155	609
Skattetrekk og andre trekk		418	433
Andre off. avgifter m.v.		9.041	8.071
Anna kortsiktig gjeld		7.052	10.690
Sum kortsiktig gjeld		23.489	25.915
SUM GJELD:		52.424	56.363
SUM GJELD OG EIGENKAPITAL		190.772	207.704

Hemsedal, 20.05.2021

Oddvar Grøthe
styrelederJan Egil Halbjørhus
nestlederElin Tangen
styremedlemSigne Lise Hovig Jordheim
styremedlemTronn Inge Tuv
styremedlemPer Gunnar Markegård
dagleg leder



Kontantstrømoppstilling

Likvider tilført/nytt på verksemda (i heile 1.000)

Likvider tilført frå drift:	2020	2019
+ Resultat før skattekostnad	11.495	3.923
- Periodens betalte skatt	- 608	1.760
- Gevinst ved salg	-4 101	0
+ Ordinære avskrivningar – anleggsmiddel	7.985	8.250
= Tilført frå drifta:	14.771	10.413
+/- Endring varelager	-597	816
+/- Endring kundefordringer	1.687	6.498
+/- Endring leverandørgjeld	-288	91
+/- Endring kostnad pensjon og innbetaling pensjon	212	461
+/- Endring tidsavgrensa poster (OM)	-472	159
+/- Endring tidsavgrensa poster (KG)	-2.683	8.049
A = Netto likviditetsendring frå verksemda	12.630	26.487
Likvider tilført/nytt til investeringar:		
- Investeringar i varige driftsmiddel	-17.959	-18.234
+ Anleggstilskot	3.421	3.318
- Kjøp aksjer	-2.031	0
- Endring i andre investeringar (KLP)	0	0
Endring andre langsiktige fordringar	0	0
B = Netto likviditetsendring frå investeringar	-16.569	-14.916
Likvider tilført frå finansiering:		
+ Opptak av ny gjeld	0	0
- Avdrag på gjeld	-1.301	-1.301
- Utlån	0	0
- Utbytte	0	0
+ Tilbakebetaling av utlån	0	0
C = Netto likviditetsendring frå finansiering:	-1.301	-1.301
Samanhenger:		
Likviditetsbeholdning pr. 1/1	33.420	23.150
Tilført frå drifta	12.630	26.487
+ Endring likv.behaldning i året (B + C)	-17.870	-16.217
= Likviditetsbeholdning pr. 31/12	28.180	33.420

Noter til rekneskapet

Generell note - regnskapsprinsipp:

Årsregnskapet for Hemsedal Energi AS er sett opp i samsvar med regnskapslova og god regnskapsskikk for «mellomstore foretak», samt energilova, forskrift om kontroll av nettverksemd og retningslinjer gjeve av NVE (Norges Vassdrags- og Energiverk). Enkelte regnskapsprinsipp blir omtala nedanfor.

Investeringar / anleggsmiddel

Eigendelar skaffa til varig eige eller bruk er klassifisert som anleggsmiddel. Andre eigendelar er klassifisert som omløpsmiddel. Ved klassifisering av kortsiktig og langsiktig gjeld er tilsvarende kriterium lagt til grunn.

Alt nyanlegg blir ført som investering. Det gjeld også lønnskostnader ved arbeid av egne tilsette utført på nyanlegg. Dersom ei line blir erstatta med kabel blir dette også ført som investering. Kostnader som knytter seg til endringar av formueobjekt blir vurdert å vera investeringar sjølv om endringane ikkje inneber nokon standardheving eller verdiauke.

Driftsmiddel blir avskrive lineært over estimert økonomisk levetid, frå og med det året investeringa blir gjort og teken i bruk.

Anleggsbidrag til investeringar frå det offentlege og frå private reduserer aktiveringsverdien av investeringane. Anleggsbidraget blir fordelt over den økonomiske levetida til investeringa i form av redusert avskrivning.

Aksjar og andre anleggsmiddel er balanseført til anskaffingskost, og blir nedskrivi dersom det er varig verditap.

Omløpsmiddel

Omløpsmiddel blir vurdert til lågaste verdi av anskaffingskost og virkeleg verdi.

Pensjon

Pensjonsordningen er finansiert gjennom innbetalinger til forsikringsselskapet.

Hemsedal Energi har ein ytelsesplan.

Ein ytelsesplan er ein pensjonsordning som ikkje er innskuddsplan. Typisk er ein ytelsesplan ein pensjonsordning som definerer ein pensjonsutbetaling som ein tilsett vil motta ved pensjonering. Pensjonsutbetalingen er normalt avhengig av fleire faktorar, som alder, antall år i selskapet og lønn. Den balanseførte forpliktelsen knytta til ytelsesplaner er nåverdien av dei definerte ytelsane på balansedagen minus virkeleg verdi av pensjonsmidlane (innbetalt beløp til forsikringsselskapet), justert for ikkje resultatførte estimatavvik og ikkje resultatførte kostnader knytta til tidlegare perioders pensjonsopptjening. Pensjonsforpliktelsen blir beregna årleg av ein uavhengig aktuar ved bruk av ein lineær opptjeningsmetode. Planendringar amortiseres over forventa gjenværande opptjeningstid. Det same gjeld estimatavvik som skyldast ny informasjon eller endringar i dei aktuarmessige forutsetningane, i den grad dei overstig 10% av den største av pensjonsforpliktelsane og pensjonsmidlane (korridor).

**Finansiell handel**

Verksemda bruker i stor grad finansielle kontraktar i kraftmarknaden til inntektssikring av krafretttane. Finansielle kontraktar representerer kun eit økonomisk oppgjær. Resultatet av finansielle kontraktar rapporterast netto og klassifiserast som inntekt eller inntektsreduksjon i resultatregnskapet. Resultatføring skjer når handelen er avslutta og resultatet kjent.

Felles kostnader og inntekter på ulike tenesteområde

Hemsedal Energi AS pliktar å rapportere regnskapet for dei ulike tenesteområda separat. Felles inntekter og kostnader fordelast etter fordelingsnøklar. Intern beregning av husleige og tapsenergi i nettet er internt fakturert mellom dei aktuelle tenesteområda, og er rapportert i årsregnskapet som hhv.inntekt og kostnad.

Skatt

Skattekostnad blir berekna av regnskapsresultat før skatt, og består av betalbar skatt (skatt på årets skattepliktige inntekt) og endring i netto utsett skatt. Utsett skatt blir beregna på grunnlag av midlertidige forskjellar som eksisterer mellom regnskapsmessige og skattemessige verdiar. Utsett skatt og utsett skattefordel er presentert netto i balansen.

Kontantstraumoppstilling

Kontantstraumoppstillingen blir utarbeida etter den indirekte metoden. Kontanter omfattar kontanter, bankinnskudd og andre likvide plasseringar. Desse kan på kort sikt og med liten risiko konverterast til kjente kontantbeløp med gjenværande løpetid mindre enn tre månader frå anskaffelsesdato.



Note 1-Segmentinformasjon om monopolverksemda-distribusjonsnett:

Segmentregnskap	(alle tal i heile 1.000)					Totalt
	Kraftsalg	Distr.nett	Reg.nett	Breiband	Anna verksemd	
INNETEKTER:						
Nettleige		22 286	11 240			33 526
Avsett mindreinntekt		1 086				1 086
Andre inntekter		220	33			253
Sum nettinntekter		23 592	11 273			34 865
Inntekter salg kraft	16 239					16 239
Inntekt finansiell handel						0
Andre driftsinntekter	32			4 880	3 217	8 129
SUM INNETEKTER	16 271	23 592	11 273	4 880	3 217	59 233
KOSTNADER:						
Kjøp av kraft	9 855					9 855
Kostnad finansiell handel	2 280					2 280
Kjøp av tapsenergi i nettet		479	55			534
Kostnad overliggende nett			8 070			8 070
Lønns- og personalkostnader	699	4 932	654	5	266	6 556
Ordinære avskrivningar		5 250	936	1 223	576	7 985
Andre driftskostnader	1 478	8 202	1 379	55	1 421	12 535
SUM KOSTNADER	14 312	18 863	11 094	1 283	2 263	47 815
RESULTAT - NETTNIVÅ	1 959	4 729	179	3 597	954	11 418

Kommentarer

Driftsresultatet frå kraftomsetninga viser eit overskot på kr. 1,959 mill.

Driftsresultatet for nettverksemda viser eit overskot på kr. 4,908 mill.

Det er ført mindreinntekt på kr. 1,086 mill.

Anna verksemd viser eit overskudd på kr. 4,551 mill.

Av dette gjev Breiband eit overskudd på kr. 3,597 mill.

Årsaken til det store overskuddet er salg av breibandsverksemda til Hallingdal Fibernett AS.



NVE-RME regulerer nettselskapa økonomisk gjennom fastsetjing (vedtak) av årleg inntektsramme. Dersom årets reelle tariffinntekter er høgare enn inntektsramma, vert det generert ei meirinntekt (negative tal). Dersom årets reelle tariffinntekter er lågare enn inntektsramma, vert det generert ei mindreinntekt (positive tal). Saldo mellom meir- og mindreinntekt skal over tid styrast mot null.

(alle tal i heile 1.000)	R-nett	D-nett	SUM
Mindreinntekt for 2020 er berekna slik:			
Vedteke inntektsramme frå NVE for 2020	3 307	23 169	26 476
KILE (kostnad ikkje levert energi)	-	-1 520	-1 520
Kostnader til overliggende nett	8 070	10 770	18 840
Eigedomsskatt , Fou kostnader, Gebyr Elhub		2 337	2 337
Endring i avskrivning og avkastning	-104	-108	-212
Tillatt inntekt	11 273	34 648	45 921
Faktisk inntekt (fakturert for 2020)	11 273	33 276	44 549
Berekna mindreinntekt for 2020	-	1 372	1 372
Avskrivning mindreinntekt	-	-286	-286
Årets mindreinntekt /meirinntekt (-)	-	1 086	1 086
Saldo mindreinntekt:			
Saldo mindreinntekt inkl.renter 01.01. = Vedtak frå NVE	-	6 300	6 300
Årets mindreinntekt / meirinntekt (-)	-	1 086	1 086
Akk.saldo mindreinntekt 31.12.2020	-	7 386	7 386
Årets rente/rentes rente 2020 på mindreinntekt saldo	-	68	68
Akk.saldo mindreinntekt inkl.renter 31.12.2020	-	7 454	7 454

Mindreinntekta samt renter er oppført i balansen under andre kortsiktige fordringar.

Driftsmidler - frå NVE-rapporten:	R-nett	D-nett	SUM
Driftsresultat	179	4 729	4 908
Balanse 01.01.	20 429	89 115	109 544
Balanse 31.12.	21 077	93 981	115 058
Gj.snitt driftsmidler	20 753	91 548	112 301
+ 1% påslag for netto arbeidskapital	208	915	1 123
= Avkastningsgrunnlag	20 961	92 463	113 424
Avkastning (driftsresultat * 100/avkastn.grunnlag)	0,85 %	5,11 %	4,33 %



Note 2-Lønnskostnad, tal på tilsette, godtgjering til styret, revisor og dagleg leder:

Lønnskostnad(i heile tusen)	2020	2019
Lønn inkl. styregodtgjering, berekna feriep.	7.352	7.374
Arbeidsgjeveravgift inkl. arb.g.avg. av berekna feriep.	847	949
Andre ytingar (telefon, klesgodtgj. m.v., velferd)	45	195
Forsikringar	100	85
Pensjonskostnader	691	935
Kurs og seminarkostnader	11	121
Sum Lønnskostnader	9.046	9.659
Lønn til investering	-2.490	-2.413
Lønnskostnader resultatført	6.556	7.246

Gjennomsnittleg tal på tilsette 11,0 12,0

Ytingar til dagleg leder og styret	- 2020 -		- 2019 -	
	Dagleg l.	Styret	Dagleg l.	Styret
Lønn	920.000	182.080	868.950	162.640
Anna godtgjering (dekn. deler av telefon/breiband)	4.392	0	4.392	0
Pensjon – berekna arb.g.avg. pliktig del	126.133	0	114.094	0

Hemsedal Energi har obligatorisk tjenstepensjon gjennom KLP. Ordningen oppfyller krava etter RL § 7 – 43a.

Revisor:

Honorar til PWC for 2020:

Revisjonshonorar	130.240,-
Andre attestasjonstjenester	47.000,-
Skatterådgjeving	24.446,-
Anna bistand	9.400,-

Alle beløp uten mva.



Note 3 Varige driftsmidler (regnskapsmessig oversikt):

	Bygninger	Regionalnett	Nett- stasjoner	Høgspenn	Lågspenn
Anskaff. kost pr. 1/1	30 545 929	39 917 302	68 790 484	82 475 931	85 257 762
Akk. refusjon/anleggstilskudd pr. 1/1	0	0	-12 770 284	-9 808 975	-15 198 674
Netto anskaff. kost. pr. 1/1	30 545 929	39 917 302	56 020 199	72 666 956	70 059 088
Tilgang i året	21344	1 028 871	3 269 700	4 063 260	4 163 995
Refusjon/anleggstilskudd i året	0	0	-1 714 464	-605 236	-1 051 539
Avgang	0	0	-94 000	0	-200 000
Anskaffelseskost. 31/12	30 567 273	40 946 173	57 481 435	76 124 980	72 971 545
Akk. avskrivn. pr. 1/1	7 701 256	20 662 187	37 878 326	45 014 162	45 400 346
Akk. avskrivn. ved avgang	0	0	94 000	0	200 000
Årets avskrivninger	611 345	844 863	1 209 030	878 543	1 507 160
Akk. avskrivn. pr. 31/12	8 312 601	21 507 050	38 993 356	45 892 705	46 707 506
Bokført verdi pr. 31/12	22 254 672	19 439 122	18 488 079	30 232 275	26 264 039
Årets avskrivninger	611 345	844 863	1 209 030	878 543	1 507 160
Økonomisk levetid	50	35	30	50	30
Årets finansiering:					
Eigenkapital/drift	21 344	1 028 871	1 555 236	3 458 024	3 112 456
Anleggsrefusjon	0	0	-1 714 464	-605 236	-1 051 539

	Målerutstyr AMS	Biler	Anl.mask	Fjernkontr. Utstyr	Breiband
Anskaff. kost pr. 1/1	14 697 145	7 899 648	4 230 403	3 503 806	23 284 241
Akk. refusjon/anleggstilskudd pr. 1/1	0	0	0	0	-7 057 295
Netto anskaff. kost. pr. 1/1	14 697 145	7 899 648	4 230 403	3 503 806	16 226 946
Tilgang i året	1 073 500	480 501	674 863	0	3 183 024
Refusjon/anleggstilskudd i året	0	0	0	0	-49 555
Avgang	0	0	0	0	-11 798 875
Anskaffelseskost. 31/12	15 770 645	8 380 149	4 905 266	3 503 806	7 561 540
Akk. avskrivn. pr. 1/1	2 896 232	7 279 928	3 249 443	2 374 099	6 338 611
Årets avskrivninger	1 056 634	215 083	206 181	233 587	1 222 929
Akk. avskrivn. pr. 31/12	3 952 866	7 495 011	3 455 624	2 607 686	7 561 540
Bokført verdi pr. 31/12	11 817 779	885 138	1 449 642	896 120	0
Årets avskrivninger	1 056 634	215 083	206 181	233 587	1 222 929
Økonomisk levetid	15	8	12	15	15
Årets finansiering:					
Eigenkapital/drift	1 073 500	480 501	674 863	0	3 133 469
Anleggsrefusjon	0	0	0	0	-49 555

**Note 4 Skattekostnad:**

	2020	2019
Midlertidig forskjeller som inngår i grunnlaget for utsatt skatt/skattefordel		
Driftsmidler	-13 879 367	-21 903 214
Fordringer	-482 705	-300 000
Gevinst og tapskonto	-2 919 255	
Meir-/mindreinntekt	7 454 000	6 300 000
Pensjonsforpliktelse	-7 194 130	-7 406 563
Netto midlertidige forskjeller	-17 021 457	-23 309 777
Underskudd og godtgjøring til framføring	0	0
Grunnlag for utsatt skatt/skattefordel i balansen	-17 021 457	-23 309 777
Utsatt skatt/skattefordel i regnskapet	-3 744 721	-5 128 151
Grunnlag for skattekostnad, endring i utsatt skatt og betalbar skatt		
Resultat før skattekostnad	11 495 214	3 923 031
Permanente forskjeller	43 486	-48 831
Grunnlag for årets skattekostnad	11 538 700	3 874 200
Estimatavvik pensjon direkte balanseført	0	0
Endring i forskjeller som inngår i grunnlag for utsatt skatt	-6 288 323	-1 109 705
Endring i underskudd til framføring	0	0
Grunnlag for betalbar skatt i resultatregnskapet	5 250 377	2 764 495
Fordeling av skattekostnaden		
Betalbar skatt(22% av grunnlag for betalbar skatt i resultat)	1 155 083	608 189
Sum betalbar skatt	1 155 083	608 189
Endring i utsatt skatt/skattefordel	1 383 431	244 135
Skattekostnad	2 538 514	852 324
Avstemming av årets skattekostnad		
Regnskapsmessig resultat før skattekostnad	11 495 214	3 923 031
Beregna skatt 22%	2 528 947	863 067
Skattekostnad i resultatregnskapet	2 538 514	852 324
Differanse	9 567	-10 743
Differanse består av følgende:		
22% av permanente forskjeller	9 567	-10 743
Betalbar skatt i balansen		
Betalbar skatt i skattekostnaden	1 155 083	608 189
Skattevirkning av konsernbidrag,stiftelses-/emisjonskost.	0	0
Betalbar skatt i balansen	1 155 083	608 189



Note 5 Garantiansvar:

Hemsedal Energi AS har avtale med Kinect Energy AS. Dvs. at all handel gjennom Nasdaq går gjennom Kinect Energy og Hemsedal Energi AS er ikke selv kunde med Nasdaq.

Note 6 Bundne midlar:

I posten inngår bundne bankinnskott som gjelder skattetrekksmidler på kr. 418.484.

Note 7 Fordringer:

Kundefordringer pr. 31.12.2020 er kr. 14.304.266. Vi bruker Kreditor til å innfordre kunder som ikke betaler til rett tid og har god erfaring med dei. Historisk sett har det vore lite tap på straumfordringer. I 2020 vart det kostnadsført kr. 178.512 som tap på fordringer.

Avsetning tap på fordringer er pr. 31.12.2020 kr.482.705.

Den er auka med kr. 182.705 frå 01.01.2020.

Note 8 Aksjer:

Hemsedal Energi AS sine aksjer:

Selskapet sitt namn	Selskapet sin aksjekapital	Tal på aksjer	Prosentvis-eigarandel	Pålydande verdi	Sum verdi i balansen
Nettalliansen AS	940 000	1	2,1 %	20.000	22.000

Aksjer og andelar:

Anleggsaksjer i selskap der Hemsedal Energi ikke har betydeleg innflytelse, blir balanseført til pålydande verdi.

Aksjene i HallingKonsult AS og Bruse AS er overført til Hemsedal Energi Holding AS.

Note 9 Hemsedal Energi AS er medlem i fyljande selskap/interesseorganisasjonar:

Selskapet sitt namn	Formål	Kontingent 2020
KS - Bedrift	Arbeidsgiverorganisasjon for offentlege bedrifter	53 487
Distriktsenergi	Interesse-organisasjon for overføringsnett-eigarar	85 636
HAVA Bedriftshelsetjeneste	Uavhengig andelslag for bedriftshelsetjenester	28 040



Note 10 Langsiktig gjeld

Langsiktig gjeld pr. 31.12.2020 er kr. 21.740.660.

15 % av dette forfaller før 5 år etter regnskapsåret 2020 og 85 % etter 5 år.

Hemsedal Kommune stiller garanti for denne gjelda i form av selvskyldnerkausjon.

Note 11 Eigenkapital:

Endring av egenkapital i året:

<i>Eigenkapital</i>	<i>Aksjekapital</i>	<i>Overkurs</i>	<i>Anna eigenkapital</i>	<i>Totalt</i>
Egenkapital 01.01.2020	1 000 000	147 270 882	3 070 707	151 341 589
Utbytte		-18 879 859	-3 070 707	-21 950 566
Årsresultat			8 956 699	8 956 699
Balansen	1 000 000	128 391 023	8 956 699	138 347 722

Aksjekapital består av 1 000 000 fordelt på 1000 aksjer av NOK 1000.

Alle aksjene er eid 100% av Hemsedal Energi Holding AS.

Note 12 Koronaviruset Covid 19 - effekt for Hemsedal Energi:

Den framtidige utviklingen i forbindelse med koronaviruset kan vera at bedrifter går konkurs og vi mister kunder eller det vil bli forsinka betaling i nokon månader. Straum er nevnt som ein kostnad som er støtteberettiga frå staten. Nedstengingen og bortfall av turismen i ein periode har ført til lågare forbruk blant bl.a. hotell og skisenter. Men dette er ikkje store utslag og vil ikkje få store konsekvensar. Det som har slått ut positivt er at hyttene har vore meir i bruk i feriar og helger og mange bruker dei også som kontor.

Elles meiner styret dette ikkje vil få nokon innvirkning på verdien av anlegg eller driftsmidler. Ser heller ikkje nokon finansiell risiko som er av betydning for å bedømme selskapets eiendelar, gjeld, finansiell stilling eller resultat.



Note 13 Pensjon:

Selskapet har pensjonsordning som omfattar i alt 10 (2018: 12) personar. Det er ein kollektiv pensjonsordning etter Lov om foretakspensjon. Selskapet har også ein avtalefesta førtidspensjonsordning (AFP) der dei tilsette inngår. Selskapets pensjonsordning tilfredstiller krava i lov om obligatorisk tenestepensjon.

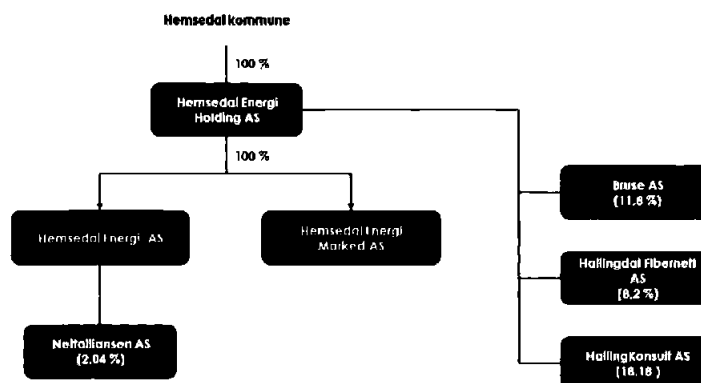
Personar i ordningen	Aktive	Pensjonister
Ytelsesordning	11	11
Resultatregnskap		
		2020
Nåverdi av årets pensjonsordning		1 081 150
Rentekostnad av pensjonsforpliktelsen		839 148
Avkastning av pensjonsmidler		-1 139 815
Administrasjonskostnader		62 089
Resultatførte planavvik/estimatendringer		0
Arbeidsgiveravgift		82 381
Netto pensjonskostnad ytelsesordning		924 953

Balansen	2020	2019
Opptjente pensjonsforpliktelsar 31.12	42 450 945	35 935 386
Beregna brutto pensjonsforpliktelsar 31.12	42 450 945	35 935 386
Pensjonsmidler (til markedsverdi) 31.12	33 080 782	30 040 719
Ikkje resultatførte estimatavvik/planendringar	-3 169 270	887 061
Arbeidsgiveravgift	993 237	624 835
Netto pensjonsforpliktelsar/-midler	7 194 130	7 406 563
Balanseført nto forpliktelse/(midler) 01.01		7 406 562
Resultatført pensjonskostnad inkl. aga og adm. kost		924 953
Aga innbetalt premie/tilskudd		-102 740
Innbetalt premie/tilskudd inkl. adm		-1 034 645
Balanseført nto forpliktelse/(midler) UB i år		7 194 130

Økonomiske forutsetningar	2020	2019
Diskonteringsrente	1,70%	2,30%
Forventa lønnsregulering	2,25%	2,25%
Forventa pensjonsregulering	1,24%	1,24%
Forventa G-regulering	2,00%	2,00%
Forventa avkastning på pensjonsmidler	3,10%	3,80%
Agasats	10,60%	10,60%
Amortiseringstid	8	8
Korridorstørrelse	10,00%	10,00%



Note 14 Organisasjonsplan etter omorganisering:





Nøkkeltal - regnskapsanalyse

		2020	2019
(alle tal i heile tusen eller i %)			
Totalrentabilitet	$\frac{\text{Driftsresultat + finans.res.}}{\text{Gj.snittleg totalkapital}}$	5,77 %	1,95 %
Overskuddsgrad (res.grad 1)	$\frac{\text{Driftsresultat + finans.res.}}{\text{Totale inntekter}}$	19,4 %	5,2 %
Likviditetsgrad 2	$\frac{\text{Mest likvide omløpsmidlar}}{\text{Kortsiktig gjeld}}$	1,2	1,3
Eigenkapitalandel	$\frac{\text{Eigenkapital}}{\text{Totalkapital}}$	72,5 %	72,9 %
Gjeldsgrad	$\frac{\text{Gjeld}}{\text{Eigenkapital}}$	37,9 %	37,2 %
Arbeidskapital	$\frac{\text{Omløpsmidlar - Kortsiktig gjeld}}{\text{i \% av omsetning}}$	30.584 51,6 %	34.972 46 %

Nøkkeltala syner god styring på økonomien.
Totalrentabiliteten er 5,77 %
Overskuddsgraden er 19,4 %.
Eigenkapitalandelen er på 72,5 %.
Gjeldsgraden er 37,9 %.



Til generalforsamlingen i Hemsedal Energi AS

Uavhengig revisors beretning

Uttalelse om revisjonen av årsregnskapet

Konklusjon

Vi har revidert Hemsedal Energi AS' årsregnskap som består av balanse per 31. desember 2020, resultatregnskap og kontantstrømoppstilling for regnskapsåret avsluttet per denne datoen og noter til årsregnskapet, herunder et sammendrag av viktige regnskapsprinsipper.

Etter vår mening er det medfølgende årsregnskapet avgitt i samsvar med lov og forskrifter og gir et rettviseende bilde av selskapets finansielle stilling per 31. desember 2020, og av dets resultater og kontantstrømmer for regnskapsåret avsluttet per denne datoen i samsvar med regnskapslovens regler og god regnskapsskikk i Norge.

Grunnlag for konklusjonen

Vi har gjennomført revisjonen i samsvar med lov, forskrift og god revisjonsskikk i Norge, herunder de internasjonale revisjonsstandardene International Standards on Auditing (ISA-ene). Våre oppgaver og plikter i henhold til disse standardene er beskrevet i Revisors oppgaver og plikter ved revisjon av årsregnskapet. Vi er uavhengige av selskapet slik det kreves i lov og forskrift, og har overholdt våre øvrige etiske forpliktelser i samsvar med disse kravene. Etter vår oppfatning er innhentet revisjonsbevis tilstrekkelig og hensiktsmessig som grunnlag for vår konklusjon.

Øvrig informasjon

Ledelsen er ansvarlig for øvrig informasjon. Øvrig informasjon omfatter informasjon i årsrapporten bortsett fra årsregnskapet og den tilhørende revisjonsberetningen.

Vår uttalelse om revisjonen av årsregnskapet dekker ikke øvrig informasjon, og vi attesterer ikke den øvrige informasjonen.

I forbindelse med revisjonen av årsregnskapet er det vår oppgave å lese øvrig informasjon med det formål å vurdere hvorvidt det foreligger vesentlig inkonsistens mellom øvrig informasjon og årsregnskapet, kunnskap vi har opparbeidet oss under revisjonen, eller hvorvidt den tilsynelatende inneholder vesentlig feilinformasjon.

Dersom vi konkluderer med at den øvrige informasjonen inneholder vesentlig feilinformasjon er vi pålagt å rapportere det. Vi har ingenting å rapportere i så henseende.

Styrets og daglig leders ansvar for årsregnskapet

Styret og daglig leder (ledelsen) er ansvarlig for å utarbeide årsregnskapet i samsvar med lov og forskrifter, herunder for at det gir et rettviseende bilde i samsvar med regnskapslovens regler og god regnskapsskikk i Norge. Ledelsen er også ansvarlig for slik internkontroll som den finner nødvendig for å kunne utarbeide et årsregnskap som ikke inneholder vesentlig feilinformasjon, verken som følge av misligheter eller utilsiktede feil.

PricewaterhouseCoopers AS, Strømsø Torg 9, Postboks 2078 Strømsø, NO-3003 Drammen
T: 02316, org. no.: 987 009 713 MVA, www.pwc.no
Statsautoriserte revisorer, medlemmer av Den norske Revisorforening og autorisert regnskapsførerselskap



Uavhengig revisors beretning - Hemsedal Energi AS



Ved utarbeidelsen av årsregnskapet må ledelsen ta standpunkt til selskapets evne til fortsatt drift og opplyse om forhold av betydning for fortsatt drift. Forutsetningen om fortsatt drift skal legges til grunn for årsregnskapet så lenge det ikke er sannsynlig at virksomheten vil bli avviklet.

Revisors oppgaver og plikter ved revisjonen av årsregnskapet

Vårt mål med revisjonen er å oppnå betryggende sikkerhet for at årsregnskapet som helhet ikke inneholder vesentlig feilinformasjon, verken som følge av misligheter eller utilsiktede feil, og å avgi en revisjonsberetning som inneholder vår konklusjon. Betryggende sikkerhet er en høy grad av sikkerhet, men ingen garanti for at en revisjon utført i samsvar med lov, forskrift og god revisjonsskikk i Norge, herunder ISA-ene, alltid vil avdekke vesentlig feilinformasjon som eksisterer. Feilinformasjon kan oppstå som følge av misligheter eller utilsiktede feil. Feilinformasjon blir vurdert som vesentlig dersom den enkeltvis eller samlet med rimelighet kan forventes å påvirke økonomiske beslutninger som brukerne foretar basert på årsregnskapet.

For videre beskrivelse av revisors oppgaver og plikter vises det til:
<https://revisorforeningen.no/revisjonsberetninger>

Uttalelse om andre lovmessige krav

Konklusjon om årsberetningen

Basert på vår revisjon av årsregnskapet som beskrevet ovenfor, mener vi at opplysningene i årsberetningen om årsregnskapet, forutsetningen om fortsatt drift og forslaget til resultatdisponering er konsistente med årsregnskapet og i samsvar med lov og forskrifter.

Konklusjon om registrering og dokumentasjon

Basert på vår revisjon av årsregnskapet som beskrevet ovenfor, og kontrollhandlinger vi har funnet nødvendig i henhold til internasjonal standard for attestasjonsoppdrag (ISAE) 3000 «Attestasjonsoppdrag som ikke er revisjon eller forenklet revisorkontroll av historisk finansiell informasjon», mener vi at ledelsen har oppfylt sin plikt til å sørge for ordentlig og oversiktlig registrering og dokumentasjon av selskapets regnskapsopplysninger i samsvar med lov og god bokføringskikk i Norge.

Drammen, 20. mai 2021
PricewaterhouseCoopers AS

Paal Ødegård
Statsautorisert revisor
(elektronisk signert)

(2)



 Securely signed with Brevio

Revisjonsberetning

Signers:

Name	Method	Date
Ødegård, Paal	BANKID_MOBILE	2021-05-21 08:44

This document package contains:

- Closing page (this page)
- The original document(s)
- The electronic signatures. These are not visible in the document, but are electronically integrated.



This file is sealed with a digital signature.
The seal is a guarantee for the authenticity
of the document.