



## ÅRSREGNSKAPET FOR REGNSKAPSÅRET 2023 - GENERELL INFORMASJON

### Enheten

Organisasjonsnummer: 921 594 631  
Organisasjonsform: Aksjeselskap  
Foretaksnavn: 3D INNOVATION NORDIC AS  
Forretningsadresse: Wessels gate 8  
0165 OSLO

### Regnskapsår

Årsregnskapets periode: 01.01.2023 - 31.12.2023

### Konsern

Morselskap i konsern: Nei

### Regnskapsregler

Regler for små foretak benyttet: Ja  
Benyttet ved utarbeidelsen av årsregnskapet til selskapet: Regnskapslovens alminnelige regler

### Årsregnskapet fastsatt av kompetent organ

Bekreftet av representant for selskapet: Jon Edvartsen Sundby  
Dato for fastsettelse av årsregnskapet: 29.11.2024

### Grunnlag for avgivelse

År 2023: Årsregnskapet er elektronisk innlevert  
År 2022: Tall er hentet fra elektronisk innlevert årsregnskap fra 2023

*Det er ikke krav til at årsregnskapet m.v. som sendes til Regnskapsregisteret er undertegnet. Kontrollen på at dette er utført ligger hos revisor/enhetens øverste organ. Sikkerheten ivaretas ved at innsender har rolle/rettighet for innsending av årsregnskapet via Altinn, og ved at det bekreftes at årsregnskapet er fastsatt av kompetent organ.*

Brønnøysundregistrene, 05.08.2025



## Resultatregnskap

Beløp i: NOK	Note	2023	2022
<b>RESULTATREGNSKAP</b>			
<b>Inntekter</b>			
Salgsinntekt		67 239 007	87 446 035
Annen driftsinntekt		224 462	63 916
<b>Sum inntekter</b>		<b>67 463 469</b>	<b>87 509 951</b>
<b>Kostnader</b>			
Varekostnad		53 289 908	67 303 480
Lønnskostnad	1	8 429 419	7 770 096
Avskrivning av driftsmidler og immaterielle eiendeler	2, 3	1 142 219	609 071
Annen driftskostnad	1	12 671 259	6 709 404
<b>Sum kostnader</b>	4	<b>75 532 804</b>	<b>82 392 052</b>
<b>Driftsresultat</b>		<b>-8 069 335</b>	<b>5 117 899</b>
<b>Finansinntekter og finanskostnader</b>			
Annen renteinntekt		2 012	619
Annen finansinntekt		102 509	4 735
<b>Sum finansinntekter</b>		<b>104 522</b>	<b>5 354</b>
Annen rentekostnad		1 225 066	647 701
Annen finanskostnad		671 491	236 470
<b>Sum finanskostnader</b>		<b>1 896 557</b>	<b>884 172</b>
<b>Netto finans</b>		<b>-1 792 036</b>	<b>-878 817</b>
<b>Ordinært resultat før skattekostnad</b>		<b>-9 861 371</b>	<b>4 239 081</b>
Skattekostnad på resultat	5	-2 046 883	1 029 566
<b>Ordinært resultat etter skattekostnad</b>		<b>-7 814 488</b>	<b>3 209 515</b>
<b>Årsresultat</b>	6	<b>-7 814 488</b>	<b>3 209 515</b>
<b>Årsresultat etter minoritetsinteresser</b>		<b>-7 814 488</b>	<b>3 209 515</b>
<b>Totalresultat</b>		<b>-7 814 488</b>	<b>3 209 515</b>



## Resultatregnskap

<b>Beløp i: NOK</b>	<b>Note</b>	<b>2023</b>	<b>2022</b>
<b>Overføringer og disponeringer</b>			
Avsatt til annen egenkapital		-7 814 488	3 209 515
<b>Sum overføringer og disponeringer</b>		<b>-7 814 488</b>	<b>3 209 515</b>



## Balanse

Beløp i: NOK	Note	2023	2022
<b>BALANSE - EIENDELER</b>			
<b>Anleggsmidler</b>			
<b>Immaterielle eiendeler</b>			
Utvikling	2	13 853 843	3 780 384
Utsatt skattefordel	5	2 010 782	
<b>Sum immaterielle eiendeler</b>		<b>15 864 625</b>	<b>3 780 384</b>
<b>Varige driftsmidler</b>			
Tomter, bygninger o.a. fast eiendom	2		
Maskiner og anlegg	2		
Skip og flytende installasjoner	2		
Driftsløsøre, inventar o.a. utstyr	3, 7	1 900 382	2 127 824
<b>Sum varige driftsmidler</b>	3, 7	<b>1 900 382</b>	<b>2 127 824</b>
<b>Finansielle anleggsmidler</b>			
Andre langsiktige fordringer		120 000	
<b>Sum finansielle anleggsmidler</b>		<b>120 000</b>	
<b>Sum anleggsmidler</b>		<b>17 885 007</b>	<b>5 908 208</b>
<b>Omløpsmidler</b>			
<b>Varer</b>			
<b>Sum varer</b>	7, 8	<b>18 698 216</b>	<b>10 565 909</b>
<b>Fordringer</b>			
Kundefordringer		13 922 851	24 560 222
Andre kortsiktige fordringer		7 727 033	210 654
Konsernfordringer		451 783	103 500
<b>Sum fordringer</b>		<b>22 101 667</b>	<b>24 874 376</b>
<b>Bankinnskudd, kontanter og lignende</b>			
Bankinnskudd, kontanter o.l.	9	72 207	457 340
<b>Sum bankinnskudd, kontanter og lignende</b>		<b>72 207</b>	<b>457 340</b>
<b>Sum omløpsmidler</b>		<b>40 872 089</b>	<b>35 897 625</b>



## Balanse

Beløp i: NOK	Note	2023	2022
<b>SUM EIENDELER</b>		<b>58 757 097</b>	<b>41 805 833</b>

### BALANSE - EGENKAPITAL OG GJELD

#### Egenkapital

##### Innskutt egenkapital

Aksjekapital	6, 10	8 300 000	7 000 000
Beholdning av egne aksjer	10		
Overkurs	6	728 244	728 244
Annen innskutt egenkapital			1 300 000
<b>Sum innskutt egenkapital</b>		<b>9 028 244</b>	<b>9 028 244</b>

##### Opptjent egenkapital

Annen egenkapital	6	-2 348 606	5 465 882
<b>Sum opptjent egenkapital</b>		<b>-2 348 606</b>	<b>5 465 882</b>

<b>Sum egenkapital</b>		<b>6 679 638</b>	<b>14 494 126</b>
------------------------	--	------------------	-------------------

#### Gjeld

##### Langsiktig gjeld

Utsatt skatt	5		36 101
<b>Sum avsetninger for forpliktelser</b>			<b>36 101</b>

##### Annen langsiktig gjeld

Gjeld til kredittinstitusjoner	7	853 080	3 402 560
<b>Sum annen langsiktig gjeld</b>		<b>853 080</b>	<b>3 402 560</b>

<b>Sum langsiktig gjeld</b>		<b>853 080</b>	<b>3 438 661</b>
-----------------------------	--	----------------	------------------

##### Kortsiktig gjeld

Gjeld til kredittinstitusjoner		15 157 252	
Leverandørgjeld		20 921 271	8 535 606
Betalbar skatt	5	395 045	1 011 221
Skyldig offentlige avgifter		2 836 651	3 351 602
Annen kortsiktig gjeld		11 914 160	10 974 616
<b>Sum kortsiktig gjeld</b>		<b>51 224 379</b>	<b>23 873 046</b>

<b>Sum gjeld</b>		<b>52 077 459</b>	<b>27 311 707</b>
------------------	--	-------------------	-------------------



## Balanse

<b>Beløp i: NOK</b>	<b>Note</b>	<b>2023</b>	<b>2022</b>
<b>SUM EGENKAPITAL OG GJELD</b>		<b>58 757 097</b>	<b>41 805 833</b>
<b>POSTER UTENOM BALANSEN</b>			
Garantistillelser	7		
Pantstillelser	7		



## Brønnøysundregistrene

### ÅRSREGNSKAP FOR REGNSKAPSÅRET 2023 - GENERELL INFORMASJON

Journalnummer: 2024 757729

#### Enheten

Organisasjonsnummer: 921 594 631  
Organisasjonsform: Aksjeselskap  
Foretaksnavn: 3D INNOVATION NORDIC AS  
Forretningsadresse: Hønengata 73  
3515 HØNEFOSS

#### Regnskapsår

Årsregnskapets periode: 01.01.2023 - 31.12.2023

#### Konsern

Morselskap i konsern: Nei

#### Regnskapsregler

Regler for små foretak benyttet: Ja  
Benyttet ved utarbeidelsen av  
årsregnskapet til selskapet: Regnskapslovens alminnelige regler

#### Årsregnskapet fastsatt av kompetent organ

Bekreftet av representant for selskapet: Jon Edvartsen Sundby  
Dato for fastsettelse av årsregnskapet: 29.11.2024

#### Revisjon

Årsregnskapet er utarbeidet av ekstern  
autorisert regnskapsfører: Ja  
Ekstern autorisert regnskapsfører har i  
løpet av regnskapsåret bistått ved den  
løpende regnskapsføringen eller utført  
andre tjenester for selskapet enn å  
utarbeide årsregnskapet: Ja

#### Grunnlag for avgivelse

År 2023: Årsregnskap er elektronisk innlevert.  
År 2022: Tall er hentet fra elektronisk innlevert årsregnskap fra 2023.

*Det er ikke krav til at årsregnskapet m.v. som sendes til Regnskapsregisteret er undertegnet. Kontrollen på at dette er utført ligger hos revisor/enhetens øverste organ. Sikkerheten ivaretas ved at innsender har rolle/rettighet for innsending av årsregnskapet via Altinn, og ved at det bekreftes at årsregnskapet er fastsatt av kompetent organ.*

Brønnøysundregistrene, 04.12.2024



Organisasjonsnr: 921 594 631  
3D INNOVATION NORDIC AS

## RESULTATREGNSKAP

<b>Beløp i: NOK</b>	<b>Note</b>	<b>2023</b>	<b>2022</b>
<b>RESULTATREGNSKAP</b>			
<b>Inntekter</b>			
Salgsinntekt		67 239 007	87 446 035
Annen driftsinntekt		224 462	63 916
<b>Sum inntekter</b>		<b>67 463 469</b>	<b>87 509 951</b>
<b>Kostnader</b>			
Varekostnad		53 289 908	67 303 480
Lønnskostnad	1	8 429 419	7 770 096
Avskrivning av driftsmidler og immaterielle eiendeler	2, 3	1 142 219	609 071
Annen driftskostnad	1	12 671 259	6 709 404
<b>Sum kostnader</b>	<b>4</b>	<b>75 532 804</b>	<b>82 392 052</b>
<b>Driftsresultat</b>		<b>-8 069 335</b>	<b>5 117 899</b>
<b>Finansinntekter og finanskostnader</b>			
Annen renteinntekt		2 012	619
Annen finansinntekt		102 509	4 735
<b>Sum finansinntekter</b>		<b>104 522</b>	<b>5 354</b>
Annen rentekostnad		1 225 066	647 701
Annen finanskostnad		671 491	236 470
<b>Sum finanskostnader</b>		<b>1 896 557</b>	<b>884 172</b>
<b>Netto finans</b>		<b>-1 792 036</b>	<b>-878 817</b>
<b>Ordinært resultat før skattekostnad</b>			
Skattekostnad på resultat	5	-9 861 371	4 239 081
<b>Ordinært resultat etter skattekostnad</b>		<b>-2 046 883</b>	<b>1 029 566</b>
<b>Årsresultat</b>	<b>6</b>	<b>-7 814 488</b>	<b>3 209 515</b>
<b>Årsresultat etter minoritetsinteresser</b>		<b>-7 814 488</b>	<b>3 209 515</b>
<b>Totalresultat</b>		<b>-7 814 488</b>	<b>3 209 515</b>
<b>Overføringer og disponeringer</b>			
Avsatt til annen egenkapital		-7 814 488	3 209 515
<b>Sum overføringer og disponeringer</b>		<b>-7 814 488</b>	<b>3 209 515</b>



Organisasjonsnr: 921 594 631  
3D INNOVATION NORDIC AS

## BALANSE

<u>Beløp i: NOK</u>	<u>Note</u>	<u>2023</u>	<u>2022</u>
<b>BALANSE - EIENDELER</b>			
<b>Anleggsmidler</b>			
<b>Immaterielle eiendeler</b>			
Utvikling	2	13 853 843	3 780 384
Utsatt skattefordel	5	2 010 782	
<b>Sum immaterielle eiendeler</b>		<b>15 864 625</b>	<b>3 780 384</b>
<b>Varige driftsmidler</b>			
Tomter, bygninger o.a. fast eiendom	2		
Maskiner og anlegg	2		
Skip og flytende installasjoner	2		
Driftsløsøre, inventar o. a. utstyr	3, 7	1 900 382	2 127 824
<b>Sum varige driftsmidler</b>	<b>3, 7</b>	<b>1 900 382</b>	<b>2 127 824</b>
<b>Finansielle anleggsmidler</b>			
Andre langsiktige fordringer		120 000	
<b>Sum finansielle anleggsmidler</b>		<b>120 000</b>	
<b>Sum anleggsmidler</b>		<b>17 885 007</b>	<b>5 908 208</b>
<b>Omløpsmidler</b>			
<b>Varer</b>			
<b>Sum varer</b>	<b>7, 8</b>	<b>18 698 216</b>	<b>10 565 909</b>
<b>Fordringer</b>			
Kundefordringer		13 922 851	24 560 222
Andre kortsiktige fordringer		7 727 033	210 654
Konsernfordringer		451 783	103 500
<b>Sum fordringer</b>		<b>22 101 667</b>	<b>24 874 376</b>
<b>Bankinnskudd, kontanter og lignende</b>			
Bankinnskudd, kontanter o. l.	9	72 207	457 340
<b>Sum bankinnskudd, kontanter og lignende</b>		<b>72 207</b>	<b>457 340</b>
<b>Sum omløpsmidler</b>		<b>40 872 089</b>	<b>35 897 625</b>
<b>SUM EIENDELER</b>		<b>58 757 097</b>	<b>41 805 833</b>
<b>BALANSE - EGENKAPITAL OG GJELD</b>			



<b>Egenkapital</b>			
<b>Innskutt egenkapital</b>			
Aksjekapital	6, 10	8 300 000	7 000 000
Beholdning av egne aksjer	10		
Overkurs	6	728 244	728 244
Annen innskutt egenkapital			1 300 000
<b>Sum innskutt egenkapital</b>		<b>9 028 244</b>	<b>9 028 244</b>
<b>Opptjent egenkapital</b>			
Annen egenkapital	6	-2 348 606	5 465 882
<b>Sum opptjent egenkapital</b>		<b>-2 348 606</b>	<b>5 465 882</b>
<b>Sum egenkapital</b>		<b>6 679 638</b>	<b>14 494 126</b>
<b>Gjeld</b>			
<b>Langsiktig gjeld</b>			
Utsatt skatt	5		36 101
<b>Sum avsetninger for forpliktelses</b>			<b>36 101</b>
<b>Annen langsiktig gjeld</b>			
Gjeld til kredittinstitusjoner	7	853 080	3 402 560
<b>Sum annen langsiktig gjeld</b>		<b>853 080</b>	<b>3 402 560</b>
<b>Sum langsiktig gjeld</b>		<b>853 080</b>	<b>3 438 661</b>
<b>Kortsiktig gjeld</b>			
Gjeld til kredittinstitusjoner		15 157 252	
Leverandørgjeld		20 921 271	8 535 606
Betalbar skatt	5	395 045	1 011 221
Skyldig offentlige avgifter		2 836 651	3 351 602
Annen kortsiktig gjeld		11 914 160	10 974 616
<b>Sum kortsiktig gjeld</b>		<b>51 224 379</b>	<b>23 873 046</b>
<b>Sum gjeld</b>		<b>52 077 459</b>	<b>27 311 707</b>
<b>SUM EGENKAPITAL OG GJELD</b>		<b>58 757 097</b>	<b>41 805 833</b>
<b>POSTER UTENOM BALANSEN</b>			
Garantistillelser	7		
Pantstillelser	7		



Organisasjonsnr: 921 594 631  
3D INNOVATION NORDIC AS

NOTEOPPLYSNINGER - SELSKAP - alle poster oppgitt i hele tall

## Note

Antall årsverk i regnskapsåret  
17.00

Sum Beløp

Balanseført verdi 31.12. Varige driftsmidler Immaterielle eiend.

## Konsernregnskap

Morselskapet sitt navn

Forretningskontor for morselskapet

## Begrunnelse for at datterselskap er utelatt fra konsolideringen

Samlet beløp - tilknyttet selskap Årets Fjorårets

Samlet beløp - foretak i samme konsern Årets Fjorårets


Samlet beløp - foretak i samme konsern Årets Fjorårets


Samlet beløp - felles kontrollert virksomhet Årets Fjorårets


Pantstillelse Beløp

Beholdning av egne aksjer Antall Pålydende Andel av aksjek.



 BankID Signing  
Rolf Kristian Fiala  
2024-11-29

 BankID Signing  
Jon Edvartsen Sundby  
2024-11-29

 BankID Signing  
Erik Sletaker Landmark  
2024-11-29

# Årsregnskap 2023


## 3d Innovation Nordic AS

Org.nr.: 921 594 631

**Resultatregnskap**  
**Balanse**  
**Noter til regnskapet**

### Utarbeidet av:

Fiala Regnskap AS  
Wessels gate 8  
0165 OSLO  
Org.nr.: 983 150 187



**Autorisert Regnskapsførerselskap**



<b>Resultatregnskap</b>			
<b>3d Innovation Nordic AS</b>			
<b>Driftsinntekter og driftskostnader</b>	<b>Note</b>	<b>2023</b>	<b>2022</b>
Salgsinntekt		67 239 007	87 446 035
Annen driftsinntekt		224 462	63 916
<b>Sum driftsinntekter</b>		<b>67 463 469</b>	<b>87 509 951</b>
Varekostnad		53 289 908	67 303 480
Lønnskostnad	1	8 429 419	7 770 096
Avskrivning av driftsmidler og immaterielle eiendeler	2, 3	1 142 219	609 071
Annen driftskostnad	1	12 671 259	6 709 404
<b>Sum driftskostnader</b>	<b>4</b>	<b>75 532 804</b>	<b>82 392 052</b>
<b>Driftsresultat</b>		<b>-8 069 335</b>	<b>5 117 899</b>
<b>Finansinntekter og finanskostnader</b>			
Annen renteinntekt		2 012	619
Annen finansinntekt		102 509	4 735
Annen rentekostnad		1 225 066	647 701
Annen finanskostnad		671 491	236 470
<b>Resultat av finansposter</b>		<b>-1 792 036</b>	<b>-878 817</b>
Resultat før skattekostnad		-9 861 371	4 239 081
Skattekostnad på resultat	5	-2 046 883	1 029 566
<b>Årsresultat</b>	<b>6</b>	<b>-7 814 488</b>	<b>3 209 515</b>
<b>Overføringer</b>			
Avsatt til annen egenkapital		-7 814 488	3 209 515
<b>Sum overføringer</b>		<b>-7 814 488</b>	<b>3 209 515</b>



<b>Balanse</b>			
<b>3d Innovation Nordic AS</b>			
<b>Eiendeler</b>	<b>Note</b>	<b>2023</b>	<b>2022</b>
<b>Anleggsmidler</b>			
<b>Immaterielle eiendeler</b>			
Utvikling	2	13 853 843	3 780 384
Utsatt skattefordel	5	2 010 782	0
<b>Sum immaterielle eiendeler</b>		<b>15 864 625</b>	<b>3 780 384</b>
<b>Varige driftsmidler</b>			
Driftsløsøre, inventar o.a. utstyr	3, 7	1 900 382	2 127 824
<b>Sum varige driftsmidler</b>	<b>3, 7</b>	<b>1 900 382</b>	<b>2 127 824</b>
<b>Finansielle anleggsmidler</b>			
Andre langsiktige fordringer		120 000	0
<b>Sum finansielle anleggsmidler</b>		<b>120 000</b>	<b>0</b>
<b>Sum anleggsmidler</b>		<b>17 885 007</b>	<b>5 908 208</b>
<b>Omløpsmidler</b>			
Lager av varer og annen beholdning	7, 8	18 698 216	10 565 909
<b>Fordringer</b>			
Kundefordringer		13 922 851	24 560 222
Andre kortsiktige fordringer		7 727 033	210 654
Konsernfordringer		451 783	103 500
<b>Sum fordringer</b>		<b>22 101 667</b>	<b>24 874 376</b>
<b>Investeringer</b>			
Bankinnskudd, kontanter o.l.	9	72 207	457 340
<b>Sum omløpsmidler</b>		<b>40 872 089</b>	<b>35 897 625</b>
<b>Sum eiendeler</b>		<b>58 757 097</b>	<b>41 805 833</b>
<b>3d Innovation Nordic AS</b>		<b>Side 3</b>	



<b>Balanse</b>			
<b>3d Innovation Nordic AS</b>			
<b>Egenkapital og gjeld</b>	<b>Note</b>	<b>2023</b>	<b>2022</b>
<b>Egenkapital</b>			
<b>Innskutt egenkapital</b>			
Aksjekapital	6, 10	8 300 000	7 000 000
Overkurs	6	728 244	728 244
Ikke registrert selskapskapital		0	1 300 000
<b>Sum innskutt egenkapital</b>		<b>9 028 244</b>	<b>9 028 244</b>
<b>Opptjent egenkapital</b>			
Annen egenkapital	6	-2 348 606	5 465 882
<b>Sum opptjent egenkapital</b>		<b>-2 348 606</b>	<b>5 465 882</b>
<b>Sum egenkapital</b>		<b>6 679 638</b>	<b>14 494 126</b>
<b>Gjeld</b>			
<b>Avsetning for forpliktelser</b>			
Utsatt skatt	5	0	36 101
<b>Sum avsetning for forpliktelser</b>		<b>0</b>	<b>36 101</b>
<b>Annen langsiktig gjeld</b>			
Gjeld til kredittinstitusjoner	7	853 080	3 402 560
<b>Sum annen langsiktig gjeld</b>		<b>853 080</b>	<b>3 402 560</b>
<b>Kortsiktig gjeld</b>			
Gjeld til kredittinstitusjoner		15 157 252	0
Leverandørgjeld		20 921 271	8 535 606
Betalbar skatt	5	395 045	1 011 221
Skyldig offentlige avgifter		2 836 651	3 351 602
Annen kortsiktig gjeld		11 914 160	10 974 616
<b>Sum kortsiktig gjeld</b>		<b>51 224 379</b>	<b>23 873 046</b>
<b>Sum gjeld</b>		<b>52 077 459</b>	<b>27 311 707</b>
<b>Sum egenkapital og gjeld</b>		<b>58 757 097</b>	<b>41 805 833</b>
Hønefoss, 29.11.2024 Styret i 3d Innovation Nordic AS			
Jon Edvartsen Sundby styreleder	Erik Sletaker Landmark styremedlem/daglig leder	Rolf Kristian Fiala styremedlem	
<b>3d Innovation Nordic AS</b>			<b>Side 4</b>



## Regnskapsprinsipper

Årsregnskapet er satt opp i samsvar med regnskapslovens bestemmelser og god regn

BankID Signing  
Rolf Kristian Fiela  
2024-11-29

BankID Signing  
Jon Edvartsen Sundby  
2024-11-29

BankID Signing  
Erik Sletaker Landmark  
2024-11-29

## Inntekter

Inntektsføring ved salg av varer skjer på leveringstidspunktet. Tjenester inntektsføres etter hvert som de leveres. Andelen av salgsinntekter som knytter seg til fremtidige serviceytelser, balanseføres som uopptjent inntekt ved salget og inntektsføres deretter i takt med levering av ytelsene..

## Skatt

Skattekostnaden i resultatregnskapet omfatter både periodens betalbare skatt og endring i utsatt skatt. Utsatt skatt er beregnet med 22 % på grunnlag av de midlertidige forskjeller som eksisterer mellom regnskapsmessige og skattemessige verdier, samt ligningsmessig underskudd til fremføring ved utgangen av regnskapsåret. Skatteøkende og skattereduserende midlertidige forskjeller som reverserer eller kan reverseres i samme periode er utlignet og nettoført. Netto utsatt skattefordel balanseføres i den grad det er sannsynlig at denne kan bli utnyttet.

## Klassifisering og vurdering av anleggsmidler

Anleggsmidler omfatter eiendeler bestemt til varig eie og bruk. Anleggsmidler er vurdert til anskaffelseskost, fratrukket avskrivninger og nedskrivninger. Langsiktig gjeld balanseføres til nominelt beløp på transaksjonstidspunktet.

Varige driftsmidler balanseføres og avskrives over driftsmidlets økonomiske levetid. Vesentlige driftsmidler som består av flere betydelige komponenter med ulik levetid er dekomponert med ulik avskrivningstid for de ulike komponentene. Direkte vedlikehold av driftsmidler kostnadsføres løpende under driftskostnader, mens påkostninger eller forbedringer tillegges driftsmidlets kostpris og avskrives i takt med driftsmidlet. Varige driftsmidler nedskrives til gjenvinnbart beløp ved verdifall som forventes ikke å være forbigående. Gjenvinnbart beløp er det høyeste av netto salgsverdi og verdi i bruk. Verdi i bruk er nåverdi av fremtidige kontantstrømmer knyttet til eiendelen. Nedskrivningen reverseres når grunnlaget for nedskrivningen ikke lenger er til stede.

## Klassifisering og vurdering av omløpsmidler

Omløpsmidler og kortsiktig gjeld omfatter normalt poster som forfaller til betaling innen ett år etter balansedagen, samt poster som knytter seg til varekretsløpet. Omløpsmidler vurderes til laveste verdi av anskaffelseskost og virkelig verdi. Kortsiktig gjeld balanseføres til nominelt beløp på transaksjonstidspunktet.

## Forskning og utvikling

Utgifter til forskning og utvikling balanseføres i den grad man kan identifisere en fremtidig økonomisk fordel knyttet til utvikling av en identifiserbar immaterielle eiendel og hvor anskaffelseskostnaden kan måles pålitelig. I motsatt fall kostnadsføres slike utgifter løpende. Balanseført forskning og utvikling avskrives lineært over økonomisk levetid.

## Varer

Varer er vurdert til det laveste av anskaffelseskost og virkelig verdi (etter FIFO-prinsippet)..

## Fordringer

Kundefordringer og andre fordringer oppføres til pålydende etter fradrag for avsetning til forventet tap. Avsetning til tap gjøres på grunnlag av en individuell vurdering av de enkelte fordringene. For øvrige kundefordringer utføres en uspesifisert avsetning for å dekke forventet tap på krav.



## Note 1 Lønnskostnader og ytelser, godtgjørelser til daglig leder, styret og revisor

 BankID Signing  
Rolf Kristian Fiola  
2024-11-29  
 BankID Signing  
Jon Edvartsen Sundby  
2024-11-29  
 BankID Signing  
Erik Sletaker Landmark  
2024-11-29

### Lønnskostnader

	2023	
Lønninger	6 658 768	6 317 112
Arbeidsgiveravgift	1 657 861	1 319 672
Pensjonskostnader	56 174	43 649
Andre ytelser	56 616	89 663
<b>Sum</b>	<b>8 429 419</b>	<b>7 770 096</b>

Selskapet har i 2023 sysselsatt 17 årsverk.

### Pensjonsforpliktelser

Selskapet er pliktig til å ha tjenstepensjonsordning etter lov om obligatorisk tjenstepensjon. Selskapets pensjonsordninger tilfredsstiller kravene i denne lov.

### Ytelser til ledende personer

	Daglig leder	Styret
Lønn	1 154 063	1 882 045
Annen godtgjørelse	4 392	110 526
<b>Sum</b>	<b>1 158 455</b>	<b>1 992 571</b>

### Revisor

Kostnadsført revisjonshonorar for 2023 utgjør kr 88 035 ekskl. mva. I tillegg kommer honorar for andre tjenester med kr 0 ekskl. mva.

## Note 2 Nettbutikk, Varemerke, Lagersystem

	Nettbutikk	Varemerke	Lagersystem	Sum
Anskaffelseskost pr. 01.01.23	461 050	3 213 217	285 782	3 960 049
+ Tilgang kjøpte driftsmidler		10 680 411		10 680 411
= <b>Anskaffelseskost 31.12.23</b>	<b>461 050</b>	<b>13 893 628</b>	<b>285 782</b>	<b>14 640 460</b>
Akkumulerte avskrivninger 31.12.23	46 105	683 356	57 156	786 617
= <b>Bokført verdi 31.12.23</b>	<b>414 945</b>	<b>13 210 272</b>	<b>228 626</b>	<b>13 853 843</b>
Årets ordinære avskrivninger		549 796	57 156	606 952
Økonomisk levetid	10 år	10 år	10 år	
Avskrivningsplan	Lineær	Lineær	Lineær	



## Note 3 Driftsløsøre, inventar ol., Biler

	Driftsløsøre, inventar ol.	Biler	
Anskaffelseskost pr. 01.01.23	1 474 397	1 084 000	2 558 397
+ Tilgang kjøpte driftsmidler	285 826	22 000	307 826
= <b>Anskaffelseskost 31.12.23</b>	<b>1 760 223</b>	<b>1 106 000</b>	<b>2 866 223</b>
Akkumulerte avskrivninger 31.12.23	564 207	401 633	965 840
= <b>Bokført verdi 31.12.23</b>	<b>1 196 016</b>	<b>704 367</b>	<b>1 900 383</b>
Årets ordinære avskrivninger	334 118	201 150	535 267
Økonomisk levetid	5 år	5 år	
Avskrivningsplan	Lineær	Lineær	

 BankID Signing  
Rolf Kristian Fiola  
2024-11-29

 BankID Signing  
Jon Edvartsen Sundby  
2024-11-29

 BankID Signing  
Erik Sletaker Landmark  
2024-11-29

## Note 4 Spesifikasjon av driftskostnader etter art

	2023	2022
Varekostnad	53 289 908	67 303 480
Lønnskostnad	8 429 419	7 770 096
Avskrivning	1 142 219	609 071
Andre driftskostnader	12 671 259	6 709 404
<b>Sum driftskostnader</b>	<b>75 532 804</b>	<b>82 392 052</b>



## Note 5 Skatt

 BankID Signing  
Rolf Kristian Fiola  
2024-11-29

 BankID Signing  
Jon Edvartsen Sundby  
2024-11-29

 BankID Signing  
Erik Sletaker Landmark  
2024-11-29

<b>Årets skattekostnad</b>	<b>2023</b>	
Resultatført skatt på ordinært resultat:		
Betalbar skatt	0	1 011 221
Endring i utsatt skatt	-2 046 883	18 345
<b>Skattekostnad ordinært resultat</b>	<b>-2 046 883</b>	<b>1 029 566</b>
Skattepliktig inntekt:		
Resultat før skatt	-9 861 371	4 239 081
Permanente forskjeller	557 355	440 767
Endring i midlertidige forskjeller	-2 473 883	-83 390
<b>Skattepliktig inntekt</b>	<b>-11 777 899</b>	<b>4 596 458</b>
Betalbar skatt i balansen:		
Betalbar skatt på årets resultat	0	1 011 221
Skyldig ilignet skatt fra tidligere år	395 045	0
<b>Sum betalbar skatt i balansen</b>	<b>395 045</b>	<b>1 011 221</b>

Skatteeffekten av midlertidige forskjeller og underskudd til fremføring som har gitt opphav til utsatt skatt og utsatte skattefordeler, spesifisert på typer av midlertidige forskjeller

	<b>2023</b>	<b>2022</b>	<b>Endring</b>
Varige driftsmidler	2 637 983	164 100	-2 473 883
<b>Sum</b>	<b>2 637 983</b>	<b>164 100</b>	<b>-2 473 883</b>
Akkumulert fremførbart underskudd	-11 777 899	0	11 777 899
Inngår ikke i beregningen av utsatt skatt	0	-4	-4
<b>Grunnlag for utsatt skattefordel / skatt</b>	<b>-9 139 917</b>	<b>164 096</b>	<b>9 304 012</b>
<b>Utsatt skattefordel / skatt (22 %)</b>	<b>-2 010 782</b>	<b>36 101</b>	<b>2 046 883</b>

Utsatt skattefordel er oppført med forventning om fremtidig skattemessig overskudd.


## Note 6 Egenkapital


	<b>Aksjekapital</b>	<b>Overkurs</b>	<b>Annen egenkapital</b>	<b>Sum egenkapital</b>
Pr. 31.12.2022	8 300 000	728 244	5 465 882	14 494 126
Årets resultat			-7 814 488	-7 814 488
<b>Pr 31.12.2023</b>	<b>8 300 000</b>	<b>728 244</b>	<b>-2 348 606</b>	<b>6 679 638</b>




## Note 7 Pantstillelser og garantier

31.12.2023

 BankID Signing  
Rolf Kristian Fiela  
2024-11-29

 BankID Signing  
Jon Edvartsen Sundby  
2024-11-29

 BankID Signing  
Erik Sletaker Landmark  
2024-11-29

### Pantsikret gjeld, pantstillelser og garantier

Gjeld til Santander Consumer Bank	853 080	952 560
Gjeld til Sparebank1 SR-Bank	15 157 252	0
Gjeld til Collector Bank	0	2 450 000
<b>Sum</b>	<b>16 010 332</b>	<b>3 402 560</b>

### Regnskapsført verdi av pantsikrede eiendeler

Bil	664 366	856 683
Varelager	18 698 216	10 565 909
Driftstilbehør	1 236 016	1 271 141
<b>Sum</b>	<b>20 598 598</b>	<b>12 693 733</b>

Selskapet er i teknisk brudd med covenants på lån mot Sparebank 1 SR-Bank, men har fått en waiver fra banken.

## Note 8 Varer

Varelager	2023	2022
Handelsvarer	18 698 216	10 565 909
<b>Sum varelager</b>	<b>18 698 216</b>	<b>10 565 909</b>

## Note 9 Bankinnskudd

Innestående midler på skattetrekkkonto (bundne midler) er på kr. 4 779.




## Note 10 Aksjonærer

Aksjekapitalen i 3d Innovation Nordic AS pr. 31.12 består av:

	Antall	Pålydende	
Ordinære aksjer	8 300 000	1,0	8 300 000
<b>Sum</b>	<b>8 300 000</b>		<b>8 300 000</b>

 BankID Signing  
Rolf Kristian Fiela  
2024-11-29

 BankID Signing  
Jon Edvartsen Sundby  
2024-11-29

 BankID Signing  
Erik Sletaker Landmark  
2024-11-29

## Eierstruktur

Aksjonærer i % pr. 31.12:

	Ordinære	Eierandel	Stemmeandel
COC INVEST AS	8 296 667	100,0	100,0
SPAREBANK 1 RINGERIKE HADELANDS NÆR	3 333	0	0
<b>Totalt antall aksjer</b>	<b>8 300 000</b>	<b>100,0</b>	<b>100,0</b>

Mellom balansedato og regnskapsavleggelsen er det skjedd et eierskifte i selskapet.

Pr regnskapsavleggingsdato er ny eier av 100% av aksjekapitalen Aqua Bio Technology ASA.



# Deloitte.

Deloitte AS  
Markensgate 32, 2. etasje  
NO-4612 Kristiansand  
Norway

+47 38 12 27 22  
www.deloitte.no

Til generalforsamlingen i 3D Innovation Nordic AS

UAVHENGIG REVISORS BERETNING

## **Konklusjon om at vi ikke kan uttale oss om årsregnskapet**

Vi er valgt til å revidere årsregnskapet for 3D Innovation Nordic AS. Årsregnskapet består av balanse per 31. desember 2023, resultatregnskap for regnskapsåret avsluttet per denne datoen og noter til årsregnskapet, herunder et sammendrag av viktige regnskapsprinsipper.

På grunn av betydningen av forholdene som er omtalt i avsnittet «Grunnlag for konklusjonen om at vi ikke kan uttale oss om årsregnskapet», har vi ikke vært i stand til å innhente tilstrekkelig og hensiktsmessig revisjonsbevis som grunnlag for en konklusjon. Vi kan følgelig ikke uttale oss om årsregnskapet.

## **Grunnlag for konklusjonen om at vi ikke kan uttale oss om årsregnskapet**

Vi ble ikke tidsriktig varslet om at selskapet hadde internt varelager per 31.12.23 og observerte således ikke tellingen av varelageret ved regnskapsårets slutt. Vi har ikke vært i stand til på annen måte å verifisere varelagerets størrelse per 31. desember 2023, som er regnskapsført i balansen til NOK 18 698 216. I tillegg har selskapet balanseført immaterielle eiendeler bokført til NOK 13 853 843. Vi har ikke vært i stand til å innhente tilstrekkelig og hensiktsmessig revisjonsbevis som underbygger at kriteriene for balanseføring er oppfylt eller verdsettelsen av eiendelene. Verdsettelsen av disse eiendelene avhenger av fremtidig inntjening, vellykket kommersialisering og videre utvikling. I tillegg har selskapet opptjente, ikke fakturert driftsinntekter bokført til NOK 4 700 000. Vi har ikke vært i stand til å innhente tilstrekkelig og hensiktsmessig revisjonsbevis som tidfester inntektene til regnskapsåret 2023. I tillegg har selskapet balanseført utsatt skattefordel bokført til NOK 2 010 782 som i det vesentligste knytter seg til fremførbart skattemessig underskudd. Vi har ikke mottatt tilfredsstillende revisjonsbevis som underbygger at selskapet vil kunne anvende denne skattefordelen i fremtiden. Vi mener også at det foreligger en vesentlig usikkerhet som kan skape tvil av betydning om selskapets evne til fortsatt drift. Selskapet har i 2023 et underskudd på NOK 7 814 488. Som det fremgår av note 2 til årsregnskapet har selskapet bokført tilganger knyttet til varemerker på NOK 10 680 411. Som beskrevet i forholdet over foreligger det en usikkerhet knyttet til denne regnskapsposten. Egenkapitalen i selskapet ville vært negativ uten disse aktiverte kostnadene. På grunn av disse forholdene har vi ikke vært i stand til å fastslå hvorvidt regnskapsført verdi av varelager, immaterielle eiendeler og opptjente, ikke fakturerte driftsinntekter skulle vært justert, samt om dette ville påvirket elementene som inngår i resultatregnskapet.

## **Andre forhold**

Selskapet har ikke behandlet skattetreksmidler i samsvar med bestemmelsene i skattebetalingsloven § 5-12. Selskapets årsregnskap er avlagt etter utløpet av lovens frist for avleggelse av årsregnskap.

## **Ledelsens ansvar for årsregnskapet**

Styret og daglig leder (ledelsen) er ansvarlige for å utarbeide årsregnskapet og for at det gir et rettviseende bilde i samsvar med regnskapslovens regler og god regnskapsskikk i Norge. Ledelsen er også ansvarlig for slik internkontroll som den finner nødvendig for å kunne utarbeide et årsregnskap som ikke inneholder vesentlig feilinformasjon, verken som følge av misligheter eller utilsiktede feil.

Ved utarbeidelsen av årsregnskapet må ledelsen ta standpunkt til selskapets evne til fortsatt drift og opplyse om forhold av betydning for fortsatt drift. Forutsetningen om fortsatt drift skal legges til grunn for årsregnskapet så lenge det ikke er sannsynlig at virksomheten vil bli avvirket.

## **Revisors oppgaver og plikter ved revisjonen av årsregnskapet**

Vårt mål er å oppnå betryggende sikkerhet for at årsregnskapet som helhet ikke inneholder vesentlig feilinformasjon, verken som følge av misligheter eller utilsiktede feil, og å avgi en revisjonsberetning som inneholder vår konklusjon.

Deloitte AS and Deloitte Advokatfirma AS are the Norwegian affiliates of Deloitte NSE LLP, a member firm of Deloitte Touche Tohmatsu Limited, a UK private company limited by guarantee ("DTTL"). DTTL and each of its member firms are legally separate and independent entities. DTTL and Deloitte NSE LLP do not provide services to clients. Please see [www.deloitte.com/about](http://www.deloitte.com/about) to learn more about our global network of member firms.

Registrert i Foretaksregisteret  
Medlemmer av Den norske Revisorforening  
Organisasjonsnummer: 980 211 282

Deloitte Norway conducts business through two legally separate and independent limited liability companies: Deloitte AS, providing audit, consulting, financial advisory and risk management services, and Deloitte Advokatfirma AS, providing tax and legal services.



## Deloitte.

Uavhengig revisors beretning  
3D Innovation Nordic AS

På grunn av forholdet som er omtalt i avsnittet "Grunnlag for konklusjonen om at vi ikke kan uttale oss om årsregnskapet" i vår beretning, har vi imidlertid ikke vært i stand til å innhente tilstrekkelig og hensiktsmessig revisjonsbevis som grunnlag for en konklusjon om årsregnskapet.

Vi er uavhengige av selskapet i samsvar med kravene i relevante lover og forskrifter i Norge og International Code of Ethics for Professional Accountants (inkludert internasjonale uavhengighetsstandarder) utstedt av International Ethics Standards Board for Accountants (IESBA-reglene), og vi har overholdt våre øvrige etiske forpliktelser i samsvar med disse kravene.

Kristiansand, 29. november 2024  
Deloitte AS

Kenneth Myrhaug  
statsautorisert revisor  
(elektronisk signert)



## 30501 Uavhengig revisors ...D Innovation Nordic AS

Name	Date
Myrhaug, Kenneth	2024-11-29

Identification

 bankID Myrhaug, Kenneth



This document contains electronic signatures using EU-compliant PAdES - PDF  
Advanced Electronic Signatures (Regulation (EU) No 910/2014 (eIDAS))