



## ÅRSREGNSKAPET FOR REGNSKAPSÅRET 2021 - GENERELL INFORMASJON

### Enheten

Organisasjonsnummer: 998 801 095  
Organisasjonsform: Aksjeselskap  
Foretaksnavn: GSM TELECOM PRODUCTS AS  
Forretningsadresse: Hegnasletta 11  
3217 SANDEFJORD

### Regnskapsår

Årsregnskapets periode: 01.01.2021 - 31.12.2021

### Konsern

Mørselskap i konsern: Ja  
Konsernregnskap lagt ved: Ja

### Regnskapsregler

Regler for små foretak benyttet: Nei  
Benyttet ved utarbeidelsen av årsregnskapet til selskapet: Regnskapslovens alminnelige regler  
Benyttet ved utarbeidelsen av årsregnskapet til konsernet: Regnskapslovens alminnelige regler

### Årsregnskapet fastsatt av kompetent organ

Bekreftet av representant for selskapet: Christian Strømme  
Dato for fastsettelse av årsregnskapet: 31.12.2021

### Grunnlag for avgivelse

År 2021: Årsregnskapet er elektronisk innlevert  
År 2020: Tall er hentet fra elektronisk innlevert årsregnskap fra 2021

*Det er ikke krav til at årsregnskapet m.v. som sendes til Regnskapsregisteret er undertegnet. Kontrollen på at dette er utført ligger hos revisor/enhetens øverste organ. Sikkerheten ivaretas ved at innsender har rolle/rettighet for innsending av årsregnskapet via Altinn, og ved at det bekreftes at årsregnskapet er fastsatt av kompetent organ.*

Brønnøysundregistrene, 10.12.2023



### Resultatregnskap

Beløp i: NOK	Note	2021	2020
<b>RESULTATREGNSKAP</b>			
<b>Inntekter</b>			
Salgsinntekt	1	6 327 039	8 337 611
<b>Sum inntekter</b>		<b>6 327 039</b>	<b>8 337 611</b>
<b>Kostnader</b>			
Varekostnad		711 481	-1 774 570
Lønnskostnad	2, 3, 4, 5	5 953 938	6 050 206
Avskrivning på driftsmidler og immaterielle eiendeler	11	1 351	
Annen driftskostnad	7	7 800 150	1 945 911
Avskrivninger ITI			79 390
<b>Sum kostnader</b>		<b>14 466 920</b>	<b>6 300 937</b>
<b>Driftsresultat</b>		<b>-8 139 881</b>	<b>2 036 674</b>
<b>Finansinntekter og finanskostnader</b>			
Inntekt på investering i datter-/tilknyttet selskap		7 435 087	
Annen renteinntekt			131 391
Annen finansinntekt		4 002 515	7 191 638
Verdiøkning av finansielle instrumenter		61 087 009	
<b>Sum finansinntekter</b>	8	<b>72 524 611</b>	<b>7 323 029</b>
Nedskrivning av finansielle eiendeler			64 324 870
Annen rentekostnad		562 395	450 903
Annen finanskostnad		101 943 147	47 441
<b>Sum finanskostnader</b>	8	<b>102 505 542</b>	<b>64 823 214</b>
<b>Netto finans</b>		<b>-29 980 931</b>	<b>-57 500 185</b>
<b>Ordinært resultat før skattekostnad</b>		<b>-38 120 812</b>	<b>-55 463 511</b>
Skattekostnad på ordinært resultat	17	-22 090 069	-364 955
<b>Ordinært resultat etter skattekostnad</b>		<b>-16 030 743</b>	<b>-55 098 556</b>
<b>Årsresultat</b>		<b>-16 030 743</b>	<b>-55 098 556</b>



## Resultatregnskap

<b>Beløp i: NOK</b>	<b>Note</b>	<b>2021</b>	<b>2020</b>
<b>Overføringer og disponeringer</b>			
Ordinært utbytte			4 000 000
Konsernbidrag			3 750 000
Annen egenkapital		-16 030 744	-62 848 555
<b>Sum overføringer og disponeringer</b>		<b>-16 030 744</b>	<b>-55 098 555</b>



## Balanse

Beløp i: NOK	Note	2021	2020
<b>BALANSE - EIENDELER</b>			
<b>Anleggsmidler</b>			
<b>Immaterielle eiendeler</b>			
Utsatt skattefordel	18	24 304 490	2 214 421
<b>Sum immaterielle eiendeler</b>		<b>24 304 490</b>	<b>2 214 421</b>
<b>Varige driftsmidler</b>			
Driftsløsøre, inventar, verktøy, kontormaskiner, ol.	11	22 972	
<b>Sum varige driftsmidler</b>		<b>22 972</b>	
<b>Finansielle anleggsmidler</b>			
Investering i datterselskap	9	3 655 660	3 655 660
Lån til foretak i samme konsern	13, 22	3 587 433	8 253 281
Investeringer i aksjer og andeler	10		1 283 713
Andre fordringer	6, 13, 22	266 369	36 979 717
<b>Sum finansielle anleggsmidler</b>		<b>7 509 462</b>	<b>50 172 371</b>
<b>Sum anleggsmidler</b>		<b>31 836 924</b>	<b>52 386 792</b>
<b>Omløpsmidler</b>			
<b>Varer</b>			
Varer	12	7 230 039	4 633 112
<b>Sum varer</b>		<b>7 230 039</b>	<b>4 633 112</b>
<b>Fordringer</b>			
Kundefordringer	14	16 270 149	5 549 625
Andre fordringer	6, 22	3 521 488	1 127 777
Konsernfordringer		7 435 087	
<b>Sum fordringer</b>		<b>27 226 724</b>	<b>6 677 402</b>
<b>Bankinnskudd, kontanter og lignende</b>			
Bankinnskudd, kontanter og lignende	15	25 075 571	503 571
<b>Sum bankinnskudd, kontanter og lignende</b>		<b>25 075 571</b>	<b>503 571</b>
<b>Sum omløpsmidler</b>		<b>59 532 334</b>	<b>11 814 085</b>



## Balanse

Beløp i: NOK	Note	2021	2020
<b>SUM EIENDELER</b>		<b>91 369 258</b>	<b>64 200 877</b>
<b>BALANSE - EGENKAPITAL OG GJELD</b>			
<b>Egenkapital</b>			
<b>Innskutt egenkapital</b>			
Aksjekapital (100 000 aksjer à kr 1,30)	16, 19	130 000	130 000
<b>Sum innskutt egenkapital</b>		<b>130 000</b>	<b>130 000</b>
<b>Opptjent egenkapital</b>			
Annen egenkapital	19	11 658 325	27 689 068
<b>Sum opptjent egenkapital</b>		<b>11 658 325</b>	<b>27 689 068</b>
<b>Sum egenkapital</b>	19	<b>11 788 325</b>	<b>27 819 068</b>
<b>Gjeld</b>			
<b>Langsiktig gjeld</b>			
<b>Annen langsiktig gjeld</b>			
Gjeld til kredittinstitusjoner	20	8 459 100	9 399 000
Langsiktig konserngjeld		20 479 868	
Øvrig langsiktig gjeld	22	3 922 875	3 843 246
<b>Sum annen langsiktig gjeld</b>		<b>32 861 843</b>	<b>13 242 246</b>
<b>Sum langsiktig gjeld</b>		<b>32 861 843</b>	<b>13 242 246</b>
<b>Kortsiktig gjeld</b>			
Gjeld til kredittinstitusjoner	20	473 016	490 000
Leverandørgjeld		8 406 887	4 889 013
Skyldige offentlige avgifter		589 643	309 463
Utbytte			4 000 000
Kortsiktig konserngjeld	22		3 750 000
Annen kortsiktig gjeld	20, 21, 22	37 249 543	9 701 085
<b>Sum kortsiktig gjeld</b>		<b>46 719 089</b>	<b>23 139 561</b>
<b>Sum gjeld</b>		<b>79 580 932</b>	<b>36 381 807</b>



## Balanse

<b>Beløp i: NOK</b>	<b>Note</b>	<b>2021</b>	<b>2020</b>
<b>SUM EGENKAPITAL OG GJELD</b>		<b>91 369 257</b>	<b>64 200 875</b>



### Konsernets resultatregnskap

Beløp i: NOK	Note	2021	2020
<b>RESULTATREGNSKAP</b>			
<b>Inntekter</b>			
Salgsinntekt	1	149 642 059	21 867 385
<b>Sum inntekter</b>		<b>149 642 059</b>	<b>21 867 385</b>
<b>Kostnader</b>			
Varekostnad		129 753 075	13 326 069
Lønnskostnad	2	6 265 104	7 096 558
Avskrivning på varige driftsmidler og immaterielle eiendeler	3	31 449	95 120
Annen driftskostnad	2	9 107 640	4 055 156
<b>Sum kostnader</b>		<b>145 157 268</b>	<b>24 572 903</b>
<b>Driftsresultat</b>		<b>4 484 791</b>	<b>-2 705 518</b>
<b>Finansinntekter og finanskostnader</b>			
Annen renteinntekt	4	0	132 118
agio	4	4 455 029	
annen finansinntekt	4	3 007	314 127
Tilb.føring fin.avsetn.	4	61 087 009	12 148 149
<b>Sum finansinntekter</b>	4	<b>65 545 045</b>	<b>12 594 394</b>
Disagio	4	971 058	4 956 512
Nedskrivning av finansielle eiendeler	4		64 324 870
Annen rentekostnad	4	562 488	450 903
Annen finanskostnad	4	2 000	48 613
Tap på investeringer	4	101 943 147	
<b>Sum finanskostnader</b>	4	<b>103 478 693</b>	<b>69 780 898</b>
<b>Netto finans</b>	4	<b>-37 933 648</b>	<b>-57 186 504</b>
<b>Ordinært resultat før skattekostnad</b>		<b>-33 448 857</b>	<b>-59 892 022</b>
Skattekostnad på ordinært resultat		-21 630 467	-364 955
<b>Ordinært resultat etter skattekostnad</b>		<b>-11 818 390</b>	<b>-59 527 067</b>
<b>Årsresultat</b>		<b>-11 818 390</b>	<b>-59 527 067</b>



## Konsernets resultatregnskap

<b>Beløp i: NOK</b>	<b>Note</b>	<b>2021</b>	<b>2020</b>
Minoritetsinteresser	6	8 566	
<b>Årsresultat etter minoritetsinteresser</b>		<b>-11 826 956</b>	
<b>Overføringer og disponeringer</b>			
Ordinært utbytte	6		4 000 000
Overføringer til/fra annen egenkapital	6	-11 826 955	-63 527 066
<b>Sum overføringer og disponeringer</b>		<b>-11 826 955</b>	<b>-59 527 066</b>



## Konsernets balanse

Beløp i: NOK	Note	2021	2020
<b>BALANSE - EIENDELER</b>			
<b>Anleggsmidler</b>			
<b>Immaterielle eiendeler</b>			
Utsatt skattefordel	5	23 844 953	2 214 421
<b>Sum immaterielle eiendeler</b>		<b>23 844 953</b>	<b>2 214 421</b>
<b>Varige driftsmidler</b>			
Maskiner og anlegg	3	158 864	156 520
<b>Sum varige driftsmidler</b>		<b>158 864</b>	<b>156 520</b>
<b>Finansielle anleggsmidler</b>			
Investeringer i aksjer og andeler	7		1 283 713
Andre fordringer	7	266 369	36 979 717
<b>Sum finansielle anleggsmidler</b>		<b>266 369</b>	<b>38 263 430</b>
<b>Sum anleggsmidler</b>		<b>24 270 186</b>	<b>40 634 371</b>
<b>Omløpsmidler</b>			
<b>Varer</b>			
Varer	8	7 230 039	4 633 112
<b>Sum varer</b>		<b>7 230 039</b>	<b>4 633 112</b>
<b>Fordringer</b>			
Kundefordringer	9	63 784 413	12 652 308
Utført arbeid ikke fakt.		672 281	1 140 789
Andre korte fordringer		7 359 476	5 376 160
<b>Sum fordringer</b>		<b>71 816 170</b>	<b>19 169 257</b>
<b>Bankinnskudd, kontanter og lignende</b>			
Bankinnskudd, kontanter og lignende	10	34 407 109	3 527 492
<b>Sum bankinnskudd, kontanter og lignende</b>		<b>34 407 109</b>	<b>3 527 492</b>
<b>Sum omløpsmidler</b>		<b>113 453 318</b>	<b>27 329 861</b>
<b>SUM EIENDELER</b>		<b>137 723 504</b>	<b>67 964 232</b>



### Konsernets balanse

Beløp i: NOK	Note	2021	2020
<b>BALANSE - EGENKAPITAL OG GJELD</b>			
<b>Egenkapital</b>			
<b>Innskutt egenkapital</b>			
Aksjekapital	6,11	130 000	130 000
Annen innskutt egenkapital	6	20 584 920	20 584 920
<b>Sum innskutt egenkapital</b>		<b>20 714 920</b>	<b>20 714 920</b>
<b>Opptjent egenkapital</b>			
omregningsdifferanser	6	873 615	
Udekket tap	6	11 826 955	
Minoritetsinteresser	6	8 566	
<b>Sum opptjent egenkapital</b>		<b>-10 944 774</b>	
<b>Sum egenkapital</b>		<b>9 770 146</b>	<b>20 714 920</b>
<b>Gjeld</b>			
<b>Langsiktig gjeld</b>			
Utsatt skatt	6		
<b>Annen langsiktig gjeld</b>			
Gjeld til kredittinstitusjoner	12	8 459 100	9 399 000
Øvrig langsiktig gjeld	13	3 922 875	3 843 246
<b>Sum annen langsiktig gjeld</b>		<b>12 381 975</b>	<b>13 242 246</b>
<b>Sum langsiktig gjeld</b>		<b>12 381 975</b>	<b>13 242 246</b>
<b>Kortsiktig gjeld</b>			
Gjeld til kredittinstitusjoner	12	473 016	490 000
Leverandørgjeld		60 252 724	9 439 562
Betalbar skatt	5	826 256	899 367
Skyldige offentlige avgifter		593 573	259 513
Utbytte	6		4 000 000
Annen kortsiktig gjeld	12,14	53 425 813	18 918 624
<b>Sum kortsiktig gjeld</b>		<b>115 571 382</b>	<b>34 007 066</b>
<b>Sum gjeld</b>		<b>127 953 357</b>	<b>47 249 312</b>



## Konsernets balanse

<b>Beløp i: NOK</b>	<b>Note</b>	<b>2021</b>	<b>2020</b>
<b>SUM EGENKAPITAL OG GJELD</b>		<b>137 723 503</b>	<b>67 964 232</b>



**Årsregnskap for 2021**

**GSM Telecom Products AS**  
**Org.nr. 998 801 095**

Innhold

Resultatregnskap

Balanse

Noter

Revisjonsberetning

**Resultatregnskap for 2021**  
**GSM Telecom Products AS**

	Note	2021	2020
Salgsinntekt	1	6 327 039	8 337 611
<b>Sum driftsinntekter</b>		<b>6 327 039</b>	<b>8 337 611</b>
Varekostnad		(711 481)	1 774 570
Lønnskostnad	2, 3, 4, 5	(5 953 938)	(6 050 206)
Avskrivning på driftsmidler og immaterielle eiendeler	11	(1 351)	0
Annen driftskostnad	7	(7 800 150)	(1 945 911)
Avskrivninger ITI		0	(79 390)
<b>Sum driftskostnader</b>		<b>(14 466 921)</b>	<b>(6 300 937)</b>
<b>Driftsresultat</b>		<b>(8 139 882)</b>	<b>2 036 675</b>
Inntekt på investering i datter-/tilknyttet selskap		7 435 087	0
Annen renteinntekt		0	131 391
Annen finansinntekt		4 002 515	7 191 638
Verdiøkning av finansielle instrumenter		61 087 009	0
<b>Sum finansinntekter</b>	8	<b>72 524 611</b>	<b>7 323 029</b>
Nedskrivning av finansielle eiendeler		0	(64 324 870)
Annen rentekostnad		(562 395)	(450 903)
Annen finanskostnad		(101 943 147)	(47 441)
<b>Sum finanskostnader</b>	8	<b>(102 505 542)</b>	<b>(64 823 214)</b>
<b>Netto finans</b>		<b>(29 980 931)</b>	<b>(57 500 185)</b>
<b>Ordinært resultat før skattekostnad</b>		<b>(38 120 813)</b>	<b>(55 463 511)</b>
Skattekostnad på ordinært resultat	17	22 090 069	364 955
<b>Ordinært resultat</b>		<b>(16 030 744)</b>	<b>(55 098 555)</b>
<b>Årsresultat</b>		<b>(16 030 744)</b>	<b>(55 098 555)</b>
<b>Overføringer</b>			
Utbytte		0	4 000 000
Konsernbidrag		0	3 750 000
Annen egenkapital		(16 030 744)	(62 848 555)
<b>Sum</b>		<b>(16 030 744)</b>	<b>(55 098 555)</b>


**Balanse pr. 31. desember 2021**  
**GSM Telecom Products AS**

	Note	2021	2020
<b>EIENDELER</b>			
<b>Anleggsmidler</b>			
<b>Immaterielle eiendeler</b>			
Utsatt skattefordel	18	24 304 490	2 214 421
<b>Sum immaterielle eiendeler</b>		<b>24 304 490</b>	<b>2 214 421</b>
<b>Varige driftsmidler</b>			
Driftsløsøre, inventar, verktøy, kontormaskiner, ol.	11	22 972	0
<b>Sum varige driftsmidler</b>		<b>22 972</b>	<b>0</b>
<b>Finansielle anleggsmidler</b>			
Investering i datterselskap	9	3 655 660	3 655 660
Lån til foretak i samme konsern	13, 22	3 587 433	8 253 281
Investeringer i aksjer og andeler	10	0	1 283 713
Andre fordringer	6, 13, 22	266 369	36 979 717
<b>Sum finansielle anleggsmidler</b>		<b>7 509 462</b>	<b>50 172 370</b>
<b>Sum anleggsmidler</b>		<b>31 836 924</b>	<b>52 386 791</b>
<b>Omløpsmidler</b>			
<b>Varer</b>			
Varer	12	7 230 039	4 633 112
<b>Sum varer</b>		<b>7 230 039</b>	<b>4 633 112</b>
<b>Fordringer</b>			
Kundefordringer	14	16 270 149	5 549 625
Andre fordringer	6, 22	3 521 488	1 127 777
Konsernfordringer		7 435 087	0
<b>Sum fordringer</b>		<b>27 226 724</b>	<b>6 677 401</b>
Bankinnskudd, kontanter og lignende	15	25 075 571	503 571
<b>Sum bankinnskudd, kontanter og lignende</b>		<b>25 075 571</b>	<b>503 571</b>
<b>Sum omløpsmidler</b>		<b>59 532 333</b>	<b>11 814 084</b>
<b>Sum eiendeler</b>		<b>91 369 257</b>	<b>64 200 875</b>

**Balanse pr. 31. desember 2021**  
**GSM Telecom Products AS**

	Note	2021	2020
<b>EGENKAPITAL OG GJELD</b>			
<b>Egenkapital</b>			
<b>Innskutt egenkapital</b>			
Aksjekapital (100 000 aksjer à kr 1,30)	16, 19	130 000	130 000
<b>Sum innskutt egenkapital</b>		<b>130 000</b>	<b>130 000</b>
<b>Opptjent egenkapital</b>			
Annen egenkapital	19	11 658 325	27 689 068
<b>Sum opptjent egenkapital</b>		<b>11 658 325</b>	<b>27 689 068</b>
<b>Sum egenkapital</b>	19	<b>11 788 325</b>	<b>27 819 068</b>
<b>Gjeld</b>			
<b>Annen langsiktig gjeld</b>			
Gjeld til kredittinstitusjoner	20	8 459 100	9 399 000
Langsiktig konserngjeld		20 479 868	0
Øvrig langsiktig gjeld	22	3 922 875	3 843 246
<b>Sum annen langsiktig gjeld</b>		<b>32 861 843</b>	<b>13 242 246</b>
<b>Sum langsiktig gjeld</b>		<b>32 861 843</b>	<b>13 242 246</b>
<b>Kortsiktig gjeld</b>			
Gjeld til kredittinstitusjoner	20	473 016	490 000
Leverandørgjeld		8 406 887	4 889 013
Skyldige offentlige avgifter		589 643	309 463
Kortsiktig konserngjeld	22	0	3 750 000
Utbytte		0	4 000 000
Annen kortsiktig gjeld	20, 21, 22	37 249 543	9 701 085
<b>Sum kortsiktig gjeld</b>		<b>46 719 089</b>	<b>23 139 561</b>
<b>Sum gjeld</b>		<b>79 580 933</b>	<b>36 381 807</b>
<b>Sum egenkapital og gjeld</b>		<b>91 369 257</b>	<b>64 200 875</b>

Sandefjord, 29.07.2022

  
Bjørn Freberg  
Styrets leder  
Christian Strømme  
Styremedlem / Daglig leder



## Noter 2021

### GSM Telecom Products AS

#### Regnskapsprinsipper

Årsregnskapet er satt opp i samsvar med regnskapsloven og god regnskapsskikk for øvrige foretak.

#### Salgsinntekter

Inntektsføring ved salg av varer skjer på leveringstidspunktet. Tjenester inntektsføres etter hvert som de leveres.

#### Klassifisering og vurdering av balanseposter

Omløpsmidler og kortsiktig gjeld omfatter poster som knytter seg til varekretsløpet. For andre poster enn kundefordringer omfattes poster som forfaller til betaling innen ett år etter transaksjonsdagen. Anleggsmidler er eiendeler bestemt til varig eie og bruk. Langsiktig gjeld er gjeld som forfaller senere enn ett år etter transaksjonsdagen.

Omløpsmidler vurderes til laveste av anskaffelseskost og virkelig verdi. Kortsiktig gjeld balanseføres til nominelt beløp på etableringstidspunktet.

Anleggsmidler vurderes til anskaffelseskost. Varige anleggsmidler avskrives etter en fornuftig avskrivningsplan. Anleggsmidlene nedskrives til virkelig verdi ved verdifall som ikke forventes å være forbigående. Langsiktig gjeld med unntak av andre avsetninger balanseføres til nominelt beløp på etableringstidspunktet.

#### Fordringer

Kundefordringer og andre fordringer er oppført i balansen til pålydende etter fradrag for avsetning til forventet tap. Avsetning til tap gjøres på grunnlag av individuelle vurderinger av de enkelte fordringene. I tillegg gjøres det for øvrige kundefordringer en uspesifisert avsetning for å dekke antatt tap.

#### Varige driftsmidler

Varige driftsmidler balanseføres og avskrives over driftsmidlenes levetid dersom de har antatt levetid over 3 år og har en kostpris som overstiger kr 15 000. Direkte vedlikehold av driftsmidler kostnadsføres løpende under driftskostnader, mens påkostninger eller forbedringer tillegges driftsmidlets kostpris og avskrives i takt med driftsmidlet.

#### Forøvrig er følgende regnskapsprinsipper anvendt:

FIFO-metoden for tilordning av anskaffelseskost for ombyttbare finansielle eiendeler, laveste verdis prinsipp for markedsbaserte finansielle omløpsmidler. Langsiktige tilvirkningskontrakter er inntektsført etter fullført kontrakt metoden, pengeposter i utenlandsk valuta er verdsatt til kursen ved regnskapsårets slutt og kostmetoden er benyttet for investeringer i datterselskap/tilknyttet selskap.

Utbytte er inntektsført samme år som det er avsatt i datterselskap/tilknyttet selskap, dersom det er sannsynlig at beløpet vil mottas. Ved utbytte som overstiger andel av tilbakeholdt resultat etter kjøpet representerer den overskytende del tilbakebetaling av investert kapital, og er fratrukket investeringens verdi i balansen.

#### Skatt

Skattekostnaden i resultatregnskapet omfatter både periodens betalbare skatt og endring i utsatt skatt. Utsatt skatt er beregnet med 22 % på grunnlag av de midlertidige forskjeller som eksisterer mellom regnskapsmessige og skattemessige verdier, samt ligningsmessig underskudd til fremføring ved utgangen av regnskapsåret. Skatteøkende og skattereduserende midlertidige forskjeller som reverserer eller kan reversere i samme periode er utlignet og skattevirkningen er beregnet på netto grunnlaget.

Selskapet har ikke endret regnskapsprinsipp fra 2020 til 2021.



Noter 2021

GSM Telecom Products AS 998 801 095

## Note 1 - Inntekter

Geografisk fordeling	2021
Indonesia	85 175
Myanmar	2 470 208
Ghana	451 473
Øvrig	3 320 183
<b>Sum</b>	<b>6 327 039</b>

## Note 2 - Lønnskostnader etc

	2021	2020
Lønn	5 639 092	4 741 733
Arbeidsgiveravgift	815 287	631 879
Pensjonskostnader	112 442	105 714
Andre ytelser	(612 882)	570 880
<b>Sum</b>	<b>5 953 939</b>	<b>6 050 206</b>

## Note 3 - Antall årsverk

Selskapet har hatt 9 årsverk sysselsatt i regnskapsåret.

## Note 4 - Obligatorisk tjenstepensjon

Virksomheten er pliktig til å ha tjenstepensjonsordning etter lov om obligatorisk tjenstepensjon. Gjeldende pensjonsordning oppfyller kravene etter loven.

## Note 5 - Ytelser til ledende personer

	Lønn	Pensjonsforpliktelse	Annen godtgjørelse
Daglig leder	1 033 675		7 284
Styreleder	415 221		2 622

## Note 6 - Lån og sikkerhetsstillelse til ledende personer

Selskapet har ikke gitt lån eller sikkerhetsstillelse til medlemmer av styrende organer.

## Note 7 - Revisjon

	2021	2020
Revisjon	74 000	144 750
Andre tjenester	44 000	69 375
<b>Sum godtgjørelse til revisor</b>	<b>118 000</b>	<b>214 125</b>

## Note 8 - Finanskostnader og inntekter

	2021	2020
Renteinntekter, skattefrie <sup>1)</sup>	0	-130 874
Renteinntekter, bank	0	-517
Renteinntekter, andre	0	0
Agio	-4 002 446	4 956 512
Annen finansinntekt	-7 435 087	0
Finansinntekter ITI <sup>2)</sup>	-69	-12 148 149
<b>Sum finansinntekter</b>	<b>-11 437 602</b>	<b>-7 323 028</b>



Noter 2021

GSM Telecom Products AS 998 801 095

	2021	2020
Nedskrivning av finansielle anleggsmidler <sup>3)</sup>	0	64 324 870
Rentekostn, ikke fradragsberettiget	0	0
Rentekostnader bank <sup>4)</sup>	336 154	203 654
Rentekostnader, andre <sup>5)</sup>	226 241	247 249
Valutatap (disagio) <sup>6)</sup>	0	0
Annen finanskostnad	43 061	47 441
Finanskostnader ITI	57 028	0
<b>Sum finanskostnader</b>	<b>662 484</b>	<b>64 823 214</b>

1) Mesteparten av dette i 2020 var FTA/Eksportkreditt påløpne renter for 2020

2) Mye av dette i 2020 var tilbakeføring av tidligere avsatte kostnader

3) Dette er nedskrivning var av lån til Railsite Telecom Int. Ltd

4) Renter på lån. Koronalaan fra DNB plus kreditt fra Svea Finans

5) Diverse påløpte/avsatte rentekostnader + noe forsinkelsesrenter

6) Valutajusteringer er ført netto i 2021, dermed er valutatap 0 i 2021.

## Note 9 - Investering i Datterselskap

Foretaksnavn	Foretakssted	Eierandel/ stemmeandel	Selskapets egenkapital 31. desember 2021	Selskapets resultat for 2021
Infra Towers AS	Sandefjord	100 %	275 998	36 716
GSM Towers AS	Sandefjord	100 %	11 058 866	11 211 026

## Note 10 - Investeringer i andre selskaper

Foretaksnavn	Foretakssted	Eierandel/ stemmeandel
Frontier Tower Associates PTe Ltd ("FTA")	Singapore	1,6 %

## Note 11 - Spesifikasjon av varige driftsmidler

	Driftsløsøre, inventar o.l
Anskaffelseskost 01.01.2021	
Tilgang i året	24 323
Avgang i året	0
<b>Anskaffelseskost 31.12.2021</b>	<b>24 323</b>
Akkumulerte avskr. 31.12.2021	(1 351)
<b>Balansført verdi pr. 31.12.2021</b>	<b>22 972</b>
Årets avskrivninger	(1 351)
Økonomisk levetid	3 år
<b>Avskrivningsplan: Lineær</b>	<b>33,33 %</b>

## Note 12 - Varer

	2021	2020
Lager av råvarer	4 743 123	4 633 112
Lager av varer under tilvirkning	2 486 916	
<b>Sum</b>	<b>7 230 039</b>	<b>4 633 112</b>



Noter 2021

GSM Telecom Products AS 998 801 095

## Note 13 - Fordringer

Fordringer som forfaller senere enn ett år etter regnskapsårets slutt 3 853 802

## Note 14 - Kundefordringer

Kundefordringer er vurdert til pålydende, nedskrevet med forventet tap på fordringer. Det er ikke tapsført kundefordringer i løpet av 2021.

	2021	2020
Kundefordringer til pålydende	5 504 020	5 549 625
Avsatt til dekning av usikre fordringer		
Opptjent ikke fakturerte inntekter	10 766 129	
<b>Netto oppførte kundefordringer</b>	<b>16 270 149</b>	<b>5 549 625</b>

## Note 15 - Bankinnskudd

I posten for bankinnskudd inngår egen konto for bundne skattetrekksmidler med kr 322 513. Skyldig skattetrekk er kr 322 513.

## Note 16 - Aksjekapital og aksjonærer

Aksjeklasse	Antall aksjer	Pålydende	Bokført verdi
Ordinære aksjer	100 000	1,30	130 000,00
<b>Sum</b>	<b>100 000</b>		<b>130 000,00</b>

Aksjeeier	Antall aksjer	Eierandel	Aksjeklasse
Christian Stromme Invest AS	46 000	46,00%	Ordinære aksjer
BFI AS	22 500	22,50%	Ordinære aksjer
LARS STRØMME INVEST AS	16 000	16,00%	Ordinære aksjer
Torstein Grytting Invest AS	8 000	8,00%	Ordinære aksjer
Railsite Holdings Limited	7 500	7,50%	Ordinære aksjer
<b>Totalt antall aksjer</b>	<b>100 000</b>	<b>100,00%</b>	

## Note 17 - Skatt

	2021	2020
Ordinært resultat før skattekostnad	(38 120 813)	(55 463 511)
Konsembidrag	7 435 087	
+/- Permanente forskjeller	(68 509 847)	53 761 420
+/- Årets endring i midlertidige forskjeller	5 990 506	(737 759)
<b>Årets skattegrunnlag</b>	<b>(93 205 067)</b>	<b>(2 439 849)</b>
+/- For lite (for mye) avsatt skatt tidligere år		9 505
+/- Endring i utsatt skatt	(22 090 069)	(374 460)
<b>Skattekostnad i resultatregnskapet</b>	<b>(22 090 069)</b>	<b>(364 955)</b>
<b>Betalbar skatt i balansen</b>	<b>0</b>	<b>0</b>



Noter 2021

GSM Telecom Products AS 998 801 095

## Note 18 - Midl. forskjeller - Utsatt skatt/skattefordel

Utsatt skatt/utsatt skattefordel i balansen avsettes på grunnlag av forskjeller mellom regnskapsmessige og skattemessige verdier i henhold til norsk regnskapsstandard for skatt. Midlertidige skatteøkende og skattereduserende forskjeller som kan utlignes er nettopført.

Midlertidige forskjeller knyttet til:	01.01.2021	31.12.2021	Endring
Anleggsmidler	0	3 514	(3 514)
Omløpsmidler	218 830	0	218 830
Kortsiktig gjeld	0	(5 775 190)	5 775 190
Skattemessig fremførbart underskudd	(10 284 380)	(103 489 447)	93 205 067
Skattem. fremførbar uben. godtgjørelse/kreditfradrag	(1 213 832)	(1 213 832)	0
Netto forskjeller	(11 279 382)	(110 474 955)	99 195 573
Skattereduserende forskjeller som ikke kan utlignes	1 213 832	0	1 213 832
Sum midlertidige forskjeller	(10 065 550)	(110 474 955)	100 409 405
<b>Utsatt skattefordel 31.12.21. basert på 22%</b>	<b>(2 214 421)</b>	<b>(24 304 490)</b>	<b>22 090 069</b>

## Note 19 - Egenkapital

	Aksjekapital	Annen EK	Sum
Egenkapital 01.01.2021	130 000	27 689 068	27 819 068
Årets resultat		(16 030 744)	(16 030 744)
<b>Egenkapital 31.12.2021</b>	<b>130 000</b>	<b>11 658 325</b>	<b>11 788 325</b>

## Note 20 - Lån fra finansintusjoner

Spesifikasjon	2021	2020
Korona lån DNB	-8 459 100	-9 399 000
Svea Finans Business Credit	-473 016	-490 000
Påkrev/regresskrav DNB	-1 089 340	-1 672 265
<b>Sum</b>	<b>(10 021 456)</b>	<b>(11 561 265)</b>

Koronalån DNB er gitt med 90 % statsgaranti.

## Note 21 - Kortsiktig gjeld / avsetning tap på fordring

Selskapet har fått varsel om regress fra DnB på en fordring de har finansiert knyttet til salg til selskapet Frontier Tower Associates (Singapore) med bakgrunn i Frontier Tower Associates pågående bobehandling. Varselet er kommet i brev tilsendt til GSM Telecom Products datert 8 desember. Kunden Frontier Tower Associates har meldt oppbud på grunn av likviditet – og DNB ønsker å bruke sin tilbakesalgs mulighet i forhold til en fordring. Fordringen er på USD 6.3m og vil selges tilbake til GSM ila 2022, og GSM vil motta en dividende fra boet. Boet har varslet forventet minimum dividende på 72% av fordringene, men verdi av de underliggende eiendelene ser ut til å ha høyere verdi enn dette anslaget. Siden denne dividendens størrelse er ukjent har GSM valgt å sette av 10% av summen – i overkant av NOK 5,6m som et fremtidig potensielt tap på denne fordringen.

## Note 22 - Oversikt gjeld og fordringer

Type	2021	2020
Mellomregning Infra Towers AS	3 584 442	3 316 502
Mellomregning GSM Towers AS	-20 479 868	4 836 037
Andre langsiktige fordringer ITI	23 837	23 284
Lån til Railsite Telecom Int. Ltd *	0	34 900 936
Lån til GSM Infra AS	2 991	100 741
Lån Eksportkreditt, langsiktig andel (FTA)	0	2 055 497
Lån Eksportkreditt, kortsiktig andel (FTA)A	3 095 421	822 199
Mellomregning CSI AS	-4 253 445	-2 863 445



Noter 2021	GSM Telecom Products AS 998 801 095	
Mellomregning BFI AS	-900 000	-200 000
Mellomregning TGI AS	-692 500	-372 500
Mellomregning LSI AS	-1 060 000	-420 000
Mellomregning Railsite Holding	-525 000	-225 000
Gjeld til Infra Towers AS (konsernbidrag er inkludert her)	- 274 842	-150 000
Gjeld til GSM Towers AS (konsernbidrag er inkludert her)	-23 796 874	-3 600 000
Kortsiktig gjeld ITI	(568 341)	(557 128)
Langsiktig lån Railsite Telecom Int. Ltd	(3 922 875)	(3 843 246)

\* Da verdiene i underliggende selskap til fordringen, Frontier Tower Associates, har startet prosessen med frivillig oppløsning grunnet mangel på likviditet, har GSM Telecom Products valgt å tapsføre verdiene på fordringen da foreløpige beregninger viser at selskapet vil ikke generere noen verdier.

**ANSVARLIGE REVISORER:**

STATSAUTORISERT REVISOR FRODE G. HANS  
STATSAUTORISERT REVISOR STALE RAASTA  
STATSAUTORISERT REVISOR KAY VIDAR THOMASSEN



REV. SØRREGISTER NR. 1017234

FGH REVISJON AS • GODKJENT REVISJONSSKAP • REVISORREGISTER NR. 959 152 446 • FORETAKSNR. NO 959 152 446 MVA  
FLORSGT. 2a, 3211 SANDEFJORD • TELEFON: 33 42 64 20 • E-MAIL: post@fghrevisjon.no  
HJEMMESIDE: www.fghrevisjon.no

Til generalforsamlingen i GSM Telecom Products AS

## Uavhengig revisors beretning

### Konklusjon

Vi har revidert GSM Telecom Products AS sitt årsregnskap som består av:

- selskapsregnskapet, som består av balanse per 31. desember 2021, resultatregnskap og kontantstrømoppstilling for regnskapsåret avsluttet per denne datoen og noter til årsregnskapet, herunder et sammendrag av viktige regnskapsprinsipper, og
- konsernregnskapet, som består av balanse per 31. desember 2021, resultatregnskap og kontantstrømoppstilling for regnskapsåret avsluttet per denne datoen og noter til årsregnskapet, herunder et sammendrag av viktige regnskapsprinsipper.
- Selskapsregnskapet viser ett underskudd på kr 16 030 744 og en positiv egenkapital på kr 11 788 325.
- Konsernregnskapet viser ett underskudd på kr 11 818 389 og en positiv egenkapital på kr 9 770 146.

Etter vår mening

- oppfyller årsregnskapet gjeldende lovkrav,
- gir selskapsregnskapet et rettviseende bilde av selskapets finansielle stilling per 31. desember 2021 og av dets resultat og kontantstrømmer for regnskapsåret avsluttet per denne datoen i samsvar med regnskapslovens regler og god regnskapsskikk i Norge, og
- gir konsernregnskapet et rettviseende bilde av konsernets finansielle stilling per 31. desember 2021 og av dets resultater og kontantstrømmer for regnskapsåret avsluttet per denne datoen i samsvar med regnskapslovens regler og god regnskapsskikk i Norge.

### Grunnlag for konklusjonen

Vi har gjennomført revisjonen i samsvar med de internasjonale revisjonsstandardene International Standards on Auditing (ISA-ene). Våre oppgaver og plikter i henhold til disse standardene er beskrevet nedenfor under Revisors oppgaver og plikter ved revisjonen av årsregnskapet. Vi er uavhengige av selskapet og konsernet slik det kreves i lov, forskrift og International Code of Ethics for Professional Accountants (inkludert internasjonale uavhengighetsstandarder) utstedt av the International Ethics Standards Board for Accountants (IESBA-reglene), og vi har overholdt våre øvrige etiske forpliktelser i samsvar med disse kravene. Innhentet revisjonsbevis er etter vår vurdering tilstrekkelig og hensiktsmessig som grunnlag for vår konklusjon.



REVISORREGISTERNR. 959 152 446

(side 2 av 2)  
REVISJONSBERETNING 2021  
GSM Telecom Products AS

## Øvrig informasjon

Styret og daglig leder (ledelsen) er ansvarlige for informasjonen i årsberetningen og annen øvrig informasjon som er publisert sammen med årsregnskapet. Øvrig informasjon omfatter årsrapport. Vår konklusjon om årsregnskapet ovenfor dekker verken informasjonen i årsberetningen eller annen øvrig informasjon.

I forbindelse med revisjonen av årsregnskapet er det vår oppgave å lese årsberetningen og annen øvrig informasjon. Formålet er å vurdere hvorvidt det foreligger vesentlig inkonsistens mellom årsberetningen, annen øvrig informasjon og årsregnskapet og den kunnskap vi har opparbeidet oss under revisjonen av årsregnskapet, eller hvorvidt informasjon i årsberetningen og annen øvrig informasjon ellers fremstår som vesentlig feil. Vi har plikt til å rapportere dersom årsberetningen eller annen øvrig informasjon fremstår som vesentlig feil.

Vi har ingenting å rapportere i så henseende.

Basert på kunnskapen vi har opparbeidet oss i revisjonen, mener vi at årsberetningen

- er konsistent med årsregnskapet og
- inneholder de opplysninger som skal gis i henhold til gjeldende lovkrav.

Vår uttalelse om årsberetningen gjelder tilsvarende for redegjørelse om samfunnsansvar.

## Ledelsens ansvar for årsregnskapet

Ledelsen er ansvarlig for å utarbeide årsregnskapet og for at det gir et rettviseende bilde i samsvar med regnskapslovens regler og god regnskapsskikk i Norge. Ledelsen er også ansvarlig for slik intern kontroll som den finner nødvendig for å kunne utarbeide et årsregnskap som ikke inneholder vesentlig feilinformasjon, verken som følge av misligheter eller utilsiktede feil.

Ved utarbeidelsen av årsregnskapet må ledelsen ta standpunkt til selskapets og konsernets evne til fortsatt drift og opplyse om forhold av betydning for fortsatt drift. Forutsetningen om fortsatt drift skal legges til grunn for årsregnskapet så lenge det ikke er sannsynlig at virksomheten vil bli avvirket.

## Revisors oppgaver og plikter ved revisjonen av årsregnskapet

Vårt mål er å oppnå betryggende sikkerhet for at årsregnskapet som helhet ikke inneholder vesentlig feilinformasjon, verken som følge av misligheter eller utilsiktede feil, og å avgi en revisjonsberetning som inneholder vår konklusjon. Betryggende sikkerhet er en høy grad av sikkerhet, men ingen garanti for at en revisjon utført i samsvar med ISA-ene, alltid vil avdekke vesentlig feilinformasjon som eksisterer. Feilinformasjon kan oppstå som følge av misligheter eller utilsiktet feil. Feilinformasjon blir vurdert som vesentlig dersom den enkeltvis eller samlet med rimelighet kan forventes å påvirke økonomiske beslutninger som brukerne foretar basert på årsregnskapet.

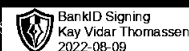
For videre beskrivelse av revisors oppgaver og plikter vises det til:  
<https://revisorforeningen.no/revisjonsberetninger>

Sandefjord, 29. juli 2022  
FGH Revisjon AS

Kay Vidar Thomassen  
statsautorisert revisor  
(elektronisk signert)

**ANSVARLIGE REVISORER:**

STATSAUTORISERT REVISOR FRODE G. HANS  
STATSAUTORISERT REVISOR STALE RAASTA  
STATSAUTORISERT REVISOR KAY VIDAR THOMASSEN



REV. SØRREGISTERNR. 1017234

FGH REVISJON AS • GODKJENT REVISJONSSKAP • REVISORREGISTERNR. 959 152 446 • FORETAKSNR. NO 959 152 446 MVA  
FLORSGT. 2a, 3211 SANDEFJORD • TELEFON: 33 42 64 20 • E-MAIL: post@fghrevisjon.no  
HJEMMESIDE: www.fghrevisjon.no

Til generalforsamlingen i GSM Telecom Products AS

## Uavhengig revisors beretning

### Konklusjon

Vi har revidert GSM Telecom Products AS sitt årsregnskap som består av:

- selskapsregnskapet, som består av balanse per 31. desember 2021, resultatregnskap og kontantstrømoppstilling for regnskapsåret avsluttet per denne datoen og noter til årsregnskapet, herunder et sammendrag av viktige regnskapsprinsipper, og
- konsernregnskapet, som består av balanse per 31. desember 2021, resultatregnskap og kontantstrømoppstilling for regnskapsåret avsluttet per denne datoen og noter til årsregnskapet, herunder et sammendrag av viktige regnskapsprinsipper.
- Selskapsregnskapet viser ett underskudd på kr 16 030 744 og en positiv egenkapital på kr 11 788 325.
- Konsernregnskapet viser ett underskudd på kr 11 818 389 og en positiv egenkapital på kr 9 770 146.

Etter vår mening

- oppfyller årsregnskapet gjeldende lovkrav,
- gir selskapsregnskapet et rettviseende bilde av selskapets finansielle stilling per 31. desember 2021 og av dets resultat og kontantstrømmer for regnskapsåret avsluttet per denne datoen i samsvar med regnskapslovens regler og god regnskapsskikk i Norge, og
- gir konsernregnskapet et rettviseende bilde av konsernets finansielle stilling per 31. desember 2021 og av dets resultater og kontantstrømmer for regnskapsåret avsluttet per denne datoen i samsvar med regnskapslovens regler og god regnskapsskikk i Norge.

### Grunnlag for konklusjonen

Vi har gjennomført revisjonen i samsvar med de internasjonale revisjonsstandardene International Standards on Auditing (ISA-ene). Våre oppgaver og plikter i henhold til disse standardene er beskrevet nedenfor under Revisors oppgaver og plikter ved revisjonen av årsregnskapet. Vi er uavhengige av selskapet og konsernet slik det kreves i lov, forskrift og International Code of Ethics for Professional Accountants (inkludert internasjonale uavhengighetsstandarder) utstedt av the International Ethics Standards Board for Accountants (IESBA-reglene), og vi har overholdt våre øvrige etiske forpliktelser i samsvar med disse kravene. Innhentet revisjonsbevis er etter vår vurdering tilstrekkelig og hensiktsmessig som grunnlag for vår konklusjon.



REVISORREGISTERNR. 959 152 446

(side 2 av 2)  
REVISJONSBERETNING 2021  
GSM Telecom Products AS

## Øvrig informasjon

Styret og daglig leder (ledelsen) er ansvarlige for informasjonen i årsberetningen og annen øvrig informasjon som er publisert sammen med årsregnskapet. Øvrig informasjon omfatter årsrapport. Vår konklusjon om årsregnskapet ovenfor dekker verken informasjonen i årsberetningen eller annen øvrig informasjon.

I forbindelse med revisjonen av årsregnskapet er det vår oppgave å lese årsberetningen og annen øvrig informasjon. Formålet er å vurdere hvorvidt det foreligger vesentlig inkonsistens mellom årsberetningen, annen øvrig informasjon og årsregnskapet og den kunnskap vi har opparbeidet oss under revisjonen av årsregnskapet, eller hvorvidt informasjon i årsberetningen og annen øvrig informasjon ellers fremstår som vesentlig feil. Vi har plikt til å rapportere dersom årsberetningen eller annen øvrig informasjon fremstår som vesentlig feil.

Vi har ingenting å rapportere i så henseende.

Basert på kunnskapen vi har opparbeidet oss i revisjonen, mener vi at årsberetningen

- er konsistent med årsregnskapet og
- inneholder de opplysninger som skal gis i henhold til gjeldende lovkrav.

Vår uttalelse om årsberetningen gjelder tilsvarende for redegjørelse om samfunnsansvar.

## Ledelsens ansvar for årsregnskapet

Ledelsen er ansvarlig for å utarbeide årsregnskapet og for at det gir et rettviseende bilde i samsvar med regnskapslovens regler og god regnskapsskikk i Norge. Ledelsen er også ansvarlig for slik intern kontroll som den finner nødvendig for å kunne utarbeide et årsregnskap som ikke inneholder vesentlig feilinformasjon, verken som følge av misligheter eller utilsiktede feil.

Ved utarbeidelsen av årsregnskapet må ledelsen ta standpunkt til selskapets og konsernets evne til fortsatt drift og opplyse om forhold av betydning for fortsatt drift. Forutsetningen om fortsatt drift skal legges til grunn for årsregnskapet så lenge det ikke er sannsynlig at virksomheten vil bli avviklet.

## Revisors oppgaver og plikter ved revisjonen av årsregnskapet

Vårt mål er å oppnå betryggende sikkerhet for at årsregnskapet som helhet ikke inneholder vesentlig feilinformasjon, verken som følge av misligheter eller utilsiktede feil, og å avgi en revisjonsberetning som inneholder vår konklusjon. Betryggende sikkerhet er en høy grad av sikkerhet, men ingen garanti for at en revisjon utført i samsvar med ISA-ene, alltid vil avdekke vesentlig feilinformasjon som eksisterer. Feilinformasjon kan oppstå som følge av misligheter eller utilsiktet feil. Feilinformasjon blir vurdert som vesentlig dersom den enkeltvis eller samlet med rimelighet kan forventes å påvirke økonomiske beslutninger som brukerne foretar basert på årsregnskapet.

For videre beskrivelse av revisors oppgaver og plikter vises det til:  
<https://revisorforeningen.no/revisjonsberetninger>

Sandefjord, 29. juli 2022  
FGH Revisjon AS

Kay Vidar Thomassen  
statsautorisert revisor  
(elektronisk signert)



## Årsberetning 2021 – GSM Telecom Products AS

### Virksomhetens art og tilholdssted

Selskapet driver med utvikling av tjenester og investeringer innenfor mobiltelefon master, med hovedkontor i Sandefjord kommune, og datterselskaper i Sandefjord, Kenya, Filippinene og Myanmar.

Konsernet består i tillegg til GSM Telecom Products AS av følgende datter- og datterdatter selskap:

- GSM Towers AS
- Infra Towers AS
- Infra Towers Myanmar
- Infra Towers Africa
- Infra Towers Philippines

Selskapets salg og virksomhet foregår hovedsakelig i utlandet.

I løpet av året GSM Telecom Products AS besluttet å etablere et nytt selskap på Filippinene. Det forventes at selskapet i Filippinene vil gi resultateffekt i 2022 og 2023 neste år.

### Redegjørelse for årsregnskapet (konsern)

Omsetningen i konsernet økte fra MNOK 21,9 i fjor til MNOK 149,6 i 2021. Årsresultatet ble MNOK -11,8 i 2021, sammenlignet med fjoråret MNOK -59,5. Hvor nedskrivning grunnet konkursen av kunden FTA i Indonesia, er grunnen til det negative resultatet akkurat som 2022.

Samlet kontantstrøm fra driften i konsernet ga en økt likviditet med MNOK 30,9. Driftsresultatet for konsernet utgjorde MNOK 4.

Konsernets likviditetsbeholdning var MNOK 34,4 per 31.12.2021. Konsernets evne til å nedbetale kortsiktig gjeld anses som god.

Konsernets kortsiktige gjeld utgjorde pr. 31.12.2021 90 % av samlet gjeld i konsernet, sammenlignet med 72 % pr. 31.12.2020. Denne økningen skyldes til dels forskudd fra kunder og leverandørgjeld for generell økning i aktiviteten. Konsernets finansielle stilling er god.

Totalkapitalen var ved utgangen av året MNOK 137,7, sammenlignet med MNOK 68,0 året før. Egenkapitalandelen pr. 31.12.2021 var 7,09 %, sammenlignet med 30 % pr. 31.12.2020.

### Redegjørelse for årsregnskapet (selskap)

Omsetningen i GSM Telecom Products AS sinket fra MNOK 8,3 i fjor til MNOK 6,3 i 2021. Årsresultatet ble MNOK -16,0 i 2021, sammenlignet med fjoråret MNOK -55,0. Grunnen til det negative resultatet er primært endelig nedskrivning på investeringer gjort i utlandet.



Samlet kontantstrøm fra driften i selskapet ga en økt likviditet med MNOK 25,0. Driftsresultatet for selskapet utgjorde MNOK -8,1.

Selskapets likviditetsbeholdning var MNOK 25,5 per 31.12.2021. Selskapets evne til å nedbetale kortsiktig gjeld anses som god.

Selskapets kortsiktige gjeld utgjorde pr. 31.12.2021 80 % av samlet gjeld, sammenlignet med 64 % pr. 31.12.2020. Denne økningen skyldes til dels forskudd fra kunder og leverandørgjeld for generell økning i aktiviteten. Konsernets finansielle stilling er god.

Totalkapitalen var ved utgangen av året MNOK 91,3, sammenlignet med MNOK 64,2 året før. Egenkapitalandelen pr. 31.12.2021 var 12,7 %, sammenlignet med 43,1 % pr. 31.12.2020.

## Fremtidig utvikling

Det svake resultatet i 2021 har primært vært relatert til tap på investering, driftsmessig hadde GSM et år som var det nest høyeste siden oppstart målt i omsetning.

Konsernet har oppstart på flere prosjekter i 2022, noen av prosjektene hadde oppstart i 2021 og er forventet å fortsette i 2022. Det forventes ekspansjon til andre land, i tillegg til stiftelsene av nye selskap i Kenya og Filippinene. Det er forventet økt aktivitet på Filippinene og vi tror derfor at salget vårt vil fortsette å øke. Samtidig ser vi at marginen i denne type prosjekter allerede er på vei ned grunnet sterkere konkurranse.

Vi forventer nye investeringer i tårmeierskap og i prosjekter gjennom 2022, slik at vi forventer at kontantstrømmene vil fortsette å være god gjennom 2022.

Det er verdt å bemerke at DNB har varslet et regresskrav mot GSM, hvor GSM vil måtte kjøpe tilbake en fordring. Vi tror vi vil kunne hente inn det utestående på kravet, men har lagt inn en avsetning på forventet tap på 10% av fordringen.

Årsregnskapet gir en rettvise oversikt over utviklingen i foretaket, for resultatet i regnskapsåret og stillingen ved regnskapsårets slutt.

GSM Telecom Products AS er på nivå med de internasjonale aktørene og sikrer leveranse av tårn. Det jobbes med å finne nye mulige kunder i bransjen som er med på å forsterke konkurransen. Datterselskap på Filippinene startet virksomheten sin i april 2022, det forventes en økning i omsetning med tusen millioner nok.

## Finansiell risiko

### Overordnet om målsetting og strategi

#### Valutarisiko

GSM Telecom har økonomisk risiko knyttet til valutakursen mellom norske kroner og USD dollar. Salget skjer i USD dollar i utlandet og er eksponert mot endringer i valuta. Konsernregnskapet avlegges i norske kroner, endringer i valuta påvirker både konsernets resultat og egen kapital.

Målsettingen er å avdempe den finansielle risikoen i størst mulig grad. Selskapets nåværende strategi innbefatter ikke bruk av finansielle instrumenter, men dette er gjenstand for løpende vurdering av styret. I 2021 er valutarisikoen primært søkt redusert ved at mesteparten av selskapets gjeld er i utenlandsk valuta USD.



## Markedsrisiko

GSM Telcom Products AS er eksponert for endringer i valutakurser, spesielt USD dollar, da selskapets inntekter er i utenlandsk valuta. Selskapet har inngått terminkontrakter eller andre avtaler for å redusere selskapets valutarisiko og derigjennom den driftstilknyttede markedsrisikoen. Situasjonen i Myanmar har ført til at salget har falt i den regionen, GSM påvirkes av markedet og uro i Myanmar.

## Kreditrisiko

Risikoen for tap på fordringer er vurdert som middels for Myanmar området, det har ikke blitt flere prosjekter i Myanmar på grunn av usikkerhet i landet. Vi har foreløpig utestående rund 1,8 MUSD til en kunde i Myanmar, men betalinger i både slutten av 2021 og 2022 gjør oss trygge på at disse vil komme inn, selv om det vil ta litt lenger tid.

DNB har varslet et regreskrav mot GSM, hvor GSM vil måtte kjøpe tilbake en fordring. Vi tror vi vil kunne hente inn det utestående på kravet, men har lagt inn en avsetning på forventet tap på 10% av fordringen.

## Likviditetsrisiko

Selskapet vurderer likviditeten i selskapet som god, men vi har økende fokus på forfalte fordringer. Forfallstidspunkter for kundefordringer opprettholdes og obligasjoner og andre langsiktige fordringer er ikke vurdert reforhandlet eller innløst. Leverandøravtalen er tilfredsstillende med forhold av forfallsdato som kan forhandles i forhold til likviditeten vår.

## Fortsatt drift

I samsvar med regnskapsloven § 3-3a bekreftes det at forutsetningene om fortsatt drift er til stede. Til grunn for antagelsen er nye prosjekter for 2022, det nystiftete datterselskapet og forventning om gode resultater fremover.

## Resultatdisponering

Styret foreslår følgende disponering av årsresultatet i GSM Telecom Products AS.

Annen egenkapital	-11 826 955
-------------------	-------------

Forslaget er begrunnet i eiernes ønske om å styrke kapitalstrukturen i selskapet.

## Arbeidsmiljø

Stykefraværet i konsernet var på totalt 0 timer i 2021 (0 % av totale arbeidstimer i konsernet).

## Likestilling og diskriminering

Selskapet har 9 ansatte og hvorav det i 2021 jobbet 6 årsverk menn og 3 årsverk kvinner.

På gruppenivå hadde vi 14 årsverk (ansatt direkte), og hvorav 8 årsverk kvinner og 7 årsverk menn.

Styret består av 2 menn.



### Ytre miljø

I og med at GSM ikke eier sine produksjon steder er det vanskelig å kvantitativt å måle og redusere Utslipp fra produksjonsanleggene, men GSM har utviklet strenge krav til eksterne sertifiseringer av fabrikkenes produksjonsteknikk og avfallshåndtering. Konsernets virksomhet er ikke regulert av konsesjoner eller pålegg.

Fokus i 2022 har også vært rettet mot å gå over til mer miljøvennlig emballaseløsninger på produktene. Vi bruker hyller med hjul i leveransen av tårnene, og vi jobber med å gjenbruk av dem for flere prosjekter.

Sandefjord, 29.07.2022

Christian Strømme  
Daglig leder og styremedlem

Bjørn Freberg  
Styreleder



	IB	UB	Note	2021	2020
<b>Kontantstrømpoppstilling</b>					
<b>GSM Telecom Products AS</b>					
Likvider tilført/brukt på virksomheten:					
Årsresultat				(16 030 744)	(55 098 555)
<b>+/- Tap/gevinst ved salg av anleggsmidler</b>				<b>101 843 058</b>	<b>0</b>
Tap ved salg av anleggsmidler	0	101 843 058		101 843 058	
81780 Tap ved realisasjon av aksjer, utenfor	0	101 843 058			
<b>+ Ordinære avskrivninger</b>				<b>1 351</b>	<b>0</b>
Ordinære avskrivninger	0	1 351		1 351	
60170 Avskrivning inventar	0	1 351			
<b>+ Nedskrivning anleggsmidler</b>				<b>0</b>	<b>0</b>
<b>+/- Endring i utsatt skatt</b>				<b>(22 090 069)</b>	<b>(374 460)</b>
Endring i utsatt skatt	0	(22 090 069)		(22 090 069)	
83200 Endring i utsatt skatt/skattefordel	0	(22 090 069)			
<b>Tilført fra årets virksomhet</b>				<b>63 723 596</b>	<b>(55 473 015)</b>
<b>+/- Endr. i lagrer, debitorer og kreditorer</b>				<b>(9 799 577)</b>	<b>1 484 827</b>
Varebeholdning	4 633 112	7 230 039		(2 596 927)	
14990 Varelager (ITI)	4 633 112	4 743 123			
14200 Periodisering av kostnader (WIP)	0	19 449			
14230 Periodisering av kostnader (WIP)	0	2 467 466			
Debitorer	5 549 625	16 270 149		(10 720 524)	
15000 Kundefordringer	(330 958)	2 423 171			
15010 Valutajusteriing	3 107 488	3 080 849			
15090 Forskudd fra kunder	2 773 095	0			
15300 Opptjent ikke fakt.inntekter	0	10 766 129			
Kreditorer	(4 889 013)	(8 406 887)		3 517 874	
24000 Leverandørgjeld	(1 434 150)	(4 678 623)			
24010 Valutajusteriing	12 814	(235 802)			
24990 Leverandørgjeld ITI	(3 467 678)	(3 492 463)			
<b>+/- Endr. i andre tidsavgrensningsposter</b>				<b>(9 548 618)</b>	<b>(1 575 216)</b>
Kortsiktige fordringer	893 236	10 577 127		(9 683 891)	
15600 Fordr på selskap i samme konsern	0	7 435 087			
15100 Lån Eksportkredit, korts.andel	822 199	3 095 421			
15710 Mellomværende Christian Strømme	14 709	5 291			
15720 Lønnsforskudd	56 328	41 328			



**Kontantstrømoppstilling**  
**GSM Telecom Products AS**

	IB	UB	Note	2021	2020
Forskuddsbetalt kostnad og påløpt inntekt	184 957	323 024		(138 067)	
17030 Periodisering av kostnader Leverandør Faktura...	0	240 874			
17000 Forskuddsbetalte kostnader	63 958	82 150			
17900 Andre kortsiktige fordringer	120 999	0			
Skattetrekk og andre trekk	(149 653)	(322 513)		172 860	
26000 Forskuddstrekk	(149 653)	(322 513)			
Skyldige offentlige avgifter	(110 226)	(210 706)		100 480	
27400 Oppgjørskonto merverdiavgift	49 584	56 424			
27710 Skyldig arbeidsgiveravgift	(91 682)	(165 566)			
27850 Arb.giv.avg. av avsatte feriepenger	(68 128)	(88 035)			
27900 Refusjon nav	0	(13 529)			
<b>A Netto likviditetsendr. fra virksomhet</b>				<b>44 375 401</b>	<b>(55 563 404)</b>
<b>Likvider tilført/brukt på investeringer:</b>				<b>0</b>	<b>0</b>
<b>+ Salg av varige driftsmidler (salgssum)</b>				<b>0</b>	<b>77 841</b>
<b>- Investeringer i varige driftsmidler</b>				<b>(101 867 381)</b>	<b>0</b>
Personbiler, maskiner, inventar mv (saldogruppe i)	0	22 972		(22 972)	
12500 Inventar	0	24 323			
12510 Avskrivning inventar	0	(1 351)			
Avskrivning på varige driftsmidler og immaterielle eiendeler	0	1 351		(1 351)	
60170 Avskrivning inventar	0	1 351			
Tap ved salg av anleggsmidler	0	0		(101 843 058)	
<b>+/- Endring andre investeringer</b>				<b>63 045 026</b>	<b>59 485 824</b>
Investeringer i andre datter- og konsernselskap	3 655 660	3 655 660		0	
13100 Aksjer i GSM Infra AS	25 660	25 660			
13120 Aksjer i GSM Towers AS (tid. Tower Shield AS)	3 630 000	3 630 000			
Lån til foretak i samme konsern	8 152 539	(16 895 426)		25 047 966	
13210 Mellomv. Infra Towers Myanmar	3 316 502	3 584 442			
13220 Mellomv. GSM Towers AS NOK	4 521 457	0			
13230 Mellomv. GSM Towers AS USD	314 580	(20 479 868)			
Investeringer i aksjer, andeler og verdipapirfondandeler	1 283 713	0		1 283 713	
13300 Investeringer i tilknyttet selskap (FTA)	1 283 713	0			



**Kontantstrømoppstilling**  
**GSM Telecom Products AS**

	IB	UB	Note	2021	2020
Andre fordringer	36 979 717	266 369		36 713 348	
13330 Mellomv. Infra Towers Philippines Inc	0	242 532			
13400 Lån til Railisite Telecom Int. Ltd	34 900 936	0			
13900 Lån Eksportkreditt, langsiktig andel	2 055 497	0			
13990 Andre langs. fordringer (ITI)	23 284	23 837			
<b>B Netto likviditetsendr.fra investering</b>				<b>(38 822 355)</b>	<b>59 563 665</b>
<b>Likvider tilført/brukt på finansiering:</b>				<b>0</b>	<b>0</b>
<b>Opptak av ny gjeld (korts. og langs.)</b>				<b>18 545 937</b>	<b>(637 440)</b>
Annen langsiktig gjeld	(13 141 505)	(12 378 984)		(762 521)	
22200 Lån DNB (Korona) 1213.98.57915	(9 399 000)	(8 459 100)			
22520 Lån til GSM Infra AS	100 741	2 991			
22920 Langsiktig lån Railisite Telecom Int. Ltd RTIL	(3 843 246)	(3 922 875)			
Utbytte	(4 000 000)	0		(4 000 000)	
28000 Avsatt utbytte	(4 000 000)	0			
Annen kortsiktig gjeld	(13 451 085)	(37 249 543)		23 798 458	
29090 Forskudd fra kunder	(2 773 095)	(18 329 529)			
29110 Gjeld til eier - CSI AS	(2 863 445)	(4 253 445)			
29120 Gjeld til eier - BFI AS	(200 000)	(900 000)			
29130 Gjeld til eier - TGI AS	(372 500)	(692 500)			
29140 Gjeld til eiere - LSI AS	(420 000)	(1 060 000)			
29150 Gjeld til eier - Railisite Holdings Ltd	(225 000)	(525 000)			
29200 Kortsiktig gjeld til selskap i samme konsern	(3 750 000)	0			
29410 Skyldige feriepenger oppført	(483 170)	(1 107 528)			
29450 Utbetalte feriepenger	0	483 170			
29500 Påløpte renter DNB / RTIL UK	(115 367)	(114 833)			
29600 Påløpte kostnader	(19 115)	(3 317 005)			
23900 Påkrav/regresskrav DNB	(1 672 265)	(1 089 340)			
29800 290K_ANNEN_KORTS_GJELD	0	(5 775 193)			
29910 Annen kortsiktig gjeld ITI	(557 128)	(568 341)			
Negativ kassakreditt	(490 000)	0		(490 000)	
23820 Svea Finans Business Credit	(490 000)	0			
<b>Innbetaling av egenkapital</b>				<b>0</b>	<b>0</b>
- Utbytte				<b>0</b>	<b>(4 000 000)</b>
+/- Konsernbidrag				<b>0</b>	<b>(3 750 000)</b>



**Kontantstrømpoppstilling**  
**GSM Telecom Products AS**

**C Netto likviditetsendr.fra finansiering**

**Likviditetsbeholdning 01.01**

Bankinnskudd				
19200 DNB 1503.29.71749	353 918			
19210 DNB 1250.04.90401 (USD)	4 307			
19260 DNB 1503.52.27838	15 454			
19270 DNB 1250.61.50807 (EUR) (Slutt)	310 586			
19280 DNB 1250.05.56119 (USD)(Slutt)	270			
19990 Kontanter og bank ITI	97			
Skattetrekk	23 204			
19500 DNB 1503.29.71714	149 653			
	149 653			

**A+B+C Netto endr. i likvider gjennom året**

Netto likviditetsendr. fra virksomhet	0			
Netto likviditetsendr.fra investering	0			
Netto likviditetsendr.fra finansiering	0			

**= Likviditetsbeholdning 31.12**

	IB	UB	Note	2021	2020
				<u>18 545 937</u>	<u>(8 387 440)</u>
				0	0
		0		503 571	1 140 750
		0		353 918	
		0			
		0			
		0			
		0			
		0			
		0		149 653	
		0			
		0			
				<b>24 098 984</b>	<b>(4 387 179)</b>
		0		44 375 401	
		0		(38 822 355)	
		0		18 545 937	
				<u>24 602 555</u>	<u>(3 246 429)</u>



Gsm Telecom Products AS Konsernregnskap

## Resultatregnskap

	Note	2021	2020
Salgsinntekt	1	149 642 059	21 867 385
<b>Sum driftsinntekter</b>		<b>149 642 059</b>	<b>21 867 385</b>
<b>DRIFTSKOSTNADER</b>			
Varekostnader		129 753 075	13 326 069
Lønnskostnader	2	6 265 104	7 096 558
Avskrivninger	3	31 449	95 120
Andre driftskostnader	2	9 107 640	4 055 156
<b>Sum driftskostnader</b>		<b>145 157 268</b>	<b>24 572 902</b>
<b>DRIFTSRESULTAT</b>		<b>4 484 791</b>	<b>-2 705 517</b>
<b>FINANSINNTEKTER OG -KOSTNADER</b>			
Finansinntekter	4	65 545 045	12 594 394
Finanskostnader	4	103 478 693	69 780 898
<b>Netto finansposter</b>		<b>-37 933 647</b>	<b>-57 186 504</b>
<b>RESULTAT FØR SKATT</b>		<b>-33 448 856</b>	<b>-59 892 021</b>
<b>Skattekostnad</b>	5	<b>-21 630 467</b>	<b>-364 955</b>
<b>ÅRSRESULTAT</b>		<b>-11 818 389</b>	<b>-59 527 066</b>
<b>Disponering av resultatet</b>			
Utbytte	6	0	4 000 000
Minoritetens andel av resultat	6	8 566	0
Overføring til annen egenkapital	6	-11 826 955	-63 527 066
<b>Sum disponeringer</b>		<b>-11 818 389</b>	<b>-59 527 066</b>



## Gsm Telecom Products AS Konsernregnskap

## Balanse pr. 31.12.2021

	Note	31.12.2021	31.12.2020
<b>EIENDELER</b>			
<b>ANLEGGSMIDLER</b>			
Utsatt skattefordel	5	23 844 953	2 214 421
<b>Sum immaterielle eiendeler</b>		<b>23 844 953</b>	<b>2 214 421</b>
Maskiner og utstyr, driftsløsøre	3	158 864	156 520
<b>Sum varige driftsmidler</b>		<b>158 864</b>	<b>156 520</b>
Investering i datterselskap		0	0
Investering i tilknyttet selskap	7	0	
Investering i aksjer	7	0	1 283 713
Andre langsiktige fordringer	7	266 369	36 979 717
<b>Sum finansielle anleggsmidler</b>		<b>266 369</b>	<b>38 263 430</b>
<b>Sum anleggsmidler</b>		<b>24 270 185</b>	<b>40 634 371</b>
<b>OMLØPSMIDLER</b>			
Varelager	8	7 230 039	4 633 112
Kundefordringer	9	63 784 413	12 652 308
Utført arbeid ikke fakturert		672 281	1 140 789
Andre kortsiktige fordringer		7 359 476	5 376 160
<b>Sum fordringer</b>		<b>71 816 169</b>	<b>19 169 257</b>
Kontanter og bankinnskudd	10	34 407 109	3 527 492
<b>Sum omløpsmidler</b>		<b>113 453 318</b>	<b>27 329 862</b>
<b>SUM EIENDELER</b>		<b>137 723 503</b>	<b>67 964 233</b>





## Gsm Telecom Products AS Konsemregnskap

## Balanse pr. 31.12.2021

	Note	31.12.2021	31.12.2020
<b>EGENKAPITAL OG GJELD</b>			
<b>EGENKAPITAL</b>			
Aksjekapital	6,11	130 000	130 000
Minoritetsandel	6,11	8 566	0
Annen egenkapital	6,11	9 631 580	20 584 920
<b>Sum egenkapital</b>		<b>9 770 146</b>	<b>20 714 920</b>
<b>GJELD</b>			
Utsatt skatt	6	0	0
Gjeld til kredittinstitusjoner	12	8 459 100	9 399 000
Annen langsiktig gjeld	13	3 922 875	3 843 246
<b>Sum langsiktig gjeld</b>		<b>12 381 975</b>	<b>13 242 246</b>
Gjeld til kredittinstitusjoner kortsiktig	12	473 016	490 000
Leverandørgjeld		60 252 724	9 439 562
Betalbar skatt	5	826 256	899 367
Skyldig offentlige avgifter		593 573	259 513
Avsatt utbytte	6	0	4 000 000
Annen kortsiktig gjeld	12,14	53 425 813	18 918 624
<b>Sum kortsiktig gjeld</b>		<b>115 571 382</b>	<b>34 007 066</b>
<b>Sum gjeld</b>		<b>127 953 357</b>	<b>47 249 312</b>
<b>SUM EGENKAPITAL OG GJELD</b>		<b>137 723 503</b>	<b>67 964 232</b>

Sandefjord, 29. juli 2022

  
Bjørn Freberg  
Styrets leder  
Christian Strømme  
Styremedlem / Daglig leder



## Gsm Telecom Products AS Konsernregnskap

**Kontantstrømoppstilling**

<b>Kontantstrømoppstilling - indirekte</b>	<b>2021</b>	<b>2020</b>
<b>Kontantstrømmer fra operasjonelle aktiviteter</b>		
Resultat før skattekostnad	-33 448 856	-59 892 021
Periodens betalte skatt	0	0
Av- og nedskrivning driftsmidler	31 449	95 120
Nedskrivning finansielle anleggsmidler	1 283 713	1 314 149
<i>Økning/(reduksjon) i</i>		
- Varelager	-2 596 927	192 023
- Kundefordringer	-51 132 105	-2 780 549
- Leverandørgjeld	50 813 162	3 017 032
- Andre tidsavgrensningsposter	70 840 229	59 321 445
<b>Kontantstrøm fra operasjonelle aktiviteter</b>	<b>35 790 665</b>	<b>1 267 199</b>
Utbet. ved kjøp av varige driftsmidler/innbetaling ved salg	-33 792	-8 183
Utbet. ved kjøp av aksjer/andeler i andre foretak	0	0
<b>Kontantstrøm fra investeringsaktiviteter</b>	<b>-33 792</b>	<b>-8 183</b>
Utbetalinger til aksjonærer	-4 000 000	0
Utbetaling ved nedbetaling av kortsiktig gjeld	-16 984	0
Utbetaling ved nedbetaling av langsiktig gjeld	-939 900	-8 797 647
Innbetaling ved opptak av ny kortsiktig gjeld	0	490 000
Innbetaling ved opptak av ny langsiktig gjeld	79 629	9 399 000
<b>Kontantstrøm fra finansieringsaktiviteter</b>	<b>-4 877 255</b>	<b>1 091 353</b>
<b>Netto innvirkning av valutatransaksjoner/omregningsdifferanser</b>		
<b>Netto økning/(reduksjon) i kontanter og kontantekvivalenter</b>	<b>30 879 617</b>	<b>2 350 369</b>
<b>Bevegelse i kontanter og kontantekvivalenter</b>		
Kontanter og kontantekvivalenter ved årets begynnelse	3 527 492	1 177 123
Økning/(reduksjon) i kontanter og kontantekvivalenter	30 879 617	2 350 369
<b>Kontanter og kontantekvivalenter ved årets slutt</b>	<b>34 407 110</b>	<b>3 527 493</b>

Kontantstrømoppstillingen er utarbeidet etter den indirekte metode. Kontanter og kontantekvivalenter omfatter kontanter, bankinnskudd og andre kortsiktige, likvide plasseringer.



Gsm Telecom Products AS Konsernregnskap

## Noter 2021

### Regnskapsprinsipper

Årsregnskapet er satt opp i samsvar med regnskapsloven og god regnskapsskikk for øvrige foretak.

#### *Salgsinntekter*

Inntektsføring ved salg av varer skjer på leveringstidspunktet. Tjenester inntektsføres etter hvert som de leveres.

#### *Klassifisering og vurdering av balanseposter*

Omløpsmidler og kortsiktig gjeld omfatter poster som knytter seg til varekretsløpet. For andre poster enn kundefordringer omfattes poster som forfaller til betaling innen ett år etter transaksjonsdagen. Anleggsmidler er eiendeler bestemt til varig eie og bruk. Langsiktig gjeld er gjeld som forfaller senere enn ett år etter transaksjonsdagen.

Omløpsmidler vurderes til laveste av anskaffelseskost og virkelig verdi. Kortsiktig gjeld balanseføres til nominelt beløp på etableringstidspunktet.

Anleggsmidler vurderes til anskaffelseskost. Varige anleggsmidler avskrives etter en fornuftig avskrivningsplan. Anleggsmidlene nedskrives til virkelig verdi ved verdifall som ikke forventes å være forbigående. Langsiktig gjeld med unntak av andre avsetninger balanseføres til nominelt beløp på etableringstidspunktet.

#### *Fordringer*

Kundefordringer og andre fordringer er oppført i balansen til pålydende etter fradrag for avsetning til forventet tap. Avsetning til tap gjøres på grunnlag av individuelle vurderinger av de enkelte fordringene.

#### *Varige driftsmidler*

Varige driftsmidler balanseføres og avskrives over driftsmidlenes levetid dersom de har antatt levetid over 3 år og har en kostpris som overstiger kr 15 000. Direkte vedlikehold av driftsmidler kostnadsføres løpende under driftskostnader, mens påkostninger eller forbedringer tillegges driftsmidlets kostpris og avskrives i takt med driftsmidlet.

#### *Forøvrig er følgende regnskapsprinsipper anvendt:*

FIFO-metoden for tilordning av anskaffelseskost for ombyttbare finansielle eiendeler, laveste verdis prinsipp for markedsbaserte finansielle omløpsmidler. Langsiktige tilvirkningskontrakter er inntektsført etter fullført kontrakt metoden, pengeposter i utenlandsk valuta er verdsatt til kursen ved regnskapsårets slutt og kostmetoden er benyttet for investeringer i datterselskap/tilknyttet selskap.

#### *Skatt*

Skattekostnaden i resultatregnskapet omfatter både periodens betalbare skatt og endring i utsatt skatt. Utsatt skatt er beregnet med 22 % på grunnlag av de midlertidige forskjeller som eksisterer mellom regnskapsmessige og skattemessige verdier, samt ligningsmessig underskudd til fremføring ved utgangen av regnskapsåret. Skatteøkende og skattereduserende midlertidige forskjeller som reverserer eller kan reversere i samme periode er utlignet og skattevirkningen er beregnet på nettogrunnlaget.

#### *Konsolidering*

Konsernregnskapet omfatter morselskapet GSM Telecom Products AS og alle selskaper hvor morselskapet har bestemmende innflytelse, se note 15. Konsernregnskapet viser disse enhetene som en felles økonomisk enhet.



Gsm Telecom Products AS Konsernregnskap

## Noter 2021

Konserninterne poster som aksjer i datterselskaper, konserninterne fordringer og gjeld, samt øvrige transaksjoner mellom konsernselskapene er eliminert. I tillegg er identifiserte merverdier og Goodwill ved oppkjøp eliminert inn i regnskapet. Identifiserte merverdier ved oppkjøp tillegges de aktuelle eiendelene. Merverdier som ikke kan tillegges identifiserbare eiendeler klassifiseres som Goodwill i konsernbalansen. Merverdier nedskrives ved varig verdifall og Goodwill avskrives over forventet økonomisk levetid.

Konsernregnskapet er utarbeidet etter ensartede prinsipper ved at datterselskapene i det vesentligste følger de samme prinsipper som morselskapet. Datterselskaper innarbeides i konsernet fra overtakelsestidspunkt og frem til 31.12. Tilsvarende for datterselskaper som selges i løpet av året.

Tilknyttede selskaper er midlertidige investeringer som vurderes etter kostmetoden i konsernregnskapet.

### Note 1 Inntekter

<b>Geografisk fordeling</b>	<b>2021</b>	<b>2020</b>
Indonesia	85 176	3 073 136
Myanmar	27 711 999	16 142 159
Ghana	0	95 096
Kambodsja	9 552 846	474 676
Filippinene	78 221 559	827 078
Laos	0	304 654
Benin	0	286 969
Sør-Afrika	0	310 677
Zambia	0	286 969
Burkina Faso	0	65 971
Kenya	15 555 282	0
Sierra Leone	2 166 663	0
Angola	16 106 440	0
Sverige	242 093	0
<b>Sum</b>	<b>149 642 059</b>	<b>21 867 385</b>



Gsm Telecom Products AS Konsemregnskap

## Noter 2021

### Note 2 – Lønnskostnader, ytelser til ledende personer mv.

<i>Lønnskostnader</i>	<b>2021</b>	<b>2020</b>
Lønninger	5 950 257	5 788 085
Arbeidsgiveravgift	815 287	631 879
Pensjonskostnader	112 442	105 714
Andre ytelser	-612 882	570 880
<b>Sum</b>	<b>6 265 104</b>	<b>7 096 558</b>

Konsemet har i regnskapsåret sysselsatt totalt 14 årsverk.

<i>Ytelser til ledende personer</i>	<b>Daglig leder</b>	<b>Styret</b>
Lønn	1 033 675	415 221
Annen godtgjørelse	7 284	2 622
<b>Sum</b>	<b>1 040 959</b>	<b>417 843</b>

Morselskapet er pliktig til å ha tjenestepensjonsordning etter lov om obligatorisk Tjenestepensjon. Morselskapets pensjonsordning tilfredsstiller kravene i denne lov.

<i>Godtgjørelse til revisor</i>	<b>2021</b>	<b>2020</b>
Revisjon	147 134	195 695
Andre tjenester	52 750	79 375
<b>Sum honorar til revisor</b>	<b>199 884</b>	<b>275 070</b>

### Note 3 – Varige driftsmidler og avskrivninger

	<b>Driftsløstørrelse</b>
Anskaffelseskost 1.1	348 560
Tilgang/avgang (-)	33 352
<b>Anskaffelseskost 31.12</b>	<b>382 352</b>
Akkumulerte avskrivninger 1.1	192 040
Årets avskrivninger	31 449
<b>Akkumulerte avskrivninger 31.12</b>	<b>223 489</b>
<b>Bokført verdi</b>	<b>158 864</b>
Levetid	3-20 år



Gsm Telecom Products AS Konsernregnskap

**Noter 2021**

**Note 4 Finansposter**

	<b>2021</b>	<b>2020</b>
Renteinntekter	0	132 118
Agio	4 455 029	0
Tilbakeføring finansielle avsetninger	61 087 009	12 148 149
Annen finansinntekt	3 007	314 127
<b>Sum finansinntekter</b>	<b>65 545 045</b>	<b>12 594 394</b>
	<b>2021</b>	<b>2020</b>
Nedskrivning finansielle anleggsmidler	0	64 324 870
Tap på investeringer	101 943 147	0
Rentekostnader	562 488	450 903
Disagio	971 058	4 956 512
Annen finanskostnad	2 000	48 613
<b>Sum finanskostnader</b>	<b>103 478 693</b>	<b>69 780 898</b>



## Gsm Telecom Products AS Konsernregnskap

## Noter 2021

## Note 5 - Skattekostnad på ordinært resultat

Betalbar skatt er som følger	<b>2021</b>	<b>2020</b>
Resultat før skatt	-33 448 856	-59 892 021
Permanente forskjeller	-68 509 847	53 761 420
Endring i midlertidige resultatforskjeller	3 901 406	-737 759
Benyttet fremførbart underskudd		
Årets skattegrunnlag	-98 057 297	-6 868 360

## Årets skattekostnader er som følger

Betalbar skatt på årets overskudd	0	0
Brutto endring i utsatt skatt	-21 630 467	-374 460
Årets skattekostnad	-21 630 467	-374 460
For lite/for mye betalt skatt tidligere år		9 505
Årets totale skattekostnader	-21 630 467	-364 955

## Betalbar skatt i balansen er som følger

Betalbar skatt i konsernets selskaper	826 256	899 367
Sum betalbar skatt	826 256	899 367

<i>Spesifikasjon av grunnlag for utsatt skatt</i>	<b>2021</b>	<b>2020</b>
Anleggsmidler	3 514	0
Fordringer	2 089 100	218 830
Avsetning for forpliktelser	-5 775 190	0
Underskudd til fremføring	-112 770 187	-14 712 890
Fremført kreditfradrag	-1 213 832	-1 213 832
Totalt	-117 666 595	-15 707 892
Midlertidige forskjeller som ikke balanseføres	9 280 446	5 642 341
Sum midlertidige forskjeller	-108 386 149	-10 065 551
Utsatt skatt/(utsatt skattefordel) (22%)	-23 844 953	-2 214 421

22% av årets resultat før skatt	-7 358 748	-13 176 245
Ulik skattesats utland	64	1 956 908
Skatteeffekt av permanente forskjeller	-15 072 166	11 827 512
Endring i ikke-balansført utsatt skatt	800 383	-982 636
Beregnet skattekostnad	-21 630 467	-374 460



## Gsm Telecom Products AS Konsernregnskap

## Noter 2021

## Note 6 - Egenkapital

	Aksjekapital / selskapskapital	Annen egenkapital	Minoritets- interesser	Sum egenkapital
Pr 1.1.	130 000	20 584 920	0	20 714 920
Tilført fra årets resultat		-11 826 955	8 566	-11 818 389
Avsatt utbytte		0	0	0
Omregningsdifferanser		873 615	0	873 615
Pr 31.12.	130 000	9 631 580	8 566	9 770 146

## Note 7 - Investeringer i tilknyttet selskap og andre selskaper og fordringer

Investering i aksjer	Eierandel	Kostpris	Bokført verdi
Frontier Tower Associates Pte. Ltd.*	uves	0	0
		<b>2021</b>	<b>2020</b>
Fordringer			
Railsite Telecom Int. Ltd		0	97 271 657
Nedskrivning		0	-62 370 720
Bokført verdi		0	34 900 936

Betalingsforpliktelsen fra Railsite Telecom Int. Ltd har falt bort som følge av bobehandlingen i Frontier Tower Associates Pte Ltd. Avtalen med Railsite Telecom Int. Ltd. har en klausul som sier at endelig kjøpesum for aksjene i Innovia Development Infra Pte. Ltd (som eier 100 % av Nortower Singapore Pte Ltd, som igjen eier 40 % av Frontier Tower Associates Pte Ltd), vil være det som Railsite Telecom Int. Ltd klarer å selge selskapet for. Siden Frontier Tower Associates Pte Ltd har meldt oppbud og er under bobehandling blir salgssummen kr 0 og GSM Telecom Products AS må ta hele tapet.

## Note 8 Varelager

	2021	2020
Varelager består av deler til tårn	4 743 123	4 633 112
Arbeider under tilvirkning	2 486 916	0
Ukurans	0	0
Sum	7 230 039	4 633 112

Varelageret er lokalisert i Indonesia.



Gsm Telecom Products AS Konsemregnskap

## Noter 2021

### Note 9 Kundefordringer

Kundefordringer er vurdert til pålydende, nedskrevet med forventet tap på fordringer. Det er tapsført kr 0 på kundefordringer i løpet av året.

	2021	2020
Spesifikasjon kundefordringer		
Kundefordringer til pålydende	47 308 395	10 618 086
Opptjent, ikke fakturert	16 476 018	0
<u>Avsatt til dekning av usikre fordringer</u>	<u>0</u>	<u>746 326</u>
<u>Netto oppførte kundefordringer</u>	<u>63 784 413</u>	<u>9 871 760</u>

### Note 10 - Bankinnskudd, kontanter o.l.

	2021	2020
Skyldig skattetrekk pr. 31.12	322 513	149 653
Bundne skattetrekksmidler utgjør	322 513	149 653

### Note 11 - Aksjekapital

Morselskapet har 100 000 aksjer pålydende kr 1,30 pr. aksje, samlet aksjekapital utgjør kr 130 000.

Morselskapet har 5 aksjonærer, som alle eier mer enn 1 % av aksjene:

Navn	Foretaksnr	Antall	Eierandel
Christian Stromme Invest AS	998 770 343	46 000	46,00 %
BFI AS	988 427 187	22 500	22,50 %
Lars Strømme Invest AS	888 498 982	16 000	16,00 %
Torstein Grytting Invest AS	999 168 035	8 000	8,00 %
Railsite Holdings Limited		7 500	7,50 %

### Note 12 Gjeld til kredittinstitusjoner

	2021	2020
DnB med statsgaranti 90 % (langsiktig)	8 459 100	9 399 000
Svea Finans Business Credit (kortsiktig)	473 016	490 000
Påkrav/regresskrav DnB (kortsiktig)	1 089 340	1 672 265
Gjeld med forfall om mer enn 5 år	0	939 900



Gsm Telecom Products AS Konsernregnskap

## Noter 2021

### Note 13 Annen langsiktig gjeld

	2021	2020
Railsite Telecom Int. Ltd	3 922 875	3 843 246
<b>Sum</b>	<b>3 922 875</b>	<b>3 843 246</b>

### Note 14 Annen kortsiktig gjeld

	2021	2020
Forskudd fra kunder	19 820 843	6 568 084
Avsetning for forpliktelser	5 775 193	0
Gjeld til eiere	7 430 945	4 080 945
Feriepenger	624 358	483 170
Påkrav fra DnB	1 089 340	1 672 265
Annen kortsiktig gjeld	18 685 134	6 114 160
<b>Sum</b>	<b>53 425 813</b>	<b>18 918 624</b>

Selskapet har fått varsel om regress fra DnB på en fordring de har finansiert knyttet til salg til selskapet Frontier Tower Associates (Singapore) med bakgrunn i Frontier Tower Associates pågående bobehandling. Varselet er kommet i brev tilsendt til GSM Telecom Products datert 8 desember. Kunden Frontier Tower Associates har meldt oppbud på grunn av likviditet – og DNB ønsker å bruke sin tilbakesalgs mulighet i forhold til en fordring. Fordringen er på USD 6 300 000 og vil selges tilbake til GSM ila 2022, og GSM vil motta en dividende fra boet. Boet har varslet forventet minimum dividende på 72% av fordringene, men verdi av de underliggende eiendelene ser ut til å ha høyere verdi enn dette anslaget. Siden denne dividendens størrelse er ukjent har GSM valgt å sette av 10% av summen – i overkant av NOK 5 600 000 som et fremtidig potensielt tap på denne fordringen.

### Note 15 Konsernselskaper

	Ervervet	Kontor	Land	Eierandel	St.andel
GSM Infra AS	25.11.12	Sandefjord	Norge	100 %	100 %
GSM Towers AS	16.08.17	Sandefjord	Norge	100 %	100 %
Infra Towers Myanmar Ltd	09.02.17	Yangon	Myanmar	100 %	100 %
Infra Towers Phillipines Inc	05.10.21	Manila	Filipinene	100 %	100 %
Infra Towers Africa Ltd	08.02.21	Nairobi	Kenya	90 %	90 %