



ÅRSREGNSKAPET FOR REGNSKAPSÅRET 2020 - GENERELL INFORMASJON

Enheten

Organisasjonsnummer: 992 993 987
Organisasjonsform: Aksjeselskap
Foretaksnavn: TR-H AS
Forretningsadresse: Vettaliveien 4E
0781 OSLO

Regnskapsår

Årsregnskapets periode: 01.01.2020 - 31.12.2020

Konsern

Morselskap i konsern: Nei

Regnskapsregler

Regler for små foretak benyttet: Ja
Benyttet ved utarbeidelsen av årsregnskapet til selskapet: Regnskapslovens alminnelige regler

Årsregnskapet fastsatt av kompetent organ

Bekreftet av representant for selskapet: Einar Mathias Teigen Rasch-Halvorsen
Dato for fastsettelse av årsregnskapet: 19.08.2021

Grunnlag for avgivelse

År 2020: Årsregnskapet er elektronisk innlevert
År 2019: Tall er hentet fra elektronisk innlevert årsregnskap fra 2020

Det er ikke krav til at årsregnskapet m.v. som sendes til Regnskapsregisteret er undertegnet. Kontrollen på at dette er utført ligger hos revisor/enhetens øverste organ. Sikkerheten ivaretas ved at innsender har rolle/rettighet for innsending av årsregnskapet via Altinn, og ved at det bekreftes at årsregnskapet er fastsatt av kompetent organ.

Brønnøysundregistrene, 12.07.2022



Resultatregnskap

Beløp i: NOK	Note	2020	2019
RESULTATREGNSKAP			
Inntekter			
Salgsinntekt		20 458	35 200
Sum inntekter		20 458	35 200
Kostnader			
Lønnskostnad	1, 2, 3	274 302	279 850
Avskrivning på driftsmidler og immaterielle eiendeler	8	168 505	165 809
Annen driftskostnad	5	247 275	306 143
Sum kostnader		690 083	751 802
Driftsresultat		-669 624	-716 602
Finansinntekter og finanskostnader			
Annen renteinntekt		57 671	111 595
Annen finansinntekt		4 371 658	1 194 892
Verdiøkning av finansielle instrumenter	13	1 281 020	363 776
Sum finansinntekter		5 710 349	1 670 263
Verdireduksjon av finansielle instrumenter	13	12 495	472 087
Annen rentekostnad		2 454	58
Sum finanskostnader		14 950	472 145
Netto finans		5 695 399	1 198 118
Ordinært resultat før skattekostnad		5 025 775	481 516
Ordinært resultat etter skattekostnad		5 025 775	481 516
Årsresultat	7	5 025 775	481 516
Overføringer og disponeringer			
Ordinært utbytte			300 000
Annen egenkapital		5 025 775	181 516
Sum overføringer og disponeringer		5 025 775	481 516



Balanse

Beløp i: NOK	Note	2020	2019
BALANSE - EIENDELER			
Anleggsmidler			
Immaterielle eiendeler			
Varige driftsmidler			
Tomter, bygninger og annen fast eiendom	8	1 639 470	
Driftsløsøre, inventar, verktøy, kontormaskiner, ol.	8	460 711	629 217
Sum varige driftsmidler		2 100 181	629 217
Finansielle anleggsmidler			
Investeringer i tilknyttet selskap	12	4 124 760	1 817 825
Investeringer i aksjer og andeler		177 000	177 000
Andre fordringer		4 000 000	4 000 000
Sum finansielle anleggsmidler		8 301 760	5 994 825
Sum anleggsmidler		10 401 942	6 624 042
Omløpsmidler			
Varer			
Fordringer			
Andre fordringer		9 748	9 328
Sum fordringer		9 748	9 328
Investeringer			
Markedsbaserte aksjer	13	6 389	1 552 898
Sum investeringer		6 389	1 552 898
Bankinnskudd, kontanter og lignende			
Bankinnskudd, kontanter og lignende	11	4 063 957	1 549 501
Sum bankinnskudd, kontanter og lignende		4 063 957	1 549 501
Sum omløpsmidler		4 080 094	3 111 727
SUM EIENDELER		14 482 036	9 735 768



Balanse

Beløp i: NOK	Note	2020	2019
BALANSE - EGENKAPITAL OG GJELD			
Egenkapital			
Innskutt egenkapital			
Aksjekapital (110 aksjer à kr 1 000,00)	6, 7	110 000	110 000
Overkurs	7	4 999	4 999
Sum innskutt egenkapital		114 999	114 999
Opptjent egenkapital			
Annen egenkapital	7	14 292 085	9 266 310
Sum opptjent egenkapital		14 292 085	9 266 310
Sum egenkapital	7	14 407 084	9 381 309
Sum langsiktig gjeld		0	0
Kortsiktig gjeld			
Leverandørgjeld		9 435	27 695
Skyldige offentlige avgifter		37 903	38 341
Utbytte			300 000
Annen kortsiktig gjeld		27 614	-11 576
Sum kortsiktig gjeld		74 952	354 460
Sum gjeld		74 952	354 460
SUM EGENKAPITAL OG GJELD		14 482 036	9 735 768



Brønnøysundregistrene

ÅRSREGNSKAP FOR REGNSKAPSÅRET 2020 - GENERELL INFORMASJON

Journalnummer: 2021 682737

Enheten

Organisasjonsnummer: 992 993 987
Organisasjonsform: Aksjeselskap
Foretaksnavn: TR-H AS
Forretningsadresse: Vettaliveien 4E
0781 OSLO

Regnskapsår

Årsregnskapets periode: 01.01.2020 - 31.12.2020

Konsern

Morselskap i konsern: Nei

Regnskapsregler

Regler for små foretak benyttet: Ja
Benyttet ved utarbeidelsen av
årsregnskapet til selskapet: Regnskapslovens alminnelige regler

Årsregnskapet fastsatt av kompetent organ

Bekreftet av representant for selskapet: Einar Mathias Teigen Rasch-Halvorsen
Dato for fastsettelse av årsregnskapet: 19.08.2021

Revisjon

Selskapet har besluttet at årsregnskapet
ikke skal revideres: Ja
Årsregnskapet er utarbeidet av ekstern
autorisert regnskapsfører: Ja
Ekstern autorisert regnskapsfører har i
løpet av regnskapsåret bistått ved den
løpende regnskapsføringen eller utført
andre tjenester for selskapet enn å
utarbeide årsregnskapet: Ja

Grunnlag for avgivelse

År 2020: Årsregnskap er elektronisk innlevert.
År 2019: Tall er hentet fra elektronisk innlevert årsregnskap fra 2020.

Det er ikke krav til at årsregnskapet m.v. som sendes til Regnskapsregisteret er undertegnet. Kontrollen på at dette er utført ligger hos revisor/enhetens øverste organ. Sikkerheten ivaretas ved at innsender har rolle/rettighet for innsending av årsregnskapet via Altinn, og ved at det bekreftes at årsregnskapet er fastsatt av kompetent organ.

Brønnøysundregistrene, 07.09.2021

Brønnøysundregistrene
Postadresse: Postboks 900, 8910 Brønnøysund
Telefon: 75 00 75 00
E-post: firmapost@brreg.no Internett: www.brreg.no
Organisasjonsnummer: 974 760 673



Organisasjonsnr: 992 993 987
TR-H AS

RESULTATREGNSKAP

Beløp i: NOK	Note	2020	2019
RESULTATREGNSKAP			
Inntekter			
Salgsinntekt		20 458	35 200
Sum inntekter		20 458	35 200
Kostnader			
Lønnskostnad	1, 2, 3	274 302	279 850
Avskrivning på driftsmidler og immaterielle eiendeler	8	168 505	165 809
Annen driftskostnad	5	247 275	306 143
Sum kostnader		690 083	751 802
Driftsresultat		-669 624	-716 602
Finansinntekter og finanskostnader			
Annen renteinntekt		57 671	111 595
Annen finansinntekt		4 371 658	1 194 892
Verdiøkning av finansielle instrumenter	13	1 281 020	363 776
Sum finansinntekter		5 710 349	1 670 263
Verdireduksjon av finansielle instrumenter	13	12 495	472 087
Annen rentekostnad		2 454	58
Sum finanskostnader		14 950	472 145
Netto finans		5 695 399	1 198 118
Ordinært resultat før skattekostnad		5 025 775	481 516
Ordinært resultat etter skattekostnad		5 025 775	481 516
Årsresultat	7	5 025 775	481 516
Overføringer og disponeringer			
Ordinært utbytte			300 000
Annen egenkapital		5 025 775	181 516
Sum overføringer og disponeringer		5 025 775	481 516



Organisasjonsnr: 992 993 987
TR-H AS

BALANSE

Beløp i: NOK	Note	2020	2019
BALANSE - EIENDELER			
Anleggsmidler			
Immaterielle eiendeler			
Varige driftsmidler			
Tomter, bygninger og annen fast eiendom			
	8	1 639 470	
Driftsløsøre, inventar, verktøy, kontormaskiner, ol.			
	8	460 711	629 217
Sum varige driftsmidler		2 100 181	629 217
Finansielle anleggsmidler			
Investeringer i tilknyttet selskap			
	12	4 124 760	1 817 825
Investeringer i aksjer og andeler			
		177 000	177 000
Andre fordringer		4 000 000	4 000 000
Sum finansielle anleggsmidler		8 301 760	5 994 825
Sum anleggsmidler		10 401 942	6 624 042
Omløpsmidler			
Varer			
Fordringer			
Andre fordringer			
		9 748	9 328
Sum fordringer		9 748	9 328
Investeringer			
Markedsbaserte aksjer			
	13	6 389	1 552 898
Sum investeringer		6 389	1 552 898
Bankinnskudd, kontanter og lignende			
Bankinnskudd, kontanter og lignende			
	11	4 063 957	1 549 501
Sum bankinnskudd, kontanter og lignende		4 063 957	1 549 501
Sum omløpsmidler		4 080 094	3 111 727
SUM EIENDELER		14 482 036	9 735 768
BALANSE - EGENKAPITAL OG GJELD			



Egenkapital			
Innskutt egenkapital			
Aksjekapital (110 aksjer à kr 1 000,00)	6, 7	110 000	110 000
Overkurs	7	4 999	4 999
Sum innskutt egenkapital		114 999	114 999
Opptjent egenkapital			
Annen egenkapital	7	14 292 085	9 266 310
Sum opptjent egenkapital		14 292 085	9 266 310
Sum egenkapital	7	14 407 084	9 381 309
Sum langsiktig gjeld		0	0
Kortsiktig gjeld			
Leverandørgjeld		9 435	27 695
Skyldige offentlige avgifter		37 903	38 341
Utbytte			300 000
Annen kortsiktig gjeld		27 614	-11 576
Sum kortsiktig gjeld		74 952	354 460
Sum gjeld		74 952	354 460
SUM EGENKAPITAL OG GJELD		14 482 036	9 735 768



Organisasjonsnr: 992 993 987
TR-H AS

NOTEOPPLYSNINGER - SELSKAP - alle poster oppgitt i hele tall

Note

Regnskapsprinsipper
Se filvedlegg.

Note
Er det usikkerhet om fortsatt drift?: Nei

Note
6

Antall aksjer og aksjeeiere

<u>Aksjeklasse</u>	<u>Ant. aksjer</u>	<u>Pålydende</u>	<u>Bokført verdi</u>
Ordinære aksjer	110.00	1000.00	110000.00
<u>Aksjeeiere - fritekst</u>	<u>Antall</u>	<u>Eierandel</u>	<u>Aksjeklasse</u>
Rasch-Halvorsen , Mathias Teigen	110.00	100.00%	Ordinære aksjer
<u>Sum</u>	<u>Sum antall</u>	<u>Sum eierandel</u>	
	110.00	100.00%	

Note
1

Lønn og ytelser

<u>Lønn</u>	<u>Årets</u>	<u>Fjorårets</u>
	224000.00	224000.00
<u>Arbeidsgiveravgift</u>	<u>Årets</u>	<u>Fjorårets</u>
	46575.00	50905.00
<u>Andre ytelser</u>	<u>Årets</u>	<u>Fjorårets</u>
	3727.00	4945.00
<u>Sum lønnskostnader</u>	<u>Årets</u>	<u>Fjorårets</u>
	274302.00	279850.00

Note
3

Ytelser til ledende personer



Ytelser til daglig leder

Ytelser	Lønn	Pensj.forpl.	Andre godtgj.
	112000.00		132638.00

Note
3

Ytelser til andre ledende personer

Note
5

Ytelser til revisjon

Note
1

Antall årsverk i regnskapsåret

Virksomheten har hatt følgende antall årsverk:
1.00

Note
2

Obligatorisk tjenstepensjon

Er virksomheten pliktig til å ha tjenstepensjonsordning etter lov:
Nei

Oppfyller pensjonsordning lovkravene: Nei

Note
4

Lån og sikkerhetsstillelse til ledende personer og aksjeeiere

Lån	Daglig leder	Styreleder	Andre nærstående
	4000000.00		

Renter i 2020 utgjør kr 54 486. Aksjonær har stilt tilfredsstillende sikkerhet med tinglyst pant i fast eiendom pålydende lånebeløpet. Lånet er behandlet og godkjent på generalforsamling 01.06.2015 og det er utstedt gjeldsbrev pr 26.06.2015.



 Legally signed by
Einar M T Rasch-Halvorsen
19.08.2021

 Legally signed by
Svanhild Rasch-Halvorsen
24.08.2021

Årsregnskap for 2020
TR-H AS

Innhold
Resultatregnskap
Balanse
Noter

Utarbeidet av:
Wepe Regnskap AS







Resultatregnskap for 2020 TR-H AS

 Legally signed by
Einar M T Rasch-Halvorsen
19.08.2021
 Legally signed by
Svanhild Rasch-Halvorsen
24.08.2021

	Note	2020	2019
Salgsinntekt		20 458	35 200
Sum driftsinntekter		20 458	35 200
Lønnskostnad	1, 2, 3	(274 302)	(279 850)
Avskrivning på driftsmidler og immaterielle eiendeler	8	(168 505)	(165 809)
Annen driftskostnad	5	(247 275)	(306 143)
Sum driftskostnader		(690 083)	(751 802)
Driftsresultat		(669 624)	(716 602)
Annen renteinntekt		57 671	111 595
Annen finansinntekt		4 371 658	1 194 892
Verdøkning av finansielle instrumenter	13	1 281 020	363 776
Sum finansinntekter		5 710 349	1 670 263
Verdireduksjon av finansielle instrumenter	13	(12 495)	(472 087)
Annen rentekostnad		(2 454)	(58)
Sum finanskostnader		(14 950)	(472 145)
Netto finans		5 695 399	1 198 118
Ordinært resultat før skattekostnad		5 025 775	481 516
Ordinært resultat		5 025 775	481 516
Årsresultat	7	5 025 775	481 516
Overføringer			
Utbytte		0	300 000
Annen egenkapital		5 025 775	181 516
Sum		5 025 775	481 516



Balanse pr. 31. desember 2020 TR-H AS


 Legally signed by
Einar M T Rasch-Halvorsen
19.08.2021
 Legally signed by
Svanhild Rasch-Halvorsen
24.08.2021

	Note	2020	2019
EIENDELER			
Anleggsmidler			
Varige driftsmidler			
Tomter, bygninger og annen fast eiendom	8	1 639 470	0
Driftsløsøre, inventar, verktøy, kontormaskiner, ol.	8	460 711	629 217
Sum varige driftsmidler		2 100 181	629 217
Finansielle anleggsmidler			
Investeringer i tilknyttet selskap	12	4 124 760	1 817 825
Investeringer i aksjer og andeler		177 000	177 000
Andre fordringer		4 000 000	4 000 000
Sum finansielle anleggsmidler		8 301 760	5 994 825
Sum anleggsmidler		10 401 942	6 624 042
Omløpsmidler			
Fordringer			
Andre fordringer		9 748	9 328
Sum fordringer		9 748	9 328
Investeringer			
Markedsbaserte aksjer	13	6 389	1 552 898
Sum investeringer		6 389	1 552 898
Bankinnskudd, kontanter og lignende	11	4 063 957	1 549 501
Sum bankinnskudd, kontanter og lignende		4 063 957	1 549 501
Sum omløpsmidler		4 080 094	3 111 727
Sum eiendeler		14 482 036	9 735 768



Balanse pr. 31. desember 2020 TR-H AS

 Legally signed by
Einar M T Rasch-Halvorsen
19.08.2021

 Legally signed by
Svanhild Rasch-Halvorsen
24.08.2021

	Note	2020	2019
EGENKAPITAL OG GJELD			
Egenkapital			
Innskutt egenkapital			
Aksjekapital (110 aksjer à kr 1 000,00)	6, 7	110 000	110 000
Overkurs	7	4 999	4 999
Sum innskutt egenkapital		114 999	114 999
Opptjent egenkapital			
Annen egenkapital	7	14 292 085	9 266 310
Sum opptjent egenkapital		14 292 085	9 266 310
Sum egenkapital	7	14 407 084	9 381 309
Gjeld			
Kortsiktig gjeld			
Leverandørgjeld		9 435	27 695
Skyldige offentlige avgifter		37 903	38 341
Utbytte		0	300 000
Annen kortsiktig gjeld		27 614	(11 576)
Sum kortsiktig gjeld		74 952	354 460
Sum gjeld		74 952	354 460
Sum egenkapital og gjeld		14 482 036	9 735 768

Oslo, 19.08.2021

Regnskapet er signert elektronisk via Signant signeringsportal

Einar Mathias Teigen Rasch-Halvorsen
Styrets leder / Daglig leder

Svanhild Teigen Rasch-Halvorsen
Styremedlem



Noter 2020 TR-H AS

 Legally signed by
Einar M T Rasch-Halvorsen
19.08.2021
 Legally signed by
Svanhild Rasch-Halvorsen
24.08.2021

Regnskapsprinsipper

Årsregnskapet er satt opp i samsvar med regnskapsloven og god regnskapsskikk for små foretak.

Salgsinntekter

Inntektene består av utleie av farmasøytjenester og konsulenttjenester.

Klassifisering og vurdering av balanseposter

Omløpsmidler vurderes til laveste av anskaffelseskost og virkelig verdi. Kortsiktig gjeld balanseføres til nominelt beløp på etableringstidspunktet.

Anleggsmidler vurderes til anskaffelseskost. Varige anleggsmidler avskrives etter en fornuftig avskrivningsplan. Anleggsmidlene nedskrives til virkelig verdi ved verdifall som ikke forventes å være forbigående. Langsiktig gjeld med unntak av andre avsetninger balanseføres til nominelt beløp på etableringstidspunktet.

Fordringer

Kundefordringer og andre fordringer er oppført i balansen til pålydende etter fradrag for avsetning til forventet tap. Avsetning til tap gjøres på grunnlag av individuelle vurderinger av de enkelte fordringene. I tillegg gjøres det for øvrige kundefordringer en uspesifisert avsetning for å dekke antatt tap.

Varebeholdninger

Lager av innkjøpte varer er verdsatt til laveste av anskaffelseskost etter FIFO- prinsippet og virkelig verdi. Egentilvirkede ferdigvarer og varer under tilvirkning er vurdert til variabel tilvirkningskost. Det foretas nedskrivning for påregnelig ukurans.

Forøvrig er følgende regnskapsprinsipper anvendt:

Markedsbaserte aksjer verdsettes til virkelig verdi pr 31.12. Tilsvarende kravene i regnskapsloven § 5-8.

Skatt

Skattekostnaden i resultatregnskapet omfatter både periodens betalbare skatt og endring i utsatt skatt. Utsatt skatt er beregnet med 22% på grunnlag av de midlertidige forskjeller som eksisterer mellom regnskapsmessige og skattemessige verdier, samt skattemessig underskudd til fremføring ved utgangen av regnskapsåret. Skatteøkende og skattereduserende midlertidige forskjeller som reverserer eller kan reversere i samme periode er utlignet og skattevirkningen er beregnet på nettogrunnlaget.

Selskapet har ikke endret regnskapsprinsipp fra 2019 til 2020.

Note 1 - Lønnskostnader etc

	2020	2019
Lønn	224 000	224 000
Arbeidsgiveravgift	46 575	50 905
Andre relaterte ytelser	3 727	4 945
Sum	274 302	279 850

Foretaket har sysselsatt 1 årsverk i regnskapsåret.

Note 2 - Obligatorisk tjenestepensjon

Virksomheten er ikke pliktig til å ha tjenestepensjonsordning etter lov om obligatorisk tjenestepensjon.

Note 3 - Ytelser til ledende personer

	Lønn	Pensjonsforpliktelse	Annen godtgjørelse
Ytelser til daglig leder	112 000	0	132 638



Note 4 - Lån og sikkerhetsstillelse til ledende personer

Legally signed by
Einar M T Rasch-Halvorsen
19.08.2021

Legally signed by
Svanhild Rasch-Halvorsen
24.08.2021

	Daglig leder	Styrets leder	Andre nærs
Lån	4 000 000		
Sikkerhetsstillelse			

Mer om lån og sikkerhetsstillelse

Renter i 2020 utgjør kr 54 486. Aksjonær har stilt tilfredsstillende sikkerhet med tinglyst pant i fast eiendom pålydende lånebeløpet. Lånet er behandlet og godkjent på generalforsamling 01.06.2015 og det er utstedt gjeldsbrev pr 26.06.2015.

Note 5 - Revisjon

Selskapet oppfyller kravene til fravalg revisor, og dette er valgt. Årsregnskapet er utarbeidet av autorisert regnskapsførerselskap.

Note 6 - Aksjekapital og aksjonærer

Aksjeklasse	Antall aksjer	Pålydende	Bokført verdi
Ordinære aksjer	110	1 000,00	110 000,00
Sum	110		110 000,00

Aksjeeier	Antall aksjer	Eierandel	Aksjeklasse
Rasch-Halvorsen , Mathias Teigen	110	100,00%	Ordinære aksjer
Totalt antall aksjer	110	100,00%	

Note 7 - Egenkapital

	Aksjekapital	Overkurs	Annen EK	Sum
Egenkapital 01.01.2020	110 000	4 999	9 266 310	9 381 309
Årets resultat			5 025 775	5 025 775
Egenkapital 31.12.2020	110 000	4 999	14 292 085	14 407 084

Note 8 - Spesifikasjon av varige driftsmidler

	Bygninger og annen fast eiendom	Driftsløsøre, inventar o.l	Sum
Anskaffelseskost 01.01.2020		829 043	829 043
Tilgang i året	1 639 470	0	1 639 470
Avgang i året	0	0	0
Anskaffelseskost 31.12.2020	1 639 470	829 043	2 468 513
Akk. av- og nedskr. 01.01.2020		(199 826)	(199 826)
Akkumulerte avskr. 31.12.2020		(368 331)	(368 331)
Balansført verdi pr. 31.12.2020	1 639 470	460 712	2 100 182
Årets avskrivninger		(168 505)	(168 505)
Økonomisk levetid		5 år	
Avskrivningsplan: Lineær		20 %	



Note 9 - Skatt

	2020	2019
Ordinært resultat før skattekostnad	5 025 775	4 815 516
+/- Permanente forskjeller	(5 636 065)	(1 079 781)
+/- Årets endring i midlertidige forskjeller	60 674	31 020
Årets skattegrunnlag	(549 616)	(567 245)
Skattekostnad i resultatregnskapet	0	0
Betalbar skatt i balansen	0	0

Legally signed by Einar M T Rasch-Halvorsen
19.08.2021

Legally signed by Svanhild Rasch-Halvorsen
24.08.2021

Note 10 - Midl. forskjeller - Utsatt skatt/skattefordel

Utsatt skatt/utsatt skattefordel i balansen avsettes på grunnlag av forskjeller mellom regnskapsmessige og skattemessige verdier i henhold til norsk regnskapsstandard for skatt. Midlertidige skatteøkende og skattereduserende forskjeller som kan utlignes er nettoført.

Midlertidige forskjeller knyttet til:	01.01.2020	31.12.2020	Endring
Anleggsmidler	90 060	29 385	60 674
Skattemessig fremførbart underskudd	(1 528 564)	(2 078 180)	549 616
Netto forskjeller	(1 438 504)	(2 048 794)	610 290
Skattereduserende forskjeller som ikke kan utlignes	1 438 504	2 048 794	(610 290)
Sum midlertidige forskjeller	0	0	0
Utsatt skattefordel 31.12.20. basert på 22%	0	0	0

Ut fra forsiktighetshensyn balanseføres ikke utsatt skattefordel på kr 450 735

Note 11 - Bankinnskudd

I posten for bankinnskudd inngår egen konto for bundne skattetreksmidler med kr 93. Skyldig skattetrekk er kr 22 627.

Note 12 - Investeringer i tilknyttet selskap

Foretaksnavn	Antall aksjer	Eierandel/ stemmeandel	Selskapets egenkapital "31. desember 2020"	Selskapets resultat for 2020
Bjørndal Apotek AS	100	25%	-627 690	-172 532
Sem Apotek AS	113	25%	501 929	689 923
Åsen Apotek AS	175	25%	-178 058	22 083
Vitusapotek Jessheim Storsenter AS	65	22,03%	1 469 733	807 948
Farmasøytbemanning AS	10	33,33%	2 291 351	428 432
Kongsvinger Apotek AS	380	20%	-338 690	241 235
Heggedal Apotek AS	50	25%	210 825	703 603
Skiptvet Apotek AS	40	20%	236 344	494 697
Prinsdal Apotek AS	203	25%	836 017	950 021
Frogner Apotek Sørums AS	325	25%	280 146	160 031
Skippergata Apotek AS	100	20%	-117 403	-621 833
Fagerstrand Apotek AS	100	20%	222 127	-282 303

Aksjene er bokført til kostpris.

Selskapet har mottatt utbytte fra følgende tilknyttet selskaper i 2020:

Heggedal Apotek AS kr 100 000



Note 13 - Markedsbaserte aksjer

Markedsbaserte aksjer verdsettes til virkelig verdi.

Tilsvarende kravene i regnskapsloven § 5-8. Portefølje pr. 31.12.2020

 Legally signed by
Einar M T Rasch-Halvorsen
19.08.2021

 Legally signed by
Svanhild Rasch-Halvorsen
24.08.2021

Kostpris	Samlet markedsverdi 31.12.2019	Kjøp 2020	Samlet markedsverdi 31.12.2020	Markedsjustering 2020
20 704	842	17 030	6 389	-11 484
Justeringer, tilbakeført markedsjusteringer, på aksjer realisert i 2020				1 280 008
Samlet justeringer 2020				1 268 524