



ÅRSREGNSKAPET FOR REGNSKAPSÅRET 2023 - GENERELL INFORMASJON

Enheten

Organisasjonsnummer: 924 830 565
Organisasjonsform: Aksjeselskap
Foretaksnavn: B & J BYGG AS
Forretningsadresse: C/o Espen Bakklund
Nordlysbyen 11B
8007 BODØ

Regnskapsår

Årsregnskapets periode: 01.01.2023 - 31.12.2023

Konsern

Morselskap i konsern: Nei

Regnskapsregler

Regler for små foretak benyttet: Ja
Benyttet ved utarbeidelsen av årsregnskapet til selskapet: Regnskapslovens alminnelige regler

Årsregnskapet fastsatt av kompetent organ

Bekreftet av representant for selskapet: Sandra Renée Karlsen
Dato for fastsettelse av årsregnskapet: 17.07.2024

Grunnlag for avgivelse

År 2023: Årsregnskapet er elektronisk innlevert
År 2022: Tall er hentet fra elektronisk innlevert årsregnskap fra 2023

Det er ikke krav til at årsregnskapet m.v. som sendes til Regnskapsregisteret er undertegnet. Kontrollen på at dette er utført ligger hos revisor/enhetens øverste organ. Sikkerheten ivaretas ved at innsender har rolle/rettighet for innsending av årsregnskapet via Altinn, og ved at det bekreftes at årsregnskapet er fastsatt av kompetent organ.

Brønnøysundregistrene, 29.07.2025



Resultatregnskap

| Beløp i: NOK | Note | 2023 | 2022 |
|--|------|-------------------|-------------------|
| RESULTATREGNSKAP | | | |
| Inntekter | | | |
| Salgsinntekt | | 12 109 099 | 10 712 093 |
| Annen driftsinntekt | | 29 800 | 17 964 |
| Sum inntekter | | 12 138 899 | 10 730 057 |
| Kostnader | | | |
| Varekostnad | | 5 325 440 | 5 151 803 |
| Lønnskostnad | 1, 2 | 4 101 714 | 3 376 157 |
| Avskrivning på varige driftsmidler og immaterielle eiendeler | 3 | 37 514 | 38 333 |
| Annen driftskostnad | | 1 369 160 | 1 199 444 |
| Sum kostnader | | 10 833 828 | 9 765 737 |
| Driftsresultat | | 1 305 070 | 964 320 |
| Finansinntekter og finanskostnader | | | |
| Annen renteinntekt | | 48 | 126 |
| Sum finansinntekter | | 48 | 126 |
| Annen rentekostnad | | 11 182 | 9 701 |
| Sum finanskostnader | | 11 182 | 9 701 |
| Netto finans | | -11 134 | -9 575 |
| Resultat før skattekostnad | | 1 293 936 | 954 745 |
| Skattekostnad | 4, 5 | 284 929 | 210 052 |
| Årsresultat | | 1 009 006 | 744 693 |
| Overføringer og disponeringer | | | |
| Annen egenkapital | | 1 009 006 | 744 693 |
| Sum overføringer og disponeringer | | 1 009 006 | 744 693 |



Balanse

| Beløp i: NOK | Note | 2023 | 2022 |
|--|------|------------------|------------------|
| BALANSE - EIENDELER | | | |
| Anleggsmidler | | | |
| Immaterielle eiendeler | | | |
| Sum immaterielle eiendeler | | 0 | 0 |
| Varige driftsmidler | | | |
| Maskiner og anlegg | 3 | 164 825 | 161 190 |
| Driftsløsøre, inventar, verktøy, kontormaskiner, ol. | 3 | 158 143 | 157 993 |
| Sum varige driftsmidler | | 322 969 | 319 183 |
| Finansielle anleggsmidler | | | |
| Investeringer i aksjer og andeler | | 100 | 100 |
| Sum finansielle anleggsmidler | | 100 | 100 |
| Sum anleggsmidler | | 323 069 | 319 283 |
| Omløpsmidler | | | |
| Varer | | | |
| Varer | | 461 844 | 0 |
| Sum varer | | 461 844 | 0 |
| Fordringer | | | |
| Kundefordringer | | 824 646 | 1 035 802 |
| Andre kortsiktige fordringer | | 558 416 | 217 190 |
| Sum fordringer | | 1 383 061 | 1 252 992 |
| Investeringer | | | |
| Sum investeringer | | 0 | 0 |
| Bankinnskudd, kontanter og lignende | | | |
| Bankinnskudd, kontanter og lignende | | 2 785 991 | 1 449 768 |
| Sum bankinnskudd, kontanter og lignende | | 2 785 991 | 1 449 768 |
| Sum omløpsmidler | | 4 630 896 | 2 702 760 |
| SUM EIENDELER | | 4 953 965 | 3 022 043 |



Balanse

| Beløp i: NOK | Note | 2023 | 2022 |
|--|------|------------------|------------------|
| BALANSE - EGENKAPITAL OG GJELD | | | |
| Egenkapital | | | |
| Innskutt egenkapital | | | |
| Aksjekapital | 6 | 30 000 | 30 000 |
| Overkurs | 6 | 4 430 | 4 430 |
| Sum innskutt egenkapital | | 34 430 | 34 430 |
| Opptjent egenkapital | | | |
| Annen egenkapital | 6 | 2 454 079 | 1 445 072 |
| Sum opptjent egenkapital | | 2 454 079 | 1 445 072 |
| Sum egenkapital | | 2 488 509 | 1 479 502 |
| Gjeld | | | |
| Langsiktig gjeld | | | |
| Utsatt skatt | 4, 5 | 22 462 | 12 012 |
| Sum avsetninger for forpliktelser | | 22 462 | 12 012 |
| Annen langsiktig gjeld | | | |
| Gjeld til kredittinstitusjoner | | 34 831 | 109 761 |
| Sum annen langsiktig gjeld | | 34 831 | 109 761 |
| Sum langsiktig gjeld | | 57 293 | 121 773 |
| Kortsiktig gjeld | | | |
| Gjeld til kredittinstitusjoner | | -63 916 | 0 |
| Leverandørgjeld | | 1 479 087 | 355 224 |
| Betalbar skatt | 4, 5 | 274 479 | 203 933 |
| Skyldige offentlige avgifter | | 329 256 | 548 599 |
| Annen kortsiktig gjeld | | 389 255 | 313 012 |
| Sum kortsiktig gjeld | | 2 408 162 | 1 420 768 |
| Sum gjeld | | 2 465 456 | 1 542 541 |
| SUM EGENKAPITAL OG GJELD | | 4 953 965 | 3 022 043 |



Brønnøysundregistrene

ÅRSREGNSKAP FOR REGNSKAPSÅRET 2023 - GENERELL INFORMASJON

Journalnummer: 2024 653704

Enheten

Organisasjonsnummer: 924 830 565
Organisasjonsform: Aksjeselskap
Foretaksnavn: B & J BYGG AS
Forretningsadresse: Nordlyveien 3
8009 BODØ

Regnskapsår

Årsregnskapets periode: 01.01.2023 - 31.12.2023

Konsern

Morselskap i konsern: Nei

Regnskapsregler

Regler for små foretak benyttet: Ja
Benyttet ved utarbeidelsen av
årsregnskapet til selskapet: Regnskapslovens alminnelige regler

Årsregnskapet fastsatt av kompetent organ

Bekreftet av representant for selskapet: Sandra Renée Karlsen
Dato for fastsettelse av årsregnskapet: 17.07.2024

Revisjon

Årsregnskapet er utarbeidet av ekstern
autorisert regnskapsfører: Ja

Grunnlag for avgivelse

År 2023: Årsregnskap er elektronisk innlevert.
År 2022: Tall er hentet fra elektronisk innlevert årsregnskap fra 2023.

Det er ikke krav til at årsregnskapet m.v. som sendes til Regnskapsregisteret er undertegnet. Kontrollen på at dette er utført ligger hos revisor/enhetens øverste organ. Sikkerheten ivaretas ved at innsender har rolle/rettighet for innsending av årsregnskapet via Altinn, og ved at det bekreftes at årsregnskapet er fastsatt av kompetent organ.

Brønnøysundregistrene, 06.08.2024



Organisasjonsnr: 924 830 565
B & J BYGG AS

RESULTATREGNSKAP

| Beløp i: NOK | Note | 2023 | 2022 |
|--|-------------|-------------------|-------------------|
| RESULTATREGNSKAP | | | |
| Inntekter | | | |
| Salgsinntekt | | 12 109 099 | 10 712 093 |
| Annen driftsinntekt | | 29 800 | 17 964 |
| Sum inntekter | | 12 138 899 | 10 730 057 |
| Kostnader | | | |
| Varekostnad | | 5 325 440 | 5 151 803 |
| Lønnskostnad | 1, 2 | 4 101 714 | 3 376 157 |
| Avskrivning på varige driftsmidler og immaterielle eiendeler | 3 | 37 514 | 38 333 |
| Annen driftskostnad | | 1 369 160 | 1 199 444 |
| Sum kostnader | | 10 833 828 | 9 765 737 |
| Driftsresultat | | 1 305 070 | 964 320 |
| Finansinntekter og finanskostnader | | | |
| Annen renteinntekt | | 48 | 126 |
| Sum finansinntekter | | 48 | 126 |
| Annen rentekostnad | | 11 182 | 9 701 |
| Sum finanskostnader | | 11 182 | 9 701 |
| Netto finans | | -11 134 | -9 575 |
| Resultat før skattekostnad | | 1 293 936 | 954 745 |
| Skattekostnad | 4, 5 | 284 929 | 210 052 |
| Årsresultat | | 1 009 006 | 744 693 |
| Overføringer og disponeringer | | | |
| Annen egenkapital | | 1 009 006 | 744 693 |
| Sum overføringer og disponeringer | | 1 009 006 | 744 693 |



Organisasjonsnr: 924 830 565
B & J BYGG AS

BALANSE

| Beløp i: NOK | Note | 2023 | 2022 |
|--|------|------------------|------------------|
| BALANSE - EIENDELER | | | |
| Anleggsmidler | | | |
| Immaterielle eiendeler | | | |
| Sum immaterielle eiendeler | | 0 | 0 |
| Varige driftsmidler | | | |
| Maskiner og anlegg | 3 | 164 825 | 161 190 |
| Driftsløsøre, inventar, verktøy, kontormaskiner, ol. | 3 | 158 143 | 157 993 |
| Sum varige driftsmidler | | 322 969 | 319 183 |
| Finansielle anleggsmidler | | | |
| Investeringer i aksjer og andeler | | 100 | 100 |
| Sum finansielle anleggsmidler | | 100 | 100 |
| Sum anleggsmidler | | 323 069 | 319 283 |
| Omløpsmidler | | | |
| Varer | | | |
| Varer | | 461 844 | 0 |
| Sum varer | | 461 844 | 0 |
| Fordringer | | | |
| Kundefordringer | | 824 646 | 1 035 802 |
| Andre kortsiktige fordringer | | 558 416 | 217 190 |
| Sum fordringer | | 1 383 061 | 1 252 992 |
| Investeringer | | | |
| Sum investeringer | | 0 | 0 |
| Bankinnskudd, kontanter og lignende | | | |
| Bankinnskudd, kontanter og lignende | | 2 785 991 | 1 449 768 |
| Sum bankinnskudd, kontanter og lignende | | 2 785 991 | 1 449 768 |
| Sum omløpsmidler | | 4 630 896 | 2 702 760 |
| SUM EIENDELER | | 4 953 965 | 3 022 043 |
| BALANSE - EGENKAPITAL OG GJELD | | | |



| | | | |
|---|------|------------------|------------------|
| Egenkapital | | | |
| Innskutt egenkapital | | | |
| Aksjekapital | 6 | 30 000 | 30 000 |
| Overkurs | 6 | 4 430 | 4 430 |
| Sum innskutt egenkapital | | 34 430 | 34 430 |
| Opptjent egenkapital | | | |
| Annen egenkapital | 6 | 2 454 079 | 1 445 072 |
| Sum opptjent egenkapital | | 2 454 079 | 1 445 072 |
| Sum egenkapital | | 2 488 509 | 1 479 502 |
| Gjeld | | | |
| Langsiktig gjeld | | | |
| Utsatt skatt | 4, 5 | 22 462 | 12 012 |
| Sum avsetninger for forpliktelse | | 22 462 | 12 012 |
| Annen langsiktig gjeld | | | |
| Gjeld til kredittinstitusjoner | | 34 831 | 109 761 |
| Sum annen langsiktig gjeld | | 34 831 | 109 761 |
| Sum langsiktig gjeld | | 57 293 | 121 773 |
| Kortsiktig gjeld | | | |
| Gjeld til kredittinstitusjoner | | -63 916 | 0 |
| Leverandørgjeld | | 1 479 087 | 355 224 |
| Betalbar skatt | 4, 5 | 274 479 | 203 933 |
| Skyldige offentlige avgifter | | 329 256 | 548 599 |
| Annen kortsiktig gjeld | | 389 255 | 313 012 |
| Sum kortsiktig gjeld | | 2 408 162 | 1 420 768 |
| Sum gjeld | | 2 465 456 | 1 542 541 |
| SUM EGENKAPITAL OG GJELD | | 4 953 965 | 3 022 043 |



Organisasjonsnr: 924 830 565
B & J BYGG AS

NOTEOPPLYSNINGER - SELSKAP - alle poster oppgitt i hele tall

Note

Regnskapsprinsipper

Årsregnskapet er satt opp i samsvar med regnskapsloven og god regnskapsskikk for små foretak. Salgsinntekter Inntektsføring ved salg av varer skjer på leveringstidspunktet. Tjenester inntektsføres etter hvert som de leveres. Klassifisering og vurdering av balanseposter Anleggsmidler er eiendeler bestemt til varig eie eller bruk. Eiendeler som er knyttet til varekretsløpet er klassifisert som omløpsmidler. Fordringer klassifiseres som omløpsmidler hvis de forfaller til betaling innen ett år etter transaksjonsdagen. Tilsvarende klassifiseres gjeld som kortsiktig hvis gjelden forfaller til betaling innen ett år. Langsiktig gjeld er gjeld som forfaller senere enn ett år etter transaksjonsdagen. Første års avdrag på langsiktige fordringer og langsiktig gjeld klassifiseres likevel ikke som omløpsmiddel og kortsiktig gjeld. Omløpsmidler vurderes til laveste av anskaffelseskost og virkelig verdi. Kortsiktig gjeld balanseføres til nominelt beløp på etableringstidspunktet. Anleggsmidler vurderes til anskaffelseskost. Varige anleggsmidler avskrives etter en fornuftig avskrivningsplan. Anleggsmidlene nedskrives til virkelig verdi ved verdifall som ikke forventes å være forbigående. Langsiktig gjeld med unntak av andre avsetninger balanseføres til nominelt beløp på etableringstidspunktet. Fordringer Kundefordringer og andre fordringer er oppført i balansen til pålydende etter fradrag for avsetning til forventet tap. Avsetning til tap gjøres på grunnlag av individuelle vurderinger av de enkelte fordringene. Varebeholdninger Lager av innkjøpte varer er verdsatt til laveste verdi av anskaffelseskost etter FIFO- prinsippet og virkelig verdi. Det foretas nedskrivning for påregnelig ukurans. Varige driftsmidler Varige driftsmidler balanseføres og avskrives over driftsmidlenes levetid dersom de har antatt levetid over 3 år og har en kostpris som overstiger kr 15 000. Direkte vedlikehold av driftsmidler kostnadsføres løpende under driftskostnader, mens påkostninger eller forbedringer tillegges driftsmidlets kostpris og avskrives i takt med driftsmidlet. Forøvrig er følgende regnskapsprinsipper anvendt: Forsikret pensjonsforpliktelse er ikke balanseført - kostnaden er lik premien. Pensjonsforpliktelser knyttet til AFP-ordningen er ikke balanseført. Leieavtaler er ikke balanseført. Skatt Skattekostnaden i resultatregnskapet omfatter både periodens betalbare skatt og endring i utsatt skatt. Utsatt skatt er beregnet med 22% på grunnlag av de midlertidige forskjeller som eksisterer mellom regnskapsmessige og skattemessige verdier, samt skattemessig underskudd til fremføring ved utgangen av regnskapsåret. Skatteøkende og skattereduserende midlertidige forskjeller som reverserer eller kan reversere i samme periode er fastsatt og skattevirkningen er beregnet på nettogrunnlaget. Selskapet har ikke endret regnskapsprinsipp fra 2022 til 2023.

Note

2

Antall årsverk i regnskapsåret

5.00

Note

1



Spesifisering av resultatregnskapet

Lønnskostnader

| | | |
|---------------------------|--------------|------------------|
| <u>Lønn</u> | <u>Årets</u> | <u>Fjorårets</u> |
| | 3504141.00 | 2989500.00 |
| <u>Folketrygdavgift</u> | <u>Årets</u> | <u>Fjorårets</u> |
| | 307934.00 | 244266.00 |
| <u>Pensjonskostnader</u> | <u>Årets</u> | <u>Fjorårets</u> |
| | 0.00 | 51448.00 |
| <u>Andre ytelser</u> | <u>Årets</u> | <u>Fjorårets</u> |
| | 289639.00 | 0.00 |
| <u>Sum lønnskostnader</u> | <u>Årets</u> | <u>Fjorårets</u> |
| | 4101714.00 | 3285214.00 |

Note

Ekstraordinære inntekter og kostnader

| | |
|------------|--------------|
| <u>Sum</u> | <u>Beløp</u> |
|------------|--------------|

Note

3

Varige driftsmidler og immaterielle eiendeler

| | | |
|---------------------------------|----------------------------|----------------------------|
| <u>Anskaffelseskost 01.01.</u> | <u>Varige driftsmidler</u> | <u>Immaterielle eiend.</u> |
| | 319183.00 | 0.00 |
| <u>Tilgang i året</u> | <u>Varige driftsmidler</u> | <u>Immaterielle eiend.</u> |
| | 76500.00 | 0.00 |
| <u>Avgang i året</u> | <u>Varige driftsmidler</u> | <u>Immaterielle eiend.</u> |
| | 35200.00 | 0.00 |
| <u>Anskaffelseskost 31.12.</u> | <u>Varige driftsmidler</u> | <u>Immaterielle eiend.</u> |
| | 360483.00 | 0.00 |
| <u>Samlede av-/nedskrivn.</u> | <u>Varige driftsmidler</u> | <u>Immaterielle eiend.</u> |
| | 37514.00 | 0.00 |
| <u>Balanseført verdi 31.12.</u> | <u>Varige driftsmidler</u> | <u>Immaterielle eiend.</u> |
| | 322969.00 | 0.00 |
| <u>Årets av-/nedskrivn.</u> | <u>Varige driftsmidler</u> | <u>Immaterielle eiend.</u> |
| | 37514.00 | 0.00 |

Anskaffelseskost - balanseførte lånekostnader, egentilvirkede anleggsmidler

Goodwill spesifisert for hvert enkelt virksomhetskjøp



Avskrivningsplan for goodwill som er lenger enn fem år - begrunnelse

Mer om varige driftsmidler/immaterielle eiendeler

Konsernregnskap

Morselskapet sitt navn

Forretningskontor for morselskapet

Begrunnelse for at datterselskap er utelatt fra konsolideringen

| | | |
|--|--------------|------------------|
| <u>Samlet beløp - tilknyttet selskap</u> | <u>Årets</u> | <u>Fjorårets</u> |
|--|--------------|------------------|

| | | |
|---|--------------|------------------|
| <u>Samlet beløp - foretak i samme konsern</u> | <u>Årets</u> | <u>Fjorårets</u> |
|---|--------------|------------------|

| | | |
|---|--------------|------------------|
| <u>Samlet beløp - foretak i samme konsern</u> | <u>Årets</u> | <u>Fjorårets</u> |
|---|--------------|------------------|

| | | |
|---|--------------|------------------|
| <u>Samlet beløp - felles kontrollert virksomhet</u> | <u>Årets</u> | <u>Fjorårets</u> |
|---|--------------|------------------|

| | |
|----------------------|--------------|
| <u>Pantstillelse</u> | <u>Beløp</u> |
|----------------------|--------------|

| | | | |
|----------------------------------|---------------|------------------|-------------------------|
| <u>Beholdning av egne aksjer</u> | <u>Antall</u> | <u>Pålydende</u> | <u>Andel av aksjek.</u> |
|----------------------------------|---------------|------------------|-------------------------|



Årsregnskap for
B & J BYGG AS
924830565
Regnskapsår
01.01.2023 - 31.12.2023



B & J BYGG AS
924 830 565

Resultatregnskap

| | Note | 2023 | 2022 |
|--|------|--------------------|-------------------|
| Driftsinntekter | | | |
| Salgsinntekt | | 12 109 099 | 10 712 093 |
| Annen driftsinntekt | | 29 800 | 17 964 |
| Sum driftsinntekter | | 12 138 899 | 10 730 057 |
| Driftskostnader | | | |
| Varekostnad | | -5 325 440 | -5 151 803 |
| Lønnskostnad | 1, 2 | -4 101 714 | -3 376 157 |
| Avskrivning på varige driftsmidler og immaterielle eiendeler | 3 | -37 514 | -38 333 |
| Annen driftskostnad | | -1 369 160 | -1 199 444 |
| Sum driftskostnader | | -10 833 828 | -9 765 737 |
| Driftsresultat | | 1 305 070 | 964 320 |
| Finansinntekter | | | |
| Annen renteinntekt | | 48 | 126 |
| Sum finansinntekter | | 48 | 126 |
| Finanskostnader | | | |
| Annen rentekostnad | | -11 182 | -9 701 |
| Sum finanskostnader | | -11 182 | -9 701 |
| Netto finans | | -11 134 | -9 575 |
| Resultat før skattekostnad | | 1 293 936 | 954 745 |
| Skattekostnad | 4, 5 | -284 929 | -210 052 |
| Årsresultat | | 1 009 006 | 744 693 |
| Overføringer | | | |
| Annen egenkapital | | 1 009 006 | 744 693 |
| Sum overføringer | | 1 009 006 | 744 693 |



B & J BYGG AS
924 830 565

Balanse

| | Note | 31.12.2023 | 31.12.2022 |
|--|------|------------------|------------------|
| EIENDELER | | | |
| Anleggsmidler | | | |
| Varige driftsmidler | | | |
| Maskiner og anlegg | 3 | 164 825 | 161 190 |
| Driftsløsøre, inventar, verktøy, kontormaskiner, ol. | 3 | 158 143 | 157 993 |
| Sum varige driftsmidler | | 322 969 | 319 183 |
| Finansielle anleggsmidler | | | |
| Investeringer i aksjer og andeler | | 100 | 100 |
| Sum finansielle anleggsmidler | | 100 | 100 |
| Sum anleggsmidler | | 323 069 | 319 283 |
| Omløpsmidler | | | |
| Varer | | | |
| Varer | | 461 844 | 0 |
| Sum varer | | 461 844 | 0 |
| Fordringer | | | |
| Kundefordringer | | 824 646 | 1 035 802 |
| Andre kortsiktige fordringer | | 558 416 | 217 190 |
| Sum fordringer | | 1 383 061 | 1 252 992 |
| Bankinnskudd, kontanter og lignende | | | |
| Bankinnskudd, kontanter og lignende | | 2 785 991 | 1 449 768 |
| Sum bankinnskudd, kontanter og lignende | | 2 785 991 | 1 449 768 |
| Sum omløpsmidler | | 4 630 896 | 2 702 760 |
| SUM EIENDELER | | 4 953 965 | 3 022 043 |



B & J BYGG AS
924 830 565

Balanse

| | Note | 31.12.2023 | 31.12.2022 |
|--|------|------------------|------------------|
| EGENKAPITAL OG GJELD | | | |
| Egenkapital | | | |
| Innskutt egenkapital | | | |
| Aksjekapital | 6 | 30 000 | 30 000 |
| Overkurs | 6 | 4 430 | 4 430 |
| Sum innskutt egenkapital | | 34 430 | 34 430 |
| Opptjent egenkapital | | | |
| Annen egenkapital | 6 | 2 454 079 | 1 445 072 |
| Sum opptjent egenkapital | | 2 454 079 | 1 445 072 |
| Sum egenkapital | | 2 488 509 | 1 479 502 |
| Gjeld | | | |
| Avsetning og forpliktelser | | | |
| Utsatt skatt | 4, 5 | 22 462 | 12 012 |
| Sum avsetning for forpliktelser | | 22 462 | 12 012 |
| Annen langsiktig gjeld | | | |
| Gjeld til kredittinstitusjoner | | 34 831 | 109 761 |
| Sum annen langsiktig gjeld | | 34 831 | 109 761 |
| Kortsiktig gjeld | | | |
| Gjeld til kredittinstitusjoner | | -63 916 | 0 |
| Leverandørgjeld | | 1 479 087 | 355 224 |
| Betalbar skatt | 4, 5 | 274 479 | 203 933 |
| Skyldige offentlige avgifter | | 329 256 | 548 599 |
| Annen kortsiktig gjeld | | 389 255 | 313 012 |
| Sum kortsiktig gjeld | | 2 408 162 | 1 420 768 |
| Sum gjeld | | 2 465 456 | 1 542 541 |
| SUM EGENKAPITAL OG GJELD | | 4 953 965 | 3 022 043 |

Bodø, 17.07.2024

Espen Rognmo Bakklund
styrets leder / daglig leder

Geir Viggo Johansen
styremedlem



B & J BYGG AS
924 830 565

Noter

Regnskapsprinsipper

Årsregnskapet er satt opp i samsvar med regnskapsloven og god regnskapsskikk for små foretak.

Salgsinntekter

Inntektsføring ved salg av varer skjer på leveringstidspunktet. Tjenester inntektsføres etter hvert som de leveres.

Klassifisering og vurdering av balanseposter

Anleggsmidler er eiendeler bestemt til varig eie eller bruk. Eiendeler som er knyttet til varekretsløpet er klassifisert som omløpsmidler. Fordringer klassifiseres som omløpsmidler hvis de forfaller til betaling innen ett år etter transaksjonsdagen. Tilsvarende klassifiseres gjeld som kortsiktig hvis gjelden forfaller til betaling innen ett år. Langsiktig gjeld er gjeld som forfaller senere enn ett år etter transaksjonsdagen. Første års avdrag på langsiktige fordringer og langsiktig gjeld klassifiseres likevel ikke som omløpsmiddel og kortsiktig gjeld.

Omløpsmidler vurderes til laveste av anskaffelseskost og virkelig verdi. Kortsiktig gjeld balanseføres til nominelt beløp på etableringstidspunktet. Anleggsmidler vurderes til anskaffelseskost. Varige anleggsmidler avskrives etter en fornuftig avskrivningsplan. Anleggsmidlene nedskrives til virkelig verdi ved verdifall som ikke forventes å være forbigående. Langsiktig gjeld med unntak av andre avsetninger balanseføres til nominelt beløp på etableringstidspunktet.

Fordringer

Kundefordringer og andre fordringer er oppført i balansen til pålydende etter fradrag for avsetning til forventet tap. Avsetning til tap gjøres på grunnlag av individuelle vurderinger av de enkelte fordringene.

Varebeholdninger

Lager av innkjøpte varer er verdsatt til laveste verdi av anskaffelseskost etter FIFO- prinsippet og virkelig verdi. Det foretas nedskrivning for påregnelig ukurans.

Varige driftsmidler

Varige driftsmidler balanseføres og avskrives over driftsmidlenes levetid dersom de har antatt levetid over 3 år og har en kostpris som overstiger kr 15 000. Direkte vedlikehold av driftsmidler kostnadsføres løpende under driftskostnader, mens påkostninger eller forbedringer tillegges driftsmidlets kostpris og avskrives i takt med driftsmidlet.

Forøvrig er følgende regnskapsprinsipper anvendt:

Forsikret pensjonsforpliktelse er ikke balanseført - kostnaden er lik premien. Pensjonsforpliktelser knyttet til AFP-ordningen er ikke balanseført. Leieavtaler er ikke balanseført.

Skatt

Skattekostnaden i resultatregnskapet omfatter både periodens betalbare skatt og endring i utsatt skatt. Utsatt skatt er beregnet med 22% på grunnlag av de midlertidige forskjeller som eksisterer mellom regnskapsmessige og skattemessige verdier, samt skattemessig underskudd til fremføring ved utgangen av regnskapsåret. Skatteøkende og skattereduserende midlertidige forskjeller som reverserer eller kan reversere i samme periode er fastsatt og skattevirkningen er beregnet på nettogrunnlaget.

Selskapet har ikke endret regnskapsprinsipp fra 2022 til 2023.



B & J BYGG AS
924 830 565

Note 1 - Lønnskostnader

| Spesifikasjon av lønnskostnader | 2023 | 2022 |
|--|------------------|------------------|
| Lønn | 3 504 141 | 2 989 500 |
| Arbeidsgiveravgift | 307 934 | 244 266 |
| Pensjonskostnader | 0 | 51 448 |
| Andre relaterte ytelser | 289 639 | 0 |
| Sum | 4 101 714 | 3 285 214 |

Note 2 - Antall årsverk

Antall årsverk sysselsatt i regnskapsåret: 5

Note 3 - Varige driftsmidler og immaterielle eiendeler

| | Varige driftsmidler |
|--|----------------------------|
| Anskaffelseskost 01.01. | 319 183 |
| Tilgang i året | 76 500 |
| Avgang i året | -35 200 |
| Anskaffelseskost 31.12. | 360 483 |
| Samlede avskrivninger, nedskrivninger og reverseringer av nedskrivninger | -37 514 |
| Balansført verdi per 31.12. | 322 969 |
| Avskrivninger, nedskrivninger og reverseringer av nedskrivninger i regnskapsåret | 37 514 |

Note 4 - Spesifisering av skatt

| Skattekostnad | 2023 | 2022 |
|--|------------------|----------------|
| Betalbar skatt på alminnelig inntekt | 274 479 | 203 933 |
| +/- Endringer i utsatt skatt/utsatt skattefordel | 10 450 | 6 119 |
| Skattekostnad | 284 929 | 210 052 |
| Skattepliktig inntekt | | |
| Resultat før skatt | 1 293 936 | 954 745 |
| Permanente forskjeller | 1 200 | 38 |
| +/- Endring i midlertidige forskjeller | -47 503 | -27 813 |
| Skattepliktig inntekt | 1 247 633 | 926 970 |
| Betalbar skatt i balansen | | |
| Betalbar skatt på årets resultat | 274 479 | 203 933 |
| Sum betalbar skatt i balansen | 274 479 | 203 933 |



B & J BYGG AS
924 830 565

Note 5 - Midlertidige forskjeller - utsatt skatt/skattefordel

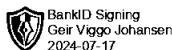
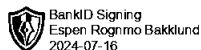
Utsatt skatt/utsatt skattefordel i balansen avsettes på grunnlag av forskjeller mellom regnskapsmessige og skattemessige verdier i henhold til norsk regnskapsstandard for skatt.

Midlertidige skatteøkende og skattereduserende forskjeller som kan utlignes er nettoført.

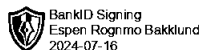
| Midlertidige forskjeller knyttet til: | 01.01.2023 | 31.12.2023 | Endring |
|---|-------------------|-------------------|----------------|
| Anleggsmidler | 54 599 | 102 102 | -47 503 |
| Netto forskjeller | 54 599 | 102 102 | -47 503 |
| Sum midlertidige forskjeller som påvirker betalbar skatt | 54 599 | 102 102 | -47 503 |
| Utsatt skatt 31.12.2023 basert på 22 % | 12 012 | 22 462 | -10 450 |

Note 6 - Egenkapital

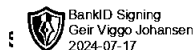
| | Aksjekapital | Overkurs | Opptjent egenkapital | Sum |
|-------------------------------|---------------------|-----------------|-----------------------------|------------------|
| Egenkapital 31.12.2022 | 30 000 | 4 430 | 1 445 072 | 1 479 502 |
| Årsresultat | 0 | 0 | 1 009 006 | 1 009 006 |
| Egenkapital 31.12.2023 | 30 000 | 4 430 | 2 454 079 | 2 488 509 |



Årsregnskap for
B & J BYGG AS
924830565
Regnskapsår
01.01.2023 - 31.12.2023



BankID Signing
Espen Rognmo Bakklund
2024-07-16

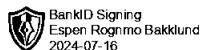


BankID Signing
Geir Viggo Johansen
2024-07-17

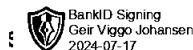
924 830 565

Resultatregnskap

| | Note | 2023 | 2022 |
|--|------|--------------------|-------------------|
| Driftsinntekter | | | |
| Salgsinntekt | | 12 109 099 | 10 712 093 |
| Annen driftsinntekt | | 29 800 | 17 964 |
| Sum driftsinntekter | | 12 138 899 | 10 730 057 |
| Driftskostnader | | | |
| Varekostnad | | -5 325 440 | -5 151 803 |
| Lønnskostnad | 1, 2 | -4 101 714 | -3 376 157 |
| Avskrivning på varige driftsmidler og immaterielle eiendeler | 3 | -37 514 | -38 333 |
| Annen driftskostnad | | -1 369 160 | -1 199 444 |
| Sum driftskostnader | | -10 833 828 | -9 765 737 |
| Driftsresultat | | 1 305 070 | 964 320 |
| Finansinntekter | | | |
| Annen renteinntekt | | 48 | 126 |
| Sum finansinntekter | | 48 | 126 |
| Finanskostnader | | | |
| Annen rentekostnad | | -11 182 | -9 701 |
| Sum finanskostnader | | -11 182 | -9 701 |
| Netto finans | | -11 134 | -9 575 |
| Resultat før skattekostnad | | 1 293 936 | 954 745 |
| Skattekostnad | 4, 5 | -284 929 | -210 052 |
| Årsresultat | | 1 009 006 | 744 693 |
| Overføringer | | | |
| Annen egenkapital | | 1 009 006 | 744 693 |
| Sum overføringer | | 1 009 006 | 744 693 |



BankID Signing
Espen Rognmo Bakklund
2024-07-16

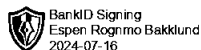


BankID Signing
Geir Viggo Johansen
2024-07-17

924 830 565

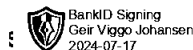
Balanse

| | Note | 31.12.2023 | 31.12.2022 |
|--|------|------------------|------------------|
| EIENDELER | | | |
| Anleggsmidler | | | |
| Varige driftsmidler | | | |
| Maskiner og anlegg | 3 | 164 825 | 161 190 |
| Driftsløsøre, inventar, verktøy, kontormaskiner, ol. | 3 | 158 143 | 157 993 |
| Sum varige driftsmidler | | 322 969 | 319 183 |
| Finansielle anleggsmidler | | | |
| Investeringer i aksjer og andeler | | 100 | 100 |
| Sum finansielle anleggsmidler | | 100 | 100 |
| Sum anleggsmidler | | 323 069 | 319 283 |
| Omløpsmidler | | | |
| Varer | | | |
| Varer | | 461 844 | 0 |
| Sum varer | | 461 844 | 0 |
| Fordringer | | | |
| Kundefordringer | | 824 646 | 1 035 802 |
| Andre kortsiktige fordringer | | 558 416 | 217 190 |
| Sum fordringer | | 1 383 061 | 1 252 992 |
| Bankinnskudd, kontanter og lignende | | | |
| Bankinnskudd, kontanter og lignende | | 2 785 991 | 1 449 768 |
| Sum bankinnskudd, kontanter og lignende | | 2 785 991 | 1 449 768 |
| Sum omløpsmidler | | 4 630 896 | 2 702 760 |
| SUM EIENDELER | | 4 953 965 | 3 022 043 |



BankID Signing
Espen Rognmo Bakklund
2024-07-16

924 830 565



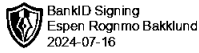
BankID Signing
Geir Viggo Johansen
2024-07-17

Balanse

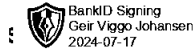
| | Note | 31.12.2023 | 31.12.2022 |
|--|------|------------------|------------------|
| EGENKAPITAL OG GJELD | | | |
| Egenkapital | | | |
| Innskutt egenkapital | | | |
| Aksjekapital | 6 | 30 000 | 30 000 |
| Overkurs | 6 | 4 430 | 4 430 |
| Sum innskutt egenkapital | | 34 430 | 34 430 |
| Opptjent egenkapital | | | |
| Annen egenkapital | 6 | 2 454 079 | 1 445 072 |
| Sum opptjent egenkapital | | 2 454 079 | 1 445 072 |
| Sum egenkapital | | 2 488 509 | 1 479 502 |
| Gjeld | | | |
| Avsetning og forpliktelser | | | |
| Utsatt skatt | 4, 5 | 22 462 | 12 012 |
| Sum avsetning for forpliktelser | | 22 462 | 12 012 |
| Annen langsiktig gjeld | | | |
| Gjeld til kredittinstitusjoner | | 34 831 | 109 761 |
| Sum annen langsiktig gjeld | | 34 831 | 109 761 |
| Kortsiktig gjeld | | | |
| Gjeld til kredittinstitusjoner | | -63 916 | 0 |
| Leverandørgjeld | | 1 479 087 | 355 224 |
| Betalbar skatt | 4, 5 | 274 479 | 203 933 |
| Skyldige offentlige avgifter | | 329 256 | 548 599 |
| Annen kortsiktig gjeld | | 389 255 | 313 012 |
| Sum kortsiktig gjeld | | 2 408 162 | 1 420 768 |
| Sum gjeld | | 2 465 456 | 1 542 541 |
| SUM EGENKAPITAL OG GJELD | | 4 953 965 | 3 022 043 |

Espen Rognmo Bakklund
styrets leder / daglig leder

Geir Viggo Johansen
styremedlem



924 830 565



Noter

Regnskapsprinsipper

Årsregnskapet er satt opp i samsvar med regnskapsloven og god regnskapsskikk for små foretak.

Salgsinntekter

Inntektsføring ved salg av varer skjer på leveringstidspunktet. Tjenester inntektsføres etter hvert som de leveres.

Klassifisering og vurdering av balanseposter

Anleggsmidler er eiendeler bestemt til varig eie eller bruk. Eiendeler som er knyttet til varekretsløpet er klassifisert som omløpsmidler. Fordringer klassifiseres som omløpsmidler hvis de forfaller til betaling innen ett år etter transaksjonsdagen. Tilsvarende klassifiseres gjeld som kortsiktig hvis gjelden forfaller til betaling innen ett år. Langsiktig gjeld er gjeld som forfaller senere enn ett år etter transaksjonsdagen. Første års avdrag på langsiktige fordringer og langsiktig gjeld klassifiseres likevel ikke som omløpsmiddel og kortsiktig gjeld.

Omløpsmidler vurderes til laveste av anskaffelseskost og virkelig verdi. Kortsiktig gjeld balanseføres til nominelt beløp på etableringstidspunktet. Anleggsmidler vurderes til anskaffelseskost. Varige anleggsmidler avskrives etter en fornuftig avskrivningsplan. Anleggsmidlene nedskrives til virkelig verdi ved verdifall som ikke forventes å være forbigående. Langsiktig gjeld med unntak av andre avsetninger balanseføres til nominelt beløp på etableringstidspunktet.

Fordringer

Kundefordringer og andre fordringer er oppført i balansen til pålydende etter fradrag for avsetning til forventet tap. Avsetning til tap gjøres på grunnlag av individuelle vurderinger av de enkelte fordringene.

Varebeholdninger

Lager av innkjøpte varer er verdsatt til laveste verdi av anskaffelseskost etter FIFO- prinsippet og virkelig verdi. Det foretas nedskrivning for påregnelig ukurans.

Varige driftsmidler

Varige driftsmidler balanseføres og avskrives over driftsmidlenes levetid dersom de har antatt levetid over 3 år og har en kostpris som overstiger kr 15 000. Direkte vedlikehold av driftsmidler kostnadsføres løpende under driftskostnader, mens påkostninger eller forbedringer tillegges driftsmidlets kostpris og avskrives i takt med driftsmidlet.

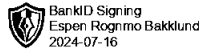
Forøvrig er følgende regnskapsprinsipper anvendt:

Forsikret pensjonsforpliktelse er ikke balanseført - kostnaden er lik premien. Pensjonsforpliktelser knyttet til AFP-ordningen er ikke balanseført. Leieavtaler er ikke balanseført.

Skatt

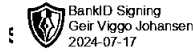
Skattekostnaden i resultatregnskapet omfatter både periodens betalbare skatt og endring i utsatt skatt. Utsatt skatt er beregnet med 22% på grunnlag av de midlertidige forskjeller som eksisterer mellom regnskapsmessige og skattemessige verdier, samt skattemessig underskudd til fremføring ved utgangen av regnskapsåret. Skatteøkende og skattereduserende midlertidige forskjeller som reverserer eller kan reversere i samme periode er fastsatt og skattevirkningen er beregnet på nettogrunnlaget.

Selskapet har ikke endret regnskapsprinsipp fra 2022 til 2023.



BankID Signing
Espen Rognmo Bakklund
2024-07-16

924 830 565



BankID Signing
Geir Viggo Johansen
2024-07-17

Note 1 - Lønnskostnader

| Spesifikasjon av lønnskostnader | 2023 | 2022 |
|--|------------------|------------------|
| Lønn | 3 504 141 | 2 989 500 |
| Arbeidsgiveravgift | 307 934 | 244 266 |
| Pensjonskostnader | 0 | 51 448 |
| Andre relaterte ytelser | 289 639 | 0 |
| Sum | 4 101 714 | 3 285 214 |

Note 2 - Antall årsverk

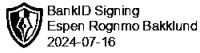
Antall årsverk sysselsatt i regnskapsåret: 5

Note 3 - Varige driftsmidler og immaterielle eiendeler

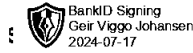
| | Varige driftsmidler |
|--|----------------------------|
| Anskaffelseskost 01.01. | 319 183 |
| Tilgang i året | 76 500 |
| Avgang i året | -35 200 |
| Anskaffelseskost 31.12. | 360 483 |
| Samlede avskrivninger, nedskrivninger og reverseringer av nedskrivninger | -37 514 |
| Balansført verdi per 31.12. | 322 969 |
| Avskrivninger, nedskrivninger og reverseringer av nedskrivninger i regnskapsåret | 37 514 |

Note 4 - Spesifisering av skatt

| Skattekostnad | 2023 | 2022 |
|--|------------------|----------------|
| Betalbar skatt på alminnelig inntekt | 274 479 | 203 933 |
| +/- Endringer i utsatt skatt/utsatt skattefordel | 10 450 | 6 119 |
| Skattekostnad | 284 929 | 210 052 |
| Skattepliktig inntekt | | |
| Resultat før skatt | 1 293 936 | 954 745 |
| Permanente forskjeller | 1 200 | 38 |
| +/- Endring i midlertidige forskjeller | -47 503 | -27 813 |
| Skattepliktig inntekt | 1 247 633 | 926 970 |
| Betalbar skatt i balansen | | |
| Betalbar skatt på årets resultat | 274 479 | 203 933 |
| Sum betalbar skatt i balansen | 274 479 | 203 933 |



924 830 565



Note 5 - Midlertidige forskjeller - utsatt skatt/skattefordel

Utsatt skatt/utsatt skattefordel i balansen avsettes på grunnlag av forskjeller mellom regnskapsmessige og skattemessige verdier i henhold til norsk regnskapsstandard for skatt.

Midlertidige skatteøkende og skattereduserende forskjeller som kan utlignes er nettoført.

| Midlertidige forskjeller knyttet til: | 01.01.2023 | 31.12.2023 | Endring |
|---|-------------------|-------------------|----------------|
| Anleggsmidler | 54 599 | 102 102 | -47 503 |
| Netto forskjeller | 54 599 | 102 102 | -47 503 |
| Sum midlertidige forskjeller som påvirker betalbar skatt | 54 599 | 102 102 | -47 503 |
| Utsatt skatt 31.12.2023 basert på 22 % | 12 012 | 22 462 | -10 450 |

Note 6 - Egenkapital

| | Aksjekapital | Overkurs | Opptjent egenkapital | Sum |
|-------------------------------|---------------------|-----------------|-----------------------------|------------------|
| Egenkapital 31.12.2022 | 30 000 | 4 430 | 1 445 072 | 1 479 502 |
| Årsresultat | 0 | 0 | 1 009 006 | 1 009 006 |
| Egenkapital 31.12.2023 | 30 000 | 4 430 | 2 454 079 | 2 488 509 |



Nordnorsk Revisjon AS

Statsautoriserte revisorer

Til generalforsamlingen i
B & J Bygg AS

NORDNORSK REVISJON AS
E-post: firmapost@nordnorskrevisjon.no
Hjemmeside: www.nordnorskrevisjon.no
Revisornummer: 936 929 443
Autoriserte regnskapsførere ARF

Svolvær
Postboks 3, 8301 Svolvær
Telefon 76 06 89 60
Leknes
Postboks 261, 8370 Leknes
Telefon 76 06 89 50
Bodø
Postboks 3, 8301 Svolvær
Telefon 91 73 45 59

Bodø, 17.07.2024

UAVHENGIG REVISORS BERETNING FOR 2023

Konklusjon

Vi har revidert B & J Bygg AS sitt årsregnskap som viser et overskudd på kr 1.009.006. Årsregnskapet består av balanse per 31. desember 2023, resultatregnskap for regnskapsåret avsluttet per denne datoen og noter til årsregnskapet, herunder et sammendrag av viktige regnskapsprinsipper.

Etter vår mening

- oppfyller årsregnskapet gjeldende lovkrav, og
- gir årsregnskapet et rettviseende bilde av selskapets finansielle stilling per 31. desember 2023 og av dets resultat for regnskapsåret avsluttet per denne datoen i samsvar med regnskapslovens regler og god regnskapsskikk i Norge.

Grunnlag for konklusjonen

Vi har gjennomført revisjonen i samsvar med de internasjonale revisjonsstandardene International Standards on Auditing (ISA-ene). Våre oppgaver og plikter i henhold til disse standardene er beskrevet nedenfor under Revisors oppgaver og plikter ved revisjonen av årsregnskapet. Vi er uavhengige av selskapet slik det kreves i lov, forskrift og International Code of Ethics for Professional Accountants (inkludert internasjonale uavhengighetsstandarder) utstedt av the International Ethics Standards Board for Accountants (IESBA-reglene), og vi har overholdt våre øvrige etiske forpliktelser i samsvar med disse kravene. Innhentet revisjonsbevis er etter vår vurdering tilstrekkelig og hensiktsmessig som grunnlag for vår konklusjon.

Ledelsens ansvar for årsregnskapet

Ledelsen (styret og daglig leder) er ansvarlig for å utarbeide årsregnskapet og for at det gir et rettviseende bilde i samsvar med regnskapslovens regler og god regnskapsskikk i Norge. Ledelsen er også ansvarlig for slik intern kontroll som den finner nødvendig for å kunne utarbeide et årsregnskap som ikke inneholder vesentlig feilinformasjon, verken som følge av misligheter eller utilsiktede feil.

Ved utarbeidelsen av årsregnskapet må ledelsen ta standpunkt til selskapets evne til fortsatt drift og opplyse om forhold av betydning for fortsatt drift. Forutsetningen om fortsatt drift skal legges til grunn for årsregnskapet så lenge det ikke er sannsynlig at virksomheten vil bli avvirket.

MEDLEMMER AV Den norske Revisorforening

STATSAUTORISERTE REVISORER MED OPPDRAGSANSVAR

TRON M. STEFFENSEN – ERIK BERG – JAN ERLING DIDRIKSEN – REMI BOLSKØY LYNGMO – FRANK E. JAKOBSEN – NANCY BAKKELUND



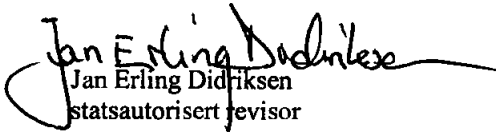
Nordnorsk Revisjon AS

Statsautoriserte revisorer

Revisors oppgaver og plikter ved revisjonen av årsregnskapet (1)

Vårt mål er å oppnå betryggende sikkerhet for at årsregnskapet for B & J Bygg AS som helhet ikke inneholder vesentlig feilinformasjon, verken som følge av misligheter eller utilsiktede feil, og å avgi en revisjonsberetning som inneholder vår konklusjon. Betryggende sikkerhet er en høy grad av sikkerhet, men ingen garanti for at en revisjon utført i samsvar med ISA-ene, alltid vil avdekke vesentlig feilinformasjon som eksisterer. Feilinformasjon kan oppstå som følge av misligheter eller utilsiktede feil. Feilinformasjon blir vurdert som vesentlig dersom den enkeltvis eller samlet med rimelighet kan forventes å påvirke økonomiske beslutninger som brukerne foretar basert på årsregnskapet.

Nordnorsk Revisjon AS


Jan Erling Didriksen
statsautorisert revisor

(1) For videre beskrivelse av revisors oppgaver og plikter vises det til <https://revisorforeningen.no/revisjonsberetninger>

MEDLEMMER AV Den norske Revisorforening

STATSAUTORISERTE REVISORER MED OPPDRAGSANSVAR

TRON M. STEFFENSEN – ERIK BERG – JAN ERLING DIDRIKSEN – REMI BOLSØY LYNGMO – FRANK E. JAKOBSEN – NANCY BAKKELUND