



ÅRSREGNSKAPET FOR REGNSKAPSÅRET 2023 - GENERELL INFORMASJON

Enheten

Organisasjonsnummer:	980 449 181
Organisasjonsform:	Samvirkeforetak
Foretaksnavn:	COOP OTTADALEN SA
Forretningsadresse:	Sognefjellsvegen 2 2686 LOM

Regnskapsår

Årsregnskapets periode:	01.01.2023 - 31.12.2023
-------------------------	-------------------------

Konsern

Mørselskap i konsern:	Ja
Konsernregnskap lagt ved:	Ja

Regnskapsregler

Regler for små foretak benyttet:	Nei
Benyttet ved utarbeidelsen av årsregnskapet til selskapet:	Regnskapslovens alminnelige regler
Benyttet ved utarbeidelsen av årsregnskapet til konsernet:	Regnskapslovens alminnelige regler

Årsregnskapet fastsatt av kompetent organ

Bekreftet av representant for selskapet:	Rune Fossmo
Dato for fastsettelse av årsregnskapet:	02.04.2024

Grunnlag for avgivelse

År 2023: Årsregnskapet er elektronisk innlevert
År 2022: Tall er hentet fra elektronisk innlevert årsregnskap fra 2023

Det er ikke krav til at årsregnskapet m.v. som sendes til Regnskapsregisteret er undertegnet. Kontrollen på at dette er utført ligger hos revisor/enhetens øverste organ. Sikkerheten ivaretas ved at innsender har rolle/rettighet for innsending av årsregnskapet via Altinn, og ved at det bekreftes at årsregnskapet er fastsatt av kompetent organ.

Brønnøysundregistrene, 15.06.2025



Resultatregnskap

Beløp i: NOK	Note	2023	2022
RESULTATREKNESKAP			
Inntekter			
Salgsinntekt	2	166 678 486	165 953 951
Annen driftsinntekt		8 058 681	4 758 376
Sum inntekter		174 737 167	170 712 327
Kostnader			
Varekostnad		130 044 739	127 157 879
Lønnskostnad	3	24 479 613	24 352 672
Avskrivning	4	6 440 120	5 690 600
Annen driftskostnad		10 472 482	10 403 161
Sum kostnader		171 436 954	167 604 312
Driftsresultat		3 300 213	3 108 015
Finansinntekter og finanskostnader			
Renteinntekt frå føretak i same konsern		324 826	272 427
Anna renteinntekt			2 890 435
Annen finansinntekt		2 846 356	
Sum finansinntekter		3 171 182	3 162 862
Annan rentekostnad			2 508 870
Annen finanskostnad		5 305 918	416 991
Sum finanskostnader		5 305 918	2 925 861
Netto finans		-2 134 736	237 001
Ordinært resultat før skattekostnad		1 165 477	3 345 016
Skattekostnad	5	171 621	107 493
Ordinært resultat etter skattekostnad		993 856	3 237 523
Årsresultat		993 856	3 237 523
Overføringer og disponeringar			
Overføring til/fra annen egenkapital	6	-993 856	-3 237 523
Sum overføringer og disponeringar		-993 856	-3 237 523



Resultatregnskap

Beløp i: NOK	Note	2023	2022
---------------------	-------------	-------------	-------------



Balanse

Beløp i: NOK	Note	2023	2022
BALANSE - EIGEDELAR			
Anleggsmiddel			
Immaterielle egedelar			
Utsett skattefordel	5		
Goodwill	4		
Sum immaterielle egedelar		0	
Varige driftsmiddel			
Tomter, bygninger og annen fast eiendom	4	25 482 100	52 135 237
Driftsløsøre, inventar, verktøy, kontormaskiner	4	10 749 300	9 354 897
Sum varige driftsmiddel		36 231 400	61 490 134
Finansielle anleggsmiddel			
Investeringar i dotterselskap	7	6 306 274	6 306 274
Lån til føretak i same konsern	8	11 654 911	10 197 163
Investeringar i tilknytt selskap	7	30 000 000	2 278 634
Lån til tilknytt selskap og felles kontrollert verksemd		3 451 622	3 451 622
Investeringer i aksjer og andeler	7	18 760	18 760
Sum finansielle anleggsmiddel		51 431 567	22 252 453
Sum anleggsmiddel		87 662 967	83 742 587
Omløpsmiddel			
Varer			
Varer	9	15 073 041	18 653 504
Sum varer		15 073 041	18 653 504
Krav			
Kundefordringer	8	664 425	1 157 363
Andre fordringer	8	10 707 231	4 657 324
Sum krav		11 371 656	5 814 687
Bankinnskot, kontantar og liknande			
Bankinnskudd, kontanter og lignende	10	78 697 995	86 310 364
Sum bankinnskot, kontantar og liknande		78 697 995	86 310 364



Balanse

Beløp i: NOK	Note	2023	2022
Sum omløpsmiddel		105 142 692	110 778 555
SUM EIGEDLAR		192 805 659	194 521 142
BALANSE - EIGENKAPITAL OG GJELD			
Eigenkapital			
Innskoten eigenkapital			
Medlemmenes ansvarsinnskudd		1 257 615	1 255 800
Sum innskoten eigenkapital		1 257 615	1 255 800
Opptent eigenkapital			
Annen egenkapital		45 632 268	44 638 411
Sum opptent eigenkapital		45 632 268	44 638 411
Sum eigenkapital	6	46 889 883	45 894 211
Gjeld			
Langsiktig gjeld			
Anna langsiktig gjeld			
Konvertible lån	11	130 292 244	135 679 086
Øvrig langsiktig gjeld		2 092 884	
Sum anna langsiktig gjeld		132 385 128	135 679 086
Sum langsiktig gjeld		132 385 128	135 679 086
Kortsiktig gjeld			
Konvertible lån		2 636 470	2 757 062
Leverandørgjeld		5 511 283	3 432 040
Betalbar skatt	5	130 000	107 499
Skyldige offentlige avgifter		2 515 746	1 588 667
Annen kortsiktig gjeld		2 737 149	5 062 577
Sum kortsiktig gjeld		13 530 648	12 947 845
Sum gjeld		145 915 776	148 626 931
SUM EIGENKAPITAL OG GJELD		192 805 659	194 521 142



Balanse

Beløp i: NOK	Note	2023	2022
POSTAR UTANOM BALANSEN			
Garantistillingar		4 500 000	3 000 000
Pantstellingar		131 181 354	125 493 237



Konsernets resultatregnskap

Beløp i: NOK	Note	2023	2022
RESULTATREKNESKAP			
Inntekter			
Salgsinntekt	2	253 058 460	245 868 256
Annen driftsinntekt		8 130 905	5 392 080
Sum inntekter		261 189 365	251 260 336
Kostnader			
Varekostnad		195 147 285	188 755 024
Lønnskostnad	3	37 533 580	36 429 034
Avskrivning	4	8 389 269	7 651 215
Annen driftskostnad		16 701 957	15 527 947
Sum kostnader		257 772 091	248 363 220
Driftsresultat		3 417 274	2 897 116
Finansinntekter og finanskostnader			
Annen finansinntekt		2 793 880	285
Anna renteinntekt		13 164	2 964 615
Sum finansinntekter		2 807 044	2 964 900
Annan rentekostnad		5 522 879	3 140 927
Sum finanskostnader		5 522 879	3 140 927
Netto finans		-2 715 835	-176 027
Ordinært resultat før skattekostnad		701 439	2 721 089
Skattekostnad	5	159 767	83 916
Ordinært resultat etter skattekostnad		541 672	2 637 173
Årsresultat		541 672	2 637 173



Konsernets balanse

Beløp i: NOK	Note	2023	2022
BALANSE - EIGEDELAR			
Anleggsmiddel			
Immaterielle egedelar			
Utsett skattefordel	5	289 602	277 748
Goodwill	4	2 058 924	3 489 060
Sum immaterielle egedelar		2 348 526	3 766 808
Varige driftsmiddel			
Tomter, bygninger og annen fast eiendom	4	25 482 100	52 135 237
Driftsløsøre, inventar, verktøy, kontormaskiner	4	12 058 860	10 756 419
Sum varige driftsmiddel		37 540 960	62 891 656
Finansielle anleggsmiddel			
Investeringar i dotterselskap	7		
Lån til føretak i same konsern	8		
Investeringar i tilknytt selskap	7	30 000 000	2 278 634
Lån til tilknytt selskap og felles kontrollert verksemd		3 451 622	3 451 622
Investeringer i aksjer og andeler	7	18 760	18 760
Sum finansielle anleggsmiddel		33 470 382	5 749 016
Sum anleggsmiddel		73 359 868	72 407 480
Omløpsmiddel			
Varer			
Varer	9	30 662 732	34 548 125
Sum varer		30 662 732	34 548 125
Krav			
Kundefordringer	8	3 082 132	3 985 421
Andre fordringer	8	10 919 115	1 484 514
Sum krav		14 001 247	5 469 935
Bankinnskot, kontantar og liknande			
Bankinnskudd, kontanter og lignende	10	84 032 478	91 107 375
Sum bankinnskot, kontantar og liknande		84 032 478	91 107 375



Konsernets balanse

Beløp i: NOK	Note	2023	2022
Sum omløpsmiddel		128 696 457	131 125 435
SUM EIGEDLAR		202 056 325	203 532 915
BALANSE - EIGENKAPITAL OG GJELD			
Eigenkapital			
Innskoten eigenkapital			
Medlemmenes ansvarsinnskudd		1 257 615	1 255 800
Sum innskoten eigenkapital		1 257 615	1 255 800
Opptent eigenkapital			
Annen egenkapital		42 420 688	41 879 014
Sum opptent eigenkapital		42 420 688	41 879 014
Sum eigenkapital	6	43 678 303	43 134 814
Gjeld			
Langsiktig gjeld			
Anna langsiktig gjeld			
Konvertible lån	11	130 292 244	135 679 086
Gjeld til kredittinstitusjonar	11	250 000	1 116 650
Øvrig langsiktig gjeld		2 092 884	
Sum anna langsiktig gjeld		132 635 128	136 795 736
Sum langsiktig gjeld		132 635 128	136 795 736
Kortsiktig gjeld			
Konvertible lån		2 636 470	2 757 062
Gjeld til kredittinstitusjoner		1 573 890	1 590 361
Leverandørgjeld		7 909 846	5 059 582
Betalbar skatt	5	130 000	107 499
Skyldige offentlige avgifter		4 235 085	2 652 586
Annen kortsiktig gjeld		9 257 603	11 435 275
Sum kortsiktig gjeld		25 742 894	23 602 365
Sum gjeld		158 378 022	160 398 101



Konsernets balanse

Beløp i: NOK	Note	2023	2022
SUM EIGENKAPITAL OG GJELD		202 056 325	203 532 915
POSTAR UTANOM BALANSEN			
Garantistillingar	11	131 181 354	125 493 237
Pantstillingar	11	4 500 000	3 000 000



Brønnøysundregistrene

ÅRSREGNSKAP FOR REGNSKAPSÅRET 2023 - GENERELL INFORMASJON

Journalnummer: 2024 362071

Enheten

Organisasjonsnummer: 980 449 181
Organisasjonsform: Samvirkeforetak
Foretaksnavn: COOP OTTADALEN SA
Forretningsadresse: Sognefjellsvegen 2
2686 LOM

Regnskapsår

Årsregnskapets periode: 01.01.2023 - 31.12.2023

Konsern

Morselskap i konsern: Ja
Konsernregnskap lagt ved: Ja

Regnskapsregler

Regler for små foretak benyttet: Nei
Benyttet ved utarbeidelsen av
årsregnskapet til selskapet: Regnskapslovens alminnelige regler
Benyttet ved utarbeidelsen av
årsregnskapet til konsernet: Regnskapslovens alminnelige regler

Årsregnskapet fastsatt av kompetent organ

Bekreftet av representant for selskapet: Rune Fossmo
Dato for fastsettelse av årsregnskapet: 02.04.2024

Grunnlag for avgivelse

År 2023: Årsregnskap er elektronisk innlevert.
År 2022: Tall er hentet fra elektronisk innlevert årsregnskap fra 2023.

Det er ikke krav til at årsregnskapet m.v. som sendes til Regnskapsregisteret er undertegnet. Kontrollen på at dette er utført ligger hos revisor/enhetens øverste organ. Sikkerheten ivaretas ved at innsender har rolle/rettighet for innsending av årsregnskapet via Altinn, og ved at det bekreftes at årsregnskapet er fastsatt av kompetent organ.

Brønnøysundregistrene, 08.05.2024



Organisasjonsnr: 980 449 181
COOP OTTADALEN SA

RESULTATREGNSKAP

Beløp i: NOK	Note	2023	2022
RESULTATREKNESKAP			
Inntekter			
Salgsinntekt	2	166 678 486	165 953 951
Annen driftsinntekt		8 058 681	4 758 376
Sum inntekter		174 737 167	170 712 327
Kostnader			
Varekostnad		130 044 739	127 157 879
Lønnskostnad	3	24 479 613	24 352 672
Avskrivning	4	6 440 120	5 690 600
Annen driftskostnad		10 472 482	10 403 161
Sum kostnader		171 436 954	167 604 312
Driftsresultat		3 300 213	3 108 015
Finansinntekter og finanskostnader			
Renteinntekt frå føretak i same konsern		324 826	272 427
Anna renteinntekt			2 890 435
Annen finansinntekt		2 846 356	
Sum finansinntekter		3 171 182	3 162 862
Annan rentekostnad			2 508 870
Annen finanskostnad		5 305 918	416 991
Sum finanskostnader		5 305 918	2 925 861
Netto finans		-2 134 736	237 001
Ordinært resultat før skattekostnad			
Skattekostnad	5	1 165 477	3 345 016
Ordinært resultat etter skattekostnad		993 856	3 237 523
Årsresultat		993 856	3 237 523
Overføringer og disponeringar			
Overføring til/fra annen egenkapital	6	-993 856	-3 237 523
Sum overføringer og disponeringar		-993 856	-3 237 523



Organisasjonsnr: 980 449 181
COOP OTTADALEN SA

BALANSE

Beløp i: NOK	Note	2023	2022
BALANSE - EIGEDELAR			
Anleggsmiddel			
Immaterielle egedelar			
Utsett skattefordel	5		
Goodwill	4		
Sum immaterielle egedelar		0	
Varige driftsmiddel			
Tomter, bygninger og annen fast eiendom	4	25 482 100	52 135 237
Driftsløsøre, inventar, verktøy, kontormaskiner	4	10 749 300	9 354 897
Sum varige driftsmiddel		36 231 400	61 490 134
Finansielle anleggsmiddel			
Investeringar i dotterselskap	7	6 306 274	6 306 274
Lån til foretak i same konsern	8	11 654 911	10 197 163
Investeringar i tilknytt selskap	7	30 000 000	2 278 634
Lån til tilknytt selskap og felles kontrollert verksemd		3 451 622	3 451 622
Investeringer i aksjer og andeler	7	18 760	18 760
Sum finansielle anleggsmiddel		51 431 567	22 252 453
Sum anleggsmiddel		87 662 967	83 742 587
Omløpsmiddel			
Varer			
Varer	9	15 073 041	18 653 504
Sum varer		15 073 041	18 653 504
Krav			
Kundefordringer	8	664 425	1 157 363
Andre fordringer	8	10 707 231	4 657 324
Sum krav		11 371 656	5 814 687
Bankinnskot, kontantar og liknande			
Bankinnskudd, kontanter og lignende	10	78 697 995	86 310 364
Sum bankinnskot, kontantar og liknande		78 697 995	86 310 364
Sum omløpsmiddel		105 142 692	110 778 555



SUM EIGEDLAR		192 805 659	194 521 142
BALANSE - EIGENKAPITAL OG GJELD			
Eigenkapital			
Innskoten egenkapital			
Medlemmenes ansvarsinnskudd		1 257 615	1 255 800
Sum innskoten egenkapital		1 257 615	1 255 800
Opptent egenkapital			
Annen egenkapital		45 632 268	44 638 411
Sum opptent egenkapital		45 632 268	44 638 411
Sum egenkapital	6	46 889 883	45 894 211
Gjeld			
Langsiktig gjeld			
Anna langsiktig gjeld			
Konvertible lån	11	130 292 244	135 679 086
Øvrig langsiktig gjeld		2 092 884	
Sum anna langsiktig gjeld		132 385 128	135 679 086
Sum langsiktig gjeld		132 385 128	135 679 086
Kortsiktig gjeld			
Konvertible lån		2 636 470	2 757 062
Leverandørgjeld		5 511 283	3 432 040
Betalbar skatt	5	130 000	107 499
Skyldige offentlige avgifter		2 515 746	1 588 667
Annen kortsiktig gjeld		2 737 149	5 062 577
Sum kortsiktig gjeld		13 530 648	12 947 845
Sum gjeld		145 915 776	148 626 931
SUM EIGENKAPITAL OG GJELD		192 805 659	194 521 142
POSTAR UTANOM BALANSEN			
Garantistillingar		4 500 000	3 000 000
Pantstillingar		131 181 354	125 493 237



Organisasjonsnr: 980 449 181
COOP OTTADALEN SA

KONSERNRESULTATREGNSKAP

Beløp i: NOK	Note	2023	2022
RESULTATREKNESKAP			
Inntekter			
Salgsinntekt	2	253 058 460	245 868 256
Annen driftsinntekt		8 130 905	5 392 080
Sum inntekter		261 189 365	251 260 336
Kostnader			
Varekostnad		195 147 285	188 755 024
Lønnskostnad	3	37 533 580	36 429 034
Avskrivning	4	8 389 269	7 651 215
Annen driftskostnad		16 701 957	15 527 947
Sum kostnader		257 772 091	248 363 220
Driftsresultat		3 417 274	2 897 116
Finansinntekter og finanskostnader			
Annen finansinntekt		2 793 880	285
Anna renteinntekt		13 164	2 964 615
Sum finansinntekter		2 807 044	2 964 900
Annan rentekostnad		5 522 879	3 140 927
Sum finanskostnader		5 522 879	3 140 927
Netto finans		-2 715 835	-176 027
Ordinært resultat før skattekostnad			
Skattekostnad	5	701 439	2 721 089
Skattekostnad		159 767	83 916
Ordinært resultat etter skattekostnad		541 672	2 637 173
Årsresultat		541 672	2 637 173



Organisasjonsnr: 980 449 181
COOP OTTADALEN SA

KONSERNBALANSE

Beløp i: NOK	Note	2023	2022
BALANSE - EIGEDELAR			
Anleggsmiddel			
Immaterielle egedelar			
Utsett skattefordel	5	289 602	277 748
Goodwill	4	2 058 924	3 489 060
Sum immaterielle egedelar		2 348 526	3 766 808
Varige driftsmiddel			
Tomter, bygninger og annen fast eiendom	4	25 482 100	52 135 237
Driftsløsøre, inventar, verktøy, kontormaskiner	4	12 058 860	10 756 419
Sum varige driftsmiddel		37 540 960	62 891 656
Finansielle anleggsmiddel			
Investeringar i dotterselskap	7		
Lån til foretak i same konsern	8		
Investeringar i tilknytt selskap	7	30 000 000	2 278 634
Lån til tilknytt selskap og felles kontrollert verksemd		3 451 622	3 451 622
Investeringer i aksjer og andeler	7	18 760	18 760
Sum finansielle anleggsmiddel		33 470 382	5 749 016
Sum anleggsmiddel		73 359 868	72 407 480
Omløpsmiddel			
Varer			
Varer	9	30 662 732	34 548 125
Sum varer		30 662 732	34 548 125
Krav			
Kundefordringer	8	3 082 132	3 985 421
Andre fordringer	8	10 919 115	1 484 514
Sum krav		14 001 247	5 469 935
Bankinnskot, kontantar og liknande			
Bankinnskudd, kontanter og lignende	10	84 032 478	91 107 375
Sum bankinnskot, kontantar og liknande		84 032 478	91 107 375
Sum omløpsmiddel		128 696 457	131 125 435



SUM EIGEDLAR		202 056 325	203 532 915
BALANSE - EIGENKAPITAL OG GJELD			
Eigenkapital			
Innskoten egenkapital			
Medlemmenes ansvarsinnskudd		1 257 615	1 255 800
Sum innskoten egenkapital		1 257 615	1 255 800
Opptent egenkapital			
Annen egenkapital		42 420 688	41 879 014
Sum opptent egenkapital		42 420 688	41 879 014
Sum egenkapital	6	43 678 303	43 134 814
Gjeld			
Langsiktig gjeld			
Anna langsiktig gjeld			
Konvertible lån	11	130 292 244	135 679 086
Gjeld til kredittinstitusjonar	11	250 000	1 116 650
Øvrig langsiktig gjeld		2 092 884	
Sum anna langsiktig gjeld		132 635 128	136 795 736
Sum langsiktig gjeld		132 635 128	136 795 736
Kortsiktig gjeld			
Konvertible lån		2 636 470	2 757 062
Gjeld til kredittinstitusjoner		1 573 890	1 590 361
Leverandørgjeld		7 909 846	5 059 582
Betalbar skatt	5	130 000	107 499
Skyldige offentlige avgifter		4 235 085	2 652 586
Annen kortsiktig gjeld		9 257 603	11 435 275
Sum kortsiktig gjeld		25 742 894	23 602 365
Sum gjeld		158 378 022	160 398 101
SUM EIGENKAPITAL OG GJELD		202 056 325	203 532 915
POSTAR UTANOM BALANSEN			
Garantistillingar	11	131 181 354	125 493 237
Pantstillingar	11	4 500 000	3 000 000



Organisasjonsnr: 980 449 181
COOP OTTADALEN SA

NOTEOPPLYSNINGER - SELSKAP - alle poster oppgitt i hele tall

Note
1

Rekneskapsprinsipp
Årsregnskapet er satt opp etter regnskapsloven. Regnskapsreglene for små foretak er fulgt.

Note

Tal på aksjar og aksjeeigarar

<u>Aksjeeigare - fritekst</u>	<u>Antall</u>	<u>Eigarpart</u>	<u>Aksjeklasse</u>
<u>Sum</u>	<u>Sum antall</u>	<u>Sum eigarpart</u>	

Note
3

Lønn og ytingar

<u>Lønn</u>	<u>Årets</u>	<u>Fjorårets</u>
		21794745.00
<u>Arbeidsgivaravgift</u>	<u>Årets</u>	<u>Fjorårets</u>
		1497129.00
<u>Pensjonskostnader</u>	<u>Årets</u>	<u>Fjorårets</u>
		962022.00
<u>Andre ytingar</u>	<u>Årets</u>	<u>Fjorårets</u>
		98776.00
<u>Sum lønnskostnader</u>	<u>Årets</u>	<u>Fjorårets</u>
		24352672.00

Note

Antall årsverk i regnskapsåret

Verksemda har hatt følgjende tal på årsverk:
0.00

Note



Lån og sikkerhetsstilling til leiande personar

Er det gitt lån eller sikkerhetsstilling til leiande personar: Nei

Omløpsmiddel Startdato Sluttdato Endring

Skattemessig fremf.undersk. Startdato Sluttdato Endring

Kortsiktig gjeld Startdato Sluttdato Endring



Organisasjonsnr: 980 449 181
COOP OTTADALEN SA

NOTEOPPLYSNINGER - KONSERN - alle poster oppgitt i hele tall

Note
1

Rekneskapsprinsipp
Årsregnskapet er satt opp etter regnskapsloven. Regnskapsreglene for små foretak er fulgt.

Note

Tal på aksjar og aksjeeigarar

<u>Aksjeeigare - fritekst</u>	<u>Antall</u>	<u>Eigarpart</u>	<u>Aksjeklasse</u>
<u>Sum</u>	<u>Sum antall</u>	<u>Sum eigarpart</u>	

Note
3

Lønn og ytingar

<u>Lønn</u>	<u>Årets</u>	<u>Fjorårets</u>
		21794745.00
<u>Arbeidsgivaravgift</u>	<u>Årets</u>	<u>Fjorårets</u>
		1497129.00
<u>Pensjonskostnader</u>	<u>Årets</u>	<u>Fjorårets</u>
		962022.00
<u>Andre ytingar</u>	<u>Årets</u>	<u>Fjorårets</u>
		98776.00
<u>Sum lønnskostnader</u>	<u>Årets</u>	<u>Fjorårets</u>
		24352672.00

Note

Antall årsverk i regnskapsåret

Verksemda har hatt følgjende tal på årsverk:
0.00

Note



Lån og sikkerhetsstilling til leiande personar

Er det gitt lån eller sikkerhetsstilling til leiande personar: Nei

Omløpsmiddel Startdato Sluttdato Endring

Skattemessig fremf.undersk. Startdato Sluttdato Endring

Kortsiktig gjeld Startdato Sluttdato Endring




coop

*Årsberetning og regnskap
2023*



Coop Ottadalen SA

coop
litt ditt



*Eier alle litt
får alle litt*

Coop har drevet delingsøkonomi siden de første samvirkelagene ble etablert på 1800-tallet. Inspirert av en bevegelse fra England, startet man en forbruksforening Ytre Arna i 1867 etter prinsippet: Vi eier den sammen og deler på overskuddet – slik samvirkelagene fungerer i dag.

Vi fortsetter å vokse som medlemseid virksomhet. I år har vi rekruttert 132 000 nye medlemmer og nærmere 60% er under 40 år. Totalt er vi nå over 2,4 millioner medlemmer og familiemedlemmer i Coop.

coop
litt ditt



TILLITSVALTE 2023

STYRET: PÅ VAL

Medlemsvalte:

Egil Barhaugen, Vågå (leiar)	2024
Eva Birgitta Stee, Bøverdalen (nestleiar)	2024
Magne Nyhus, Nordberg	2024
Unni Merete Lund, Lom	2024
Anniken Stee, Lom	2024
Ingeborg Berge Båtnes, Vågå (vara)	2024
Svein Rune Laingen, Lom (vara)	2024

Valt av dei tilsette:

Ingrid Myrhaug, Lom	2024
Tor Erik Stamstad, Lom	2024
Jørn Roger Hagen, Vågå (vara)	2024
Andrè Nettet, Lalm (vara)	2024
Unni Hagen, Vågå (vara)	2024
Anne Ingebjørg Berg, Vågå (vara)	2024

REGIONRÅD:

Region 1 Vågå, medlemsvalte:

Live Langøygaard, Vågå	2024
Terje Kleiven, Lalm	2024
Dag Lindvig, Vågå	2024
Per Joar Aabakken, Vågå	2024
Svein Kleiven, Lalm (vara)	2024
Pål Ragnar Austrem, Vågå (vara)	2024

Region 1 Vågå, ansattvalte:

Magny Stasviken, Vågå	2024
Mona Flatum Moen, Vågå	2024
Liv Blankenborg, Vågå (vara)	2024

Region 2 Lom, medlemsvalte:

Bjørn Ola Aukrust, Lom	2024
Tore Mundal, Lom	2024
Kjell Brandsar, Lom	2024
Magnhild Beate Galde, Bøverdalen	2024
Eilev Mundhjeld, Bøverdalen (vara)	2024
Per Runningen, Garmo (vara)	2024



Region 2 Lom, ansattvalte:

Elin Sanden Kolden, Lom	2024
Bente Eggen, Bøverdalen	2024
Rannveig Kveom, Lom (vara)	2024
Liv Skjedsvoll, Lom (vara)	2024

Region 3 Skjåk, medlemsvalte:

Nils Henry Fosstuen, Nordberg	2024
Jon Roger Risheim, Skjåk	2024
Torkild Husevåg, Skjåk	2024
Marius Hosar Thoresen, Nordberg	2024
Leif Risheim, Nordberg (vara)	2024
Mariann Tundrali Rustad, Nordberg (vara)	2024

Region 3 Skjåk, ansattvalte:

Kristin Myrhaug, Skjåk	2024
Siv Plassen, Nordberg	2024

ÅRSMØTET

PÅ VAL

Medlemsvalte:

Dag Lindvig, Vågå (ordfører)	2024
Kjell Brandsar, Lom (varaordfører)	2024
Terje Kleiven, Lalm	2024
Live Langøygard, Vågå	2024
Per Joar Aabakken, Vågå	2024
Nils Henry Fosstuen, Nordberg	2024
Jon Roger Risheim, Skjåk	2024
Torkild Husevåg, Skjåk	2024
Marius Hosar Thoresen, Nordberg	2024
Magnhild Beate Galde, Bøverdalen	2024
Tore Mundal, Lom	2024
Bjørn Ola Aukrust, Lom	2024
Pål Ragnar Austrem, Vågå (vara)	2024
Svein Kleiven, Lalm (vara)	2024
Leif Risheim, Nordberg (vara)	2024
Mariann Tundrali Rustad, Nordberg (vara)	2024
Eilev Mundhjeld, Bøverdalen (vara)	2024
Per Runningen, Garmo (vara)	2024

Ansattvalte:

Elin Sanden Kolden, Lom	2024
Bente Eggen, Bøverdalen	2024
Siv Plassen, Nordberg	2024
Kristin Myrhaug, Skjåk	2024
Magny Stasviken, Vågå	2024



Mona Flatum Moen, Vågå	2024
Liv Skjedsvoll, Lom (vara)	2024
Rannveig Kveom, Lom (vara)	2024
Liv Blankenborg, Vågå (vara)	2024

VALNEMND:

Vidar Bekkemellem, Vågå	2024
Anne Regina Galde, Lom	2024
Tonje Eilin Ulsletten, Vågå	2024
Bjørn Vike, Lom	2024
Svein Arne Bøje, Skjåk	2024
Syver Åmot, Nordberg	2024

ÅRSMELDING

Pr. 31.12.2023 var 58 samvirkelag medlemar av Coop Norge. Dette er ein nedgang i 2023 på eitt lag. Nedgangen skuldast ei avvikling.

Ved utgangen av 2023 var det 2 153 891 medlemar i norske samvirkelag knytte til Coop Norge. Året før var det 2 069 976. Ei auke på 83 915 medlemar.

Konsumprisindeksen steig med 5,5 prosent i 2023. Nær alle varer og tjenester auka i pris, særskilt matvareprisane, som hadde ei auke på 10,0 prosent.

Samvirkelaga tilslutta Coop Norge ser ut til å få ei samla omsetning i 2023 på 56,7 milliarder kroner. Dette er ei auke på 5,4 prosent frå 2022. I tillegg kjem omsetning frå Norsk Butikkdrift AS. Coop i Noreg har ein marknadsandel på 29,2 prosent, som er ein nedgang på 0,3 prosent frå 2022.

Coop Ottadalen SA hadde i 2023 ei nettoomsetning på kr. 167 932 012, som er ei auke på kr. 434 833 eller 0,3 % mot 2022. Powerbutikkane vart teke ut av Coop Ottadalen SA i 2019 og ført over til nytt AS, Ottadalen Butikkdrift AS, som er 100 % eigd av Coop Ottadalen SA. I 2022 overtok Ottadalen Butikkdrift AS selskapet Nordfjord Tekno AS som driv ein Powerbutikk i Nordfjordeid.

Coop Ottadalen SA konsernet har butikkar i Nordfjordeid, Skjåk, Lom, Vågå og Vinstra. Butikkane sel daglegvarer, byggevarer, elektrovarer, klær, sko, sportsartiklar og noko landbruksprodukt. Hovudkontor er i Lom.

Årsrekneskapet omfattar konsern og selskap. Konsernet har auka omsetning med kr. 6 900 502 mot 2022, tilsvarande 0,3 %. Likviditet er rekna som akseptabel. Vi ynskjer likevel å arbeide for å styrke arbeidskapitalen og auke soliditeten i konsernet. Totalkapitalen i konsernet var ved utgangen av året kr. 202 056 325, samanlikna med kr. 203 532 915 førre år. Pr 31.12.2023 var eigenkapitalandelen i konsernet på 21,6 %, mot 21,2 % pr 31.12.2022.



Resultat for Coop Ottadalen SA vart siste år kr. 993 856 som styret foreslår vert nytta slik:

Overført til annan eigenkapital kr. 993 856.

Styret legg til grunn at føresetnad for framleis drift er tilstades ved årsrekneskapet for 2023 og budsjett for 2024. Den spente situasjonen i verda gjer at det er ei spanande og utfordrane tid framover. Mange slit økonomisk nå med auka prisar på varer og tenester, og høg rente. Det blir spanande å sjå om folk tek seg råd til ferie i våre områder sumaren som kjem. Dette har mykje å seia for omsetning og resultat i våre butikkar.

LAGSARBEID/REPRESENTASJON

I året 2023 har styret hatt 6 styremøter og handsama 59 saker. I tillegg har styret hatt arbeidsmøter og strategisamlinger.

MEDLEMAR

	<u>31.12.2023</u>
Vågå	1536
Lom	1072
Skjåk	613
Andre	1072
Totalt	4294

MEDLEMSINNSKOT

Medlemsinnskota pr. 31.12.23 var på kr. 130 292 244, som er ein nedgang på kr. 5 386 842 i høve til året før. I 2023 vart medlemane godskrivne rente og kjøpebonus med kr 6 676 519.

KJØPEBONUS

Kjøpebonus for året 2023 vert utbetalt etter ein vedteken sats på 1 prosent. For 2024 er det også vedteke ein kjøpebonus på 1 prosent. Det har vore mange gode medlemstilbod gjennom heile året 2023. Kjøpebonus vert rekna av kontant brutto kjøp av varer som det blir gjeve bonus på.

LIKESTILLING OG DISKRIMINERING

Likestillings- og diskrimineringslova sitt formål er å fremme likestilling, sikre like muligheter og rettigheter og å hindre diskriminering på grunn av etnisitet, nasjonalt opphav, hudfarge, språk, kjønn, religion og livssyn. Coop Ottadalen SA aksepterer ikkje nokon form for diskriminering mot sine tilsette.



Det er ikkje gjort kartlegging av lønn fordelt på kjønn, men vi har starta ei kartlegging på bruk av ufrivillig deltid. Når det gjeld lønn fordelt på kjønn, er alle arbeidsavtaler kobla mot tariffavtaler og lokalt framforhandla avtaler som går på butikkjede, omsetning og resultat. Med dette er det ikkje grunnlag for å hevde at kjønn, etnisitet, nasjonalt opphav eller andre forhold ved den tilsette er ein faktor ved fastsetting av lønn.

Fordeling på kjønn:

Administrasjon, varehussjefer, butikksjefer: 73 % kvinner og 27 % menn
Øvrige tilsette: 72 % kvinner og 28 % menn

Fordeling heiltid-deltid/ekstrahjelp

Heiltid		Deltid/ekstrahjelp	
Kvinner	Menn	Kvinner	Menn
16	28	31	16

Det er starta opp ei undersøking blant dei tilsette om ufrivillig deltid.

Coop Ottadalen arbeider for likeverdig representasjon av både kjønn i dei ulike organa i laget. I styret for Coop Ottadalen er andel kvinner siste år på 57 %. I Årsmøtet er andel kvinner på 44 %. I regionutval er andel kvinner 42 %. I valnemnd er kvinneandelen 33 %.

PERSONALET

Pr. 31.12.23 var det 91 tilsette i Coop Ottadalen konsern. Dette utgjør totalt 46 årsverk i Coop Ottadalen og 24 årsverk i Ottadalen Butikkdrift AS og Nordfjord Tekno AS, totalt 70 årsverk.

VEDLIKEHALD/INVESTERINGAR

Det har og i 2023 vore gjort mykje ute på våre avdelingar. Større investeringar er aktivert. Siste år er det aktivert kr. 12 254 000 i anleggsmiddel og driftsmiddel i konsernet. Største investering siste år er gjort i totalrenovering på eigedom på Dønnfoss og omprofilering til Coop Prix Bruvoll. Uteområde på Prix Lalm har fått leikeplass og sittegrupper.

ARBEIDSMILJØ/YTRE MILJØ

Arbeidsmiljøutvalet i Coop Ottadalen SA har siste året vore samansett slik:

Frå arbeidstakarane: Mona Flatum Moen, Camilla Aasen og Wenche Bergdølmo

Frå arbeidsgjevar: Egil Barhaugen, Eva Birgitta Stee og Rune Fossmo



Vernerunde vert gjennomført kvart år av hovudverneombud saman med den ansvarlege for avdelinga. Dei fleste feil og manglar vert utbetra snarast. Større investeringar vert teke inn i langtidsbudsjett. I 2023 har det ikkje vore ulykker eller skade på personar eller matriell av alvorleg karakter.

Sjukefråvær i 2023 målt mot totalt arbeidde timar er 7,64 %. Styret meiner at arbeidsmiljøet i Coop Ottadalen SA er godt. Det er teikna styre- og ledelsesansvarsforsikring. Dette gjeld styremedlem, varamedlem til styret og dagleg leiar.

Coop Norge er samvirkelagenes viktigaste samarbeidspartner når det gjeld å få ein meire bærekraftig drift av samvirkelaget. Coop Norge har lagd Års – og bærekraftrapport som kan finnast på www.coop.no/coop-og-barekraft.

Redusert klima – og miljøfotavtrykk:

Effektivisering av energiforbruk og renovasjon er to viktige områder for å redusere klimautslipp i Coop Ottadalen. Vi har installert nytt ventilasjonsanlegg i varehuset i Lom. Etter brannen i Bøverdalen er alt av utstyr nytt og vi brukar mindre energi enn tidligare. Eigedommen på Dønnefoss har fått nytt ventilasjonsanlegg og nytt straumopplegg. Vi har gode rutinar på kjeldesortering av avfall. Coop har signert bransjeavtale for redusert matsvinn. Målet i avtala er å redusere matsvinn som blir kastet til 30 % innan 2025. Tiltak er blant anna nedprising av varer i staden for å kaste dei. Eit anna tiltak er redusert forbruk av plastposer ved lansering av nye handlenett med gjenbruksbonus. Coop Ottadalen har auka satsning på økologiske varer, og det har aldri før vore så stort eit utval av økologiske varer i våre butikkar. Coop Ottadalen kjem til å arbeid for ei miljøsertifisering av bedrifta i tida som kjem.

ÅPENHETSLOVEN

Åpenhetsloven trådte i kraft frå 1.juli 2022. Lovens fulle namn er «Lov om virksomheters åpenhet og arbeid med grunnleggjende menneskerettigheter og anstendige arbeidsforhold».

Loven settar krav om risikovurderingar, åpenhet om leverandørkjeder og tilgang på informasjon, og er eit viktig og rett steg for åpenhet i verdikjedene.

Styret ser det som svært viktig at Coop Ottadalen, som er medlemseid, sett i gang arbeid som sikrar krav i loven. Coop Ottadalen vil gjere aktsomhetsvurderingar og finne tiltak for å redusere risiko. I fyrste omgang viser vi til Coop Norge SA sin Bærekraftrapport som syner status og resultat for arbeidet med bærekraft i Coop. Coop Ottadalen har stort sett alt varekjøp og kjøp av tjenester gjennom Coop Norge. Rapporten og meir informasjon finn ein på www.coop.no/coop-og-barekraft.

SPONSORAVTALER OG SPONSING I 2023

Coop Ottadalen SA er ein god bidragsyter til arrangement, organisasjonar og unge talent i kommunane vi har butikker i. Totalt sponsa Coop Ottadalen desse med om lag kr. 500 000 i 2023.



FRÅ STYRET

Coop Ottadalen SA sitt konsernrekneskap for 2023 syner eit samla overskot på kr. 541 672. Datterselskapene Ottadalen Butikkdrift AS og Nordfjord Tekno AS hadde samla eit resultat før skatt på kr. 966 099.

2023 har vore særst utfordrande for våre butikker, noko ein ser speglar seg i omsetningsnivå og inntening på spesielt i våre Prixbutikker. Rentenivået for hushaldningane har fortsett å auke i 2023 noko som har ført til at kvar enkelt av oss har vorte meir bevisst i vårt handlemønster og at lågpriskjedane har klart seg betre gjennom 2023.

I eit samarbeid med Coop Nordvest har Coop Ottadalen i 2023 oppretta eit felles eigedomsselskap der eigedomane Smedsmojordet, varehuset i Vågå og varehuset i Lom inngår. Eigedomsselskapet er etablert med lik eigarandel mellom partane. Gjennom eigedomsselskapet har dette gjeve moglegheit for at ein kunne starte nødvendige ombyggingsplanar i Vågå for omprofilering til Extra Vågå og oppgradering av Coop Byggmix Vågå.

Med oppstart av totalrenovering i varehuset i Vågå, så har vi nå snart berre oppgraderte butikker. Bruvoll, Bøverdalen og Lalm er no omprofilert til Prix. Samtidig blir det no arbeidd med vidare byggeplanar og utvikling av Power Vågå.

Coop Ottadalen konsern legg fram eit årsresultat for 2023 som er lågare enn budsjett. Styret vil difor jobbe med tilpasningar av drifta for å betre resultatet dei komande år.

Coop Prix Bøverdalen og Bruvoll er no døgnopne butikkar noko som kan ha ei positiv verknad med tanke på komande sumartrafikk og turistsesong. Ein må si seg tilfreds med at våre Powerbutikkar fortset med å levere eit samla overskot for si drift.

Styret skal saman med administrasjonen fortsatt sikre gode og trygge arbeidsplassar, noko som krev at ein er bevisst på god organisering og drift av Coop Ottadalen SA.

Styret takkar alle tilsette i Coop Ottadalen SA for god innsats og godt samarbeid gjennom 2023. Vidare vil styret takke våre 4294 medlemar for god oppslutning om våre butikkar.

Lom, 31. desember 2023

21. mars 2024


Egil Barhaugen
styreleiar


Eva Birgitta Stee
nestleiar i styret



Anniken Stee
styremedlem


Unni Merete Lund
styremedlem


Magne Nyhus
styremedlem


Tor Erik Stamstad
styremedlem vald av tilsette


Ingrid Myrhaug
styremedlem vald av tilsette


Rune Fossmo
dagleg leiar



Coop Ottadalen SA				Konsern					
2023	%	2022	%	Resultatregnskap	Note	2023	%	2022	%
Driftsinntekter									
167 932 012	100,0	167 497 179	100,0	Salgsinntekt	2	254 311 986	100,0	247 411 484	100,0
1 253 526	0,7	1 543 228	0,9	rabatt/ kjøpeutbytte		1 253 526	0,5	1 543 228	0,6
130 044 739	77,4	127 157 879	75,9	Varekostnad		195 147 285	76,7	188 755 024	76,3
36 633 747	21,8	38 796 072	23,2	Bruttofortjeneste		57 911 175	22,8	57 113 232	23,1
8 058 681	4,8	4 758 376	2,8	Annan driftsinntekt		8 130 905	3,2	5 392 080	2,2
44 692 428	26,6	43 554 448	26,0	Netto driftsinntekter		66 042 080	26,0	62 505 312	25,3
Driftskostnader									
24 479 613	14,6	24 352 672	14,5	Lønskostnad	3	37 533 580	14,8	36 429 034	14,7
6 440 120	3,8	5 690 600	3,4	Avskrivning på varige driftsmiddel	4	8 389 269	3,3	7 651 215	3,1
10 472 482	6,2	10 403 161	6,2	Annan driftskostnad		16 701 957	6,6	15 527 947	6,3
41 392 215	24,6	40 446 433	24,1	Sum driftskostnader		62 624 806	24,6	59 608 196	24,1
3 300 213	2,0	3 108 015	1,9	Driftsresultat		3 417 274	1,3	2 897 116	1,2
Finansielle poster									
324 826	0,2	272 427	0,2	Finansinntekt fra datterselskap		-	0,0	-	0,0
-	0,0	2 890 435	1,7	Renteinntekt annen		13 164	0,0	2 964 615	1,2
2 846 356	1,7	-	0,0	Finansinntekt annen		2 793 880	1,1	285	0,0
5 305 918	3,2	2 925 861	1,7	Finanskostnad annen		5 522 879	2,2	3 140 927	1,3
-2 134 736	-1,3	237 001	0,1	Netto finansielle poster		-2 715 835	-1,1	-176 027	-0,1
1 165 477	0,7	3 345 016	2,0	Resultat før skattekostnad		701 439	0,3	2 721 089	1,1
171 621		107 493		Årets skattekostnad på ordinært resultat og formue		159 767		83 916	
171 621	0,1	107 493	0,1	Sum skattekostnad	5	159 767	0,1	83 916	0,0
993 856	0,6	3 237 523	1,9	Årsresultat		541 672	0,2	2 637 173	1,1
Overføringer									
993 856	0,6	3 237 523	1,9	Overført til/ (-fra) annen egenkapital					
993 856	0,6	3 237 523	1,9	Sum overføringer					



Coop Ottadalen SA				Konsern				
Balanse 31. desember								
2023	%	2022	%	Note	2023	%	2022	%
Eigendelar								
Anleggsmiddel								
Immaterielle eigendelar								
-	0,00	-	0,00	5	289 602	0,14	277 748	0,14
-	0,00	-	0,00	4	2 058 924	1,02	3 489 060	1,71
-	0,00	-	0,00		2 348 526	1,16	3 766 808	1,85
Varige driftsmiddel								
370 000	0,19	370 000	0,19	4	370 000	0,18	370 000	0,18
25 112 100	13,02	51 765 237	26,61	4	25 112 100	12,43	51 765 237	25,43
10 749 300	5,58	9 354 897	4,81	4	12 058 860	5,97	10 756 419	5,28
36 231 400	18,79	61 490 134	31,61		37 540 960	18,58	62 891 656	30,90
Finansielle anleggsmiddel								
6 306 274	3,27	6 306 274	3,24	7	-	0,00	-	0,00
11 654 911	6,04	10 197 163	5,24	8	-	0,00	-	0,00
30 000 000	15,56	2 278 634	1,17	7	30 000 000	14,85	2 278 634	1,12
3 451 622	1,79	3 451 622	1,77		3 451 622	1,71	3 451 622	1,70
18 760	0,01	18 761	0,01	7	18 760	0,01	18 761	0,01
51 431 567	26,68	22 252 454	11,44		33 470 382	16,58	5 749 017	2,82
87 662 967	45,47	83 742 588	43,05		73 359 868	36,31	72 407 461	35,58
Omløpsmiddel								
15 073 041	7,82	18 653 504	9,59	9	30 662 732	15,18	34 548 125	16,97
664 425	0,34	1 157 363	0,59	8	3 082 132	1,53	3 985 421	1,96
10 707 231	5,55	4 657 324	2,39	8	10 919 116	5,40	1 484 514	0,73
64 394 992	33,40	73 677 877	37,88		64 394 992	31,87	73 677 877	36,20
14 303 003	7,42	12 632 487	6,49	10	19 637 486	9,72	17 429 498	8,56
105 142 692	54,53	119 778 555	58,95		128 696 458	63,69	131 125 435	64,42
192 805 659	100,00	194 521 143	100,00		202 056 326	100,00	203 532 916	100,00



2023	%	2022	%	Eigenkapital og gjeld	Noter	2023	%	2022	%
Eigenkapital									
Innskoten egenkapital									
1 257 615	0,85	1 255 800	0,65	Medlemene sine ansvarsinnskot		1 257 615	0,82	1 255 800	0,62
1 257 615	0,85	1 255 800	0,65	Sum innskoten egenkapital		1 257 615	0,82	1 255 800	0,62
Opptant egenkapital									
45 632 268	23,67	44 638 411	22,95	Annan egenkapital		42 420 688	20,99	41 879 014	20,58
45 632 268	23,67	44 638 411	22,95	Sum opptant egenkapital		42 420 688	20,99	41 879 014	20,58
46 889 883	24,32	45 894 211	23,59	Sum egenkapital	6	43 678 303	21,62	43 134 814	21,19
Gjeld									
Annan langsiktig gjeld									
130 292 244	67,58	135 679 086	69,75	Medlemsinnskot	11	130 292 244	64,48	135 679 086	66,66
2 092 884	1,09	-	0,00	Øvrig langsiktig gjeld		2 092 884	1,04	-	0,00
-	0,00	-	0,00	Gjeld til kredittinstitusjonar	11	250 000	0,12	1 116 650	0,55
132 385 128	68,66	135 679 086	69,75	Sum annan langsiktig gjeld		132 635 128	65,64	136 795 736	67,21
Kortsiktig gjeld									
-	0,00	-	0,00	Gjeld til kredittinstitusjonar		1 573 890	0,78	1 590 361	0,78
4 159 731	2,16	-	0,00	Leverandørgjeld Coop Norge		4 159 731	2,06	-	0,00
1 351 552	0,70	3 432 040	1,76	Leverandørgjeld andre		3 750 115	1,86	5 059 582	2,49
130 000	0,07	107 499	0,06	Betalbar skatt	5	130 000	0,06	107 499	0,05
2 515 746	1,30	1 588 667	0,82	Skyldige offentlege avgifter		4 235 085	2,10	2 652 586	1,30
2 636 470	1,37	2 757 062	1,42	Skyldig kjøpeutbyte		2 636 470	1,30	2 757 062	1,35
2 737 149	1,42	5 062 577	2,60	Annan kortsiktig gjeld		9 257 603	4,58	11 435 275	5,62
13 530 648	7,02	12 947 845	6,66	Sum kortsiktig gjeld		25 742 894	12,74	23 602 365	11,60
145 915 776	75,68	148 626 931	76,41	Sum gjeld		158 378 022	78,38	160 398 101	78,81
192 805 659	100,00	194 521 142	100,00	Sum egenkapital og gjeld		202 056 325	100,00	203 532 915	100,00
131 181 354		125 493 237		Pantstilling for medlemsinnskot	11	131 181 354		125 493 237	
4 500 000		3 000 000		Garantiforplikting	11	4 500 000		3 000 000	

Lom 31. desember 2023
21. mars 2024


Egil Barhaugen
styreleiar


Eva Birgitta Stee
nestleiar



Anniken Stee
styremedlem


Magne Nyhus
styremedlem


Unni Merete Lund
styremedlem


Ingrid Myrhaug
vald av tilsette


Tor Erik Stamstad
vald av tilsette


Rune Fossmo
dagleg leiar



Coop Ottadalen SA

Noter til rekneskapet 31/12

2023

Note 1 - Rekneskapsprinsipp

Årsrekneskapet er sett opp i samsvar med rekneskapsloven og norske rekneskapsstandarder.

Driftsinntekter og kostnader

Inntektsføring skjer etter oppteningsprinsippet som normalt vil vera leveringstidspunktet for varer og tjenester. Kostnader blir teke med etter samanstillingsprinsippet, dvs. at kostnader blir teke med i same periode som tilhøyrande inntekter inntektsførast.

Hovudregel for vurdering og klassifisering av eigendelar og gjeld

Eigendelar bestemt til varig eige eller bruk er klassifisert som anleggsmiddel. Andre eigendelar er klassifisert som omløpsmiddel. Fordringar som skal attendebetalast innen eit år er klassifisert som omløpsmiddel. Ved klassifisering av kortsiktig og langsiktig gjeld er analoge kriterier lagt til grunn. Anleggsmiddel vert vurdert til anskaffelseskost, men vert nedskrive til verkeleg verdi når verdifall forventast å ikkje å vera forbigåande. Anleggsmiddel med begrensa økonomisk levetid vert avskreve planmessig. Langsiktig gjeld vert balanseført til nominelt motteke beløp på etableringstidspunktet. Omløpsmiddel vert vurdert til lågaste av anskaffelseskost og verkeleg verdi. Kortsiktig gjeld vert balanseført til nominelt motteke beløp på etableringstidspunktet. Nokre poster er vurdert etter andre regler. Postene dette gjeld vil vera blant dei poster som omhandlast nedanfor.

Varige driftsmiddel

Varige driftsmiddel vert avskreve over forventa økonomisk levetid. Avskrivningane er som hovudregel fordelt lineært over antatt økonomisk levetid.

Aksjer i dotterselskap

Aksjer i dotterselskap er verdsatt til kostpris i morselskapet, Konsernrekneskap inneheld morselskapet Coop Ottadalen SA og det heileigde dotterselskapet Ottadalen Butikkdrift AS, samt det heileigde dotterselskapet til Ottadalen Butikkdrift AS, Nordfjord Tekno AS. Konsernrekneskap utarbeides etter einsarta prinsipp ved at dotterselskap følgjer dei same rekneskapsprinsipp som Coop Ottadalen SA. Interne transaksjoner, fordringar og gjeld eliminerast.

Andre aksjer og andeler

Aksjer og andre investeringer der selskapet ikkje har betydeleg innflytelse balanseførast til anskaffelseskost. Investeringene vert nedskreve til verkeleg verdi dersom verdifall ikkje er forbigåande. Motteke utbytte og andre overskuddsutdelinger inntektsførast som annan finansinntekt

Varer

Varer er vurdert til det lågaste av gjennomsnittleg anskaffelseskost og netto salsverdi. Varelager er nedskreve for ukurans.

Fordringer

Kundefordringar og andre fordringar vert oppført til pålydande etter frådrag for avsetning til forventa tap. Avsetning til tap vert gjort på grunnlag av ein individuell vurdering av dei enkelte fordringane. I tillegg vert det gjort for øvrige kundefordringar ein uspesifisert avsetning for å dekke antatt tap. Ingen fordringar har forfall seinare enn eit år etter rekneskapsårets slutt.

Pensjonar

Pensjonsordningar som er finansiert via sikra ordningar er ikkje balanseført. Pensjonspremien er å ansjå som pensjonskostnad og klassifiserast saman med lønskostnad.

Skatter

Skattekostnad i resultatrekneskapet består av periodens betalbare skatt, formuesskatt og endring i utsatt skatt. Utsatt skatt er berekna med 22 % på grunnlag av de midlertidige forskjeller som eksisterer mellom rekneskapsmessige og skattemessige verdier, samt likningsmessig underskot til framføring ved utgangen av rekneskapsåret. Skatteaukande og skattereduserande midlertidige forskjeller som reverseres eller kan reverseres i same periode er utlikna og nettoført. Netto utsatt skattefordel balanseførast i den grad det er sannsynleg at dei kan nyttiggjerast.

Kontantstrømoppstilling

Kontantstrømoppstilling er utarbeidd etter den indirekte metode. Kontanter og kontantekvivalenter gjeld kontanter, bankinnskott og andre kortsiktige, likvide plasseringer.



Note 2 - Salgsinntekter fordelt geografisk Område	Coop Ottadalen SA		Konsern	
	2023	2022	2023	2022
Vinstra	-	-	34 974 717	34 197 096
Vågå	76 561 737	79 746 367	103 818 454	105 015 563
Lom	80 360 361	76 401 031	80 360 361	76 401 031
Skjåk	11 009 914	11 349 780	23 455 065	23 133 776
Nordfjordeid	-	-	11 703 391	8 664 015
Sum	167 932 012	167 497 178	254 311 988	247 411 481
Rabatt/ kjøpeutbytte	1 253 526	1 543 228	1 253 526	1 543 228
Sum	166 678 486	165 953 950	253 058 463	245 868 254

Note 3 - Lønnskostnader, antall tilsette, godtgjeringar, lån til tilsette m.m.

Lønnskostnader	Coop Ottadalen SA		Konsern	
	2023	2022	2023	2022
Løn, feriepenger og styrehonorar	22 102 994	22 142 987	33 530 787	32 715 522
Folketrygdavgift	1 540 511	1 497 129	2 596 697	2 513 886
Pensjonspremie	103 196	96 540	517 112	486 008
Avtalefestet pensjon	371 152	354 207	371 152	354 207
Obligatorisk tenestepensjon	566 258	511 275	566 258	511 275
Andre personalkostnader	-204 498	-249 466	-48 427	-151 864
Sum	24 479 613	24 352 672	37 533 579	36 429 034
Antall årsverk	46	47	70	73

godtgjering til leiande personer og revisor	Coop Ottadalen SA			Konsern		
	Dagleg leiar	Styre mm.	Revisor	Dagleg leiar	Styre mm.	Revisor
Løn og styrehonorar	1 332 447	346 207		1 332 447	346 207	
Revisjonshonorar for rekneskapsåret			174 690			290 359
Honorar til revisor for andre tjenester			102 265			102 265
Sum	1 332 447	346 207	276 955	1 332 447	346 207	392 624

Det er ikkje gjeve lån eller sikkerhetsstillelse for lån til dagleg leiar eller styremedlemar.

Det ligg ingen forpliktning til godtgjersle ved opphør eller endra stilling for dagleg leiar eller styreleiar. Dagleg leiar eller styreleiar har heller inga avtale om bonus eller overskotsutdeling.

Pensjonsordningar

Nokre av de tilsette har tariffesta eigen pensjonsforsikring gjennom Lederne. Det er inga forpliktelse knytta til denne avtala utover betaling av årleg premie.

Dei øvrige tilsette har pensjonsrettigheter gjennom OTP og AFP ordningene.

Forsikringer

Alle ansatte er dekt av forsikringsordningene Coop Ottadalen SA har. Det er og teikna styre- og ledesansvarsforsikring. Dette gjeld styremedlem, varamedlem til styret og dagleg leiar

Note 4 - Varige driftsmiddel, Coop Ottadalen SA

Tekst	Tomt	Goodwill	Bygg	Driftslausøre	Sum
Anskaffelseskost 01.01.	370 000	-	102 479 155	18 864 500	121 713 655
Tilgang kjøpte driftsmiddel	-	-	8 614 700	3 639 300	12 254 000
Avgang (kostpris)			32 141 400	147 600	32 289 000
Anskaffelseskost 31.12.	370 000	-	78 952 455	22 356 200	101 678 655
Akkumulert av- og nedskr. 31.12.	-	-	53 840 355	11 606 900	65 447 255
Balanseført verdi	370 000	-	25 112 100	10 749 300	36 231 400
Årets av- og nedskrivninger	-	-	3 218 820	3 221 300	6 440 120
Prosent for ordinære avskrivninger			3 - 7	15 - 25	
Avskrivningsplan			Lineær	Lineær	



Varige driftsmiddel, konsern

Tekst	Tomt	Goodwill	Bygg	Driftslausøre	Sum
Anskaffelseskost 01.01.	370 000	7 150 681	102 479 155	24 101 174	134 101 010
Tilgang kjøpte driftsmiddel	-	-	8 614 700	4 066 350	12 681 050
Avgang (kostpris)	-	-	32 141 400	147 600	32 289 000
Anskaffelseskost 31.12.	370 000	7 150 681	78 952 455	28 019 924	114 493 060
Akkumulert av- og nedskr. 31.12.	-	5 091 756	53 840 355	15 961 064	74 893 175
Balansført verdi	370 000	2 058 925	25 112 100	12 058 860	39 599 885
Årets av- og nedskrivninger	-	1 430 136	3 218 820	3 740 313	8 389 269
Prosent for ordinære avskrivninger		20	3 - 7	15 - 25	
Avskrivningsplan		Lineær	Lineær	Lineær	

Merverdi i forbindelse med oppkjøp av Vinstra Elektro Butikk AS og Nordfjord Tekno AS er klassifisert som goodwill i konsernrekneskapet. Goodwill avskrives over 5 år.

Note 5 - Endring i midlertidige forskjeller, utsatt skatt (-skattefordel) og skattekostnad

Midlertidige forskjeller	Coop Ottadalen SA			Konsern		
	2023	2022	Endring	2023	2022	Endring
Driftsmiddel	-478 645	-23 340 152	-22 861 507	-625 913	-21 239 413	-20 613 500
Varelager	-1 720 651	-1 895 351	-174 700	-2 605 119	-2 923 848	-318 729
Fordringer	-250 000	-250 000	-	-405 123	-344 245	60 878
Gevinst og tapskonto	-15 781 555	113 197	15 894 752	-15 781 555	113 197	15 894 752
Merkurtilskudd	-2 092 886	-	2 092 886	-2 092 886	-	-2 092 886
Sum	-20 323 737	-25 372 306	-5 048 569	-21 510 596	-24 394 309	-7 069 485
Underskot til framf.	-17 914 259	-11 661 352	6 252 907	-18 240 705	-12 976 203	-5 264 502
Netto midl. forskj.	-38 237 996	-37 033 658	-	-39 751 301	-37 370 512	-12 333 987
forskjeller ikkje inngår i utsatt skatt	-38 237 996	-37 033 658	-	-38 434 927	-36 108 020	-
sum	-	-	-	-1 316 374	-1 262 492	-
utsatt skattefordel 22 %				-289 602	-277 748	-

Beregning av skattepliktig inntekt:	Coop Ottadalen SA		Konsern	
	2023	2022	2023	2022
Resultat før skatt	1 165 478	3 345 016	701 539	2 721 089
Endring midlertidige forskjeller	-5 048 569	920 588	-5 042 225	1 080 607
Permanente forskjeller	-2 369 835	174 034	-2 353 873	180 378
resultatført konsernbidrag	-	-	-	-
Konsernpost avskrivning goodwill	-	-	1 430 136	1 430 136
Sum	-6 252 926	4 439 638	-5 264 423	5 412 210
Mottatt konsernbidrag	-	-	-	-
Anvendt underskudd til fremføring	-	-4 439 638	-988 405	-5 412 210
Årets skattegrunnlag	-6 252 926	-	-6 252 828	-
Betalbar skatt 22 %	-	-	-	-
Formueskatt	130 000	107 493	130 000	107 493
Betalbar skatt i balansen	130 000	107 493	130 000	107 493

Årets skattekostnad:	Coop Ottadalen SA		Konsern	
	2023	2022	2023	2022
Betalbar skatt av årets resultat	-	-	-	-
For lite avsatt tidligere år	41 621	-	41 621	-
Betalbar skatt av formue	130 000	107 493	130 000	107 493
Endring utsatt skattefordel	-	-	-11 854	-23 577
Skattekostnad i resultatrekneskapet	171 621	107 493	159 767	83 916



Note 6 - Endring egenkapital

Tekst	Coop Ottadalen SA			Konsern		
	Innbet. EK	Annen EK	Sum	Innbet. EK	Annen EK	Sum
Eigenkapital 01/01	1 255 800	44 638 411	45 894 211	1 255 800	41 879 014	43 134 814
Endring ansvarsinnsk.	1 815		1 815	1 815		1 815
Konsernpost Nordfjord			-			-
Årets resultat		993 856	993 856		541 672	541 672
Eigenkapital 31/12	1 257 615	45 632 268	46 889 884	1 257 615	42 420 688	43 678 303

Note 7 - Aksjer i dotter og andre selskap

Selskapets navn og eigarandel	Coop Ottadalen SA			Konsern	
	Kostpris	likningsverdi	Bokført verdi	Kostpris	Bokført verdi
Skåppå AS, 0,6%	14 706	68 089	14 706	14 706	14 706
Visit Jotunheimen AS, 2,7%	4 054	6 294	4 054	4 054	4 054
Ottadalen Butikkdrift AS, 100%	6 306 274	3 636 000	6 306 274	-	-
Norddalen Eigedom AS, 50 %	30 000 000	43 976 219	30 000 000	30 000 000	30 000 000
Sum	36 325 035	47 686 602	36 325 035	30 018 761	30 018 761

Dagleg leiar i Coop Ottadalen SA er også dagleg leiar i Ottadalen Butikkdrift AS og Nordfjord Tekno AS

Note 8 - Fordringer

Fordringer er vurdert til pålydende med frådrag for tap kr. 250.000 i morselskap og kr. 410 114 i konsern.

Coop Ottadalen har gjeve lån til dotterselskap på kr 6 364 257. Lånet renteberegnes iht avtale. Årets rente-inntekter utgjør kr. 324 826. Netto til gode konsernbidrag frå Ottadalen Butikkdrift AS på kr. 3 790 654 er lagt til lånet i 2023.

Coop Ottadalen har gjeve lån til Nordfjord Tekno AS på kr 1 500 000. Lånet renteberegnes iht avtale frå 2024.

Note 9 - Varelager

Tekst	Coop Ottadalen SA		Konsern	
	2023	2022	2023	2022
Opptalt til inntaktskost	16 793 693	20 548 855	33 356 003	37 471 973
Nedskrevet for ukurans	-1 720 652	-1 895 351	-2 693 272	-2 923 848
Bokført verdi	15 073 041	18 653 504	30 662 731	34 548 125

Note 10 - Bankinnskudd

Bundet bankinnskudd for skattetrekk:	2023	2022
Coop Ottadalen SA	1 526 633	1 486 351
Konsern	1 947 468	1 761 946

Note 11 - Pantstillelser

Coop Ottadalen SA har pantsett varelager, bygg og innskot til fordel for Samvirkelagenes Garantifond.

Bokført verdi av varelager 31.12. utgjør kr.15 073 041. Pant i bygg kr. 10 150 454. Pant i innskot kr. 62 625 381.

Pant i aksjar i Norddalen Eigedom AS kr. 21 492 000.

Pantet står som sikkerheit for innskot som medlemene har i laget.

Medlemsinnskot som det er stilt sikkerheit for utgjør kr. 131 181 354.

Coop Ottadalen SA har på vegne av Ottadalen Butikkdrift AS gjeve garanti for varekjøp hjå Power Norge AS kr 4 500 000.



Coop Ottadalen SA				Konsern	
2023	2022	Kontantstrømsoppstilling	Note	2023	2022
Kontantstrøm fra operasjonelle aktiviteter					
1 165 478	3 345 016	Resultat før skattekostnad		2 131 577	2 721 089
-5 341 808	-	Gevinst sal anleggsmidler		-5 341 808	-
-149 120	-85 776	Betalt skatt (avsatt forrige år)	5	-149 120	-85 776
6 440 120	5 690 600	Av- og nedskrivninger	4	6 959 133	7 651 215
6 152 644	-646 493	Endring varelager, kundefordringer, leverandørgjeld		7 638 946	4 144 045
-11 562 411	739 918	Endring andre tidsavgrensningsposter		-10 369 747	-6 814 442
-3 295 097	9 043 265	Netto kontantstrøm fra operasjonelle aktiviteter		868 981	7 616 131
Kontantstrøm fra investeringer					
-12 654 000	-9 860 947	utbetaling kjøp av varige driftsmidler	4	-13 081 050	-10 191 854
37 630 808	-	innbetaling salg av varige driftsmidler	4	37 630 808	-
2 332 906	-702 906	Endring langsiktig lån til konsernselskaper		-	-
2 278 634	-	Innbetaling ved sal av aksjar og andeler andre foreta		2 278 634	-
-30 000 000	-	Utbetaling ved kjøp av aksjar og andeler i andre foretak		-30 000 000	-
-411 652	-10 563 853	Netto kontantstrøm fra investeringer		-3 171 608	-10 191 854
Kontantstrøm fra finansieringsaktiviteter					
-5 386 842	-15 506 249	Endring medlemsinnkot (- reduksjon)		-5 386 842	-15 506 249
-	-	Endring gjeld til kredittinstitusjoner (- reduksjon)		-866 650	-690 004
1 600 000	-	mottatt Merkurtilskot		1 600 000	-
-120 592	130 231	Endring skyldig kjøpeutbytte		-120 592	130 231
1 815	12 300	Endring innskoten egenkapital	6	1 815	312 300
-3 905 619	-15 363 718	Netto kontantstrøm fra finansieringsaktiviteter		-4 772 269	-15 753 722
-7 612 368	-16 884 306	Netto endring i kontanter og kontantekvivalenter		-7 074 896	-18 329 445
86 310 363	103 194 669	+ Kontanter og kontantekvivalenter 01.01		91 107 374	107 176 170
78 697 995	86 310 363	Kontanter og kontantekvivalenter 31.12		84 032 478	91 107 374



Building a better
working world

Statsautoriserte revisorer
Ernst & Young AS

Storgata 15, 2670 Otta
Postboks 78, 2675 Otta

Foretaksregisteret: NO 976 389 387 MVA
Tlf: +47 24 00 24 00

www.ey.no
Medlemmer av Den norske Revisorforening

UAVHENGIG REVISORS BERETNING

Til årsmøte i Coop Ottadalen SA

Konklusjon

Vi har revidert årsregnskapet for Coop Ottadalen SA som består av selskapsregnskapet og konsernregnskapet. Selskapsregnskapet og konsernregnskapet består av balanse per 31. desember 2023, resultatregnskap og kontantstrømpoppstilling for regnskapsåret avsluttet per denne datoen og noter til årsregnskapet, herunder et sammendrag av viktige regnskapsprinsipper.

Etter vår mening oppfylder årsregnskapet gjeldende lovkrav og gir et rettviseende bilde av selskapets og konsernets finansielle stilling per 31. desember 2023 og av deres resultater og kontantstrømmer for regnskapsåret avsluttet per denne datoen i samsvar med regnskapslovens regler og god regnskapsskikk i Norge.

Grunnlag for konklusjon

Vi har gjennomført revisjonen i samsvar med International Standards on Auditing (ISA-ene). Våre oppgaver og plikter i henhold til disse standardene er beskrevet nedenfor under *Revisors oppgaver og plikter ved revisjonen av årsregnskapet*. Vi er uavhengige av selskapet og konsernet i samsvar med kravene i relevante lover og forskrifter i Norge og *International Code of Ethics for Professional Accountants* (inkludert internasjonale uavhengighetsstandarder) utstedt av International Ethics Standards Board for Accountants (IESBA-reglene), og vi har overholdt våre øvrige etiske forpliktelser i samsvar med disse kravene. Innhentet revisjonsbevis er etter vår vurdering tilstrekkelig og hensiktsmessig som grunnlag for vår konklusjon.

Øvrig informasjon

Øvrig informasjon omfatter informasjon i selskapets årsrapport bortsett fra årsregnskapet og den tilhørende revisjonsberetningen. Styret og daglig leder (ledelsen) er ansvarlig for den øvrige informasjonen. Vår konklusjon om revisjonen av årsregnskapet dekker ikke den øvrige informasjonen, og vi attesterer ikke den øvrige informasjonen.

I forbindelse med revisjonen av årsregnskapet er det vår oppgave å lese den øvrige informasjonen med det formål å vurdere om årsberetningen inneholder de opplysninger som skal gis i henhold til gjeldende lovkrav og hvorvidt det foreligger vesentlig inkonsistens mellom den øvrige informasjonen og årsregnskapet eller kunnskap vi har opparbeidet oss under revisjonen, eller hvorvidt den tilsynelatende inneholder vesentlig feilinformasjon. Dersom vi konkluderer med at den øvrige informasjonen inneholder vesentlig feilinformasjon eller ikke inneholder de opplysninger som skal gis i henhold til gjeldende lovkrav, er vi pålagt å rapportere det.

Vi har ingenting å rapportere i så henseende, og vi mener at årsberetningen er konsistent med årsregnskapet og inneholder de opplysninger som skal gis i henhold til gjeldende lovkrav.



Building a better
working world

Ledelsens ansvar for årsregnskapet

Ledelsen er ansvarlig for å utarbeide årsregnskapet og for at det gir et rettviseende bilde i samsvar med regnskapslovens regler og god regnskapsskikk i Norge. Ledelsen er også ansvarlig for slik intern kontroll som den finner nødvendig for å kunne utarbeide et årsregnskap som ikke inneholder vesentlig feilinformasjon, verken som følge av misligheter eller feil.

Ved utarbeidelsen av årsregnskapet må ledelsen ta standpunkt til selskapets og konsernets evne til fortsatt drift og opplyse om forhold av betydning for fortsatt drift. Forutsetningen om fortsatt drift skal legges til grunn for årsregnskapet med mindre ledelsen enten har til hensikt å avvike selskapet, konsernet eller virksomheten, eller ikke har noe annet realistisk alternativ.

Revisors oppgaver og plikter ved revisjonen av årsregnskapet

Vårt mål er å oppnå betryggende sikkerhet for at årsregnskapet som helhet ikke inneholder vesentlig feilinformasjon, verken som følge av misligheter eller feil, og å avgi en revisjonsberetning som inneholder vår konklusjon. Betyggende sikkerhet er en høy grad av sikkerhet, men ingen garanti for at en revisjon utført i samsvar med ISA-ene, alltid vil avdekke vesentlig feilinformasjon. Feilinformasjon kan skyldes misligheter eller feil og er å anse som vesentlig dersom den enkeltvis eller samlet med rimelighet kan forventes å påvirke de økonomiske beslutningene som brukerne foretar på grunnlag av årsregnskapet.

Som del av en revisjon i samsvar med ISA-ene, utøver vi profesjonelt skjønn og utviser profesjonell skepsis gjennom hele revisjonen. I tillegg:

- identifiserer og vurderer vi risikoen for vesentlig feilinformasjon i årsregnskapet, enten det skyldes misligheter eller feil. Vi utformer og gjennomfører revisjonshandlinger for å håndtere slike risikoer, og innhenter revisjonsbevis som er tilstrekkelig og hensiktsmessig som grunnlag for vår konklusjon. Risikoen for at vesentlig feilinformasjon som følge av misligheter ikke blir avdekket, er høyere enn for feilinformasjon som skyldes feil, siden misligheter kan innebære samarbeid, forfalskning, bevisste utelatelser, uriktige fremstillinger eller overstyring av intern kontroll.
- opparbeider vi oss en forståelse av den interne kontrollen som er relevant for revisjonen, for å utforme revisjonshandlinger som er hensiktsmessige etter omstendighetene, men ikke for å gi uttrykk for en mening om effektiviteten av selskapets og konsernets interne kontroll.
- evaluerer vi om de anvendte regnskapsprinsippene er hensiktsmessige og om regnskapsestimatene og tilhørende noteopplysninger utarbeidet av ledelsen er rimelige.
- konkluderer vi på om ledelsens bruk av fortsatt drift-forutsetningen er hensiktsmessig, og, basert på innhentede revisjonsbevis, hvorvidt det foreligger vesentlig usikkerhet knyttet til hendelser eller forhold som kan skape betydelig tvil om selskapets og konsernets evne til fortsatt drift. Dersom vi konkluderer med at det eksisterer vesentlig usikkerhet, kreves det at vi i revisjonsberetningen henleder oppmerksomheten på tilleggsopplysningene i årsregnskapet, eller, dersom slike tilleggsopplysninger ikke er tilstrekkelige, at vi modifiserer vår konklusjon. Våre konklusjoner er basert på revisjonsbevis innhentet frem til datoen for revisjonsberetningen. Etterfølgende hendelser eller forhold kan imidlertid medføre at selskapet og konsernet ikke kan fortsette driften.
- evaluerer vi den samlede presentasjonen, strukturen og innholdet i årsregnskapet, inkludert tilleggsopplysningene, og hvorvidt årsregnskapet gir uttrykk for de underliggende transaksjonene og hendelsene på en måte som gir et rettviseende bilde.
- innhenter vi tilstrekkelig og hensiktsmessig revisjonsbevis vedrørende den finansielle informasjonen til enhetene eller forretningsområdene i konsernet for å kunne gi uttrykk for en mening om konsernregnskapet. Vi er ansvarlige for å fastsette strategien for, samt å følge opp og gjennomføre konsernrevisjonen, og vi har et udelt ansvar for konklusjonen på revisjonen av konsernregnskapet.



Building a better
working world

Vi kommuniserer med styret blant annet om det planlagte omfanget av og tidspunktet for revisjonsarbeidet og eventuelle vesentlige funn i revisjonen, herunder vesentlige svakheter i den interne kontrollen som vi avdekker gjennom revisjonen.

Otta, 2. april 2024
ERNST & YOUNG AS

Revisjonsberetningen er signert elektronisk

Linda W. Aspeslåen
statsautorisert revisor

Penneo Dokumentnøkkel: TUUQC-PC85K-B8AZU-7FOWT-SYJKP-SZCIP



PENNEO

Signaturene i dette dokumentet er juridisk bindende. Dokument signert med "Penneo™ - sikker digital signatur". De signerende parter sin identitet er registrert, og er listet nedenfor.

"Med min signatur bekrefter jeg alle datoer og innholdet i dette dokument."

Linda T W Aspeslåen

Statsautorisert revisor

På vegne av: Ernst & Young AS

Serienummer: UN:NO-9578-5997-4-322185

IP: 147.161.xxx.xxx

2024-04-02 17:36:27 UTC



Penneo Dokumentnøkkel: TUUC-PC85K-B8AZU-7FOWT-SYJKP-5ZCJP

Dokumentet er signert digitalt, med **Penneo.com**. Alle digitale signatur-data i dokumentet er sikret og validert av den datamaskin-utregnede hash-verdien av det opprinnelige dokument. Dokumentet er låst og tids-stemplet med et sertifikat fra en betrodd tredjepart. All kryptografisk bevis er integrert i denne PDF, for fremtidig validering (hvis nødvendig).

Hvordan bekrefter at dette dokumentet er originalen?

Dokumentet er beskyttet av ett Adobe CDS sertifikat. Når du åpner dokumentet i

Adobe Reader, skal du kunne se at dokumentet er sertifisert av **Penneo e-signature service <penneo@penneo.com>**. Dette garanterer at innholdet i dokumentet ikke har blitt endret.

Det er lett å kontrollere de kryptografiske beviser som er lokalisert inne i dokumentet, med Penneo validator - <https://penneo.com/validator>