



ÅRSREGNSKAPET FOR REGNSKAPSÅRET 2024 - GENERELL INFORMASJON

Enheten

Organisasjonsnummer: 962 925 634
Organisasjonsform: Aksjeselskap
Foretaksnavn: TV 2 GRUPPEN AS
Forretningsadresse: Lars Hilles gate 30
5008 BERGEN

Regnskapsår

Årsregnskapets periode: 01.01.2024 - 31.12.2024

Konsern

Morselskap i konsern: Ja
Konsernregnskap lagt ved: Nei

Regnskapsregler

Regler for små foretak benyttet: Nei
Benyttet ved utarbeidelsen av årsregnskapet til selskapet: Regnskapslovens alminnelige regler

Årsregnskapet fastsatt av kompetent organ

Bekreftet av representant for selskapet: Olav T. Sandnes
Dato for fastsettelse av årsregnskapet: 19.06.2025

Grunnlag for avgivelse

År 2024: Årsregnskapet er elektronisk innlevert
År 2023: Tall er hentet fra elektronisk innlevert årsregnskap fra 2024

Det er ikke krav til at årsregnskapet m.v. som sendes til Regnskapsregisteret er undertegnet. Kontrollen på at dette er utført ligger hos revisor/enhetens øverste organ. Sikkerheten ivaretas ved at innsender har rolle/rettighet for innsending av årsregnskapet via Altinn, og ved at det bekreftes at årsregnskapet er fastsatt av kompetent organ.

Brønnøysundregistrene, 10.07.2025



Resultatregnskap

Beløp i: NOK	Note	2024	2023
RESULTATREGNSKAP			
Inntekter			
Driftsinntekter	1	72 172 000	69 276 000
Sum inntekter		72 172 000	69 276 000
Kostnader			
Driftskostnader	1, 2	650 000	704 000
Sum kostnader		650 000	704 000
Driftsresultat		71 521 000	68 573 000
Finansinntekter og finanskostnader			
Finansinntekt	3	109 000 000	109 470 000
Sum finansinntekter		109 000 000	109 470 000
Finanskostnad	3	3 000	
Sum finanskostnader		3 000	
Netto finans		108 997 000	109 469 000
Resultat før skattekostnad		180 519 000	178 042 000
Skattekostnad	4	19 251 000	38 892 000
Årsresultat		161 268 000	139 150 000
Årsresultat etter minoritetsinteresser		161 268 000	139 150 000
Totalresultat		161 268 000	139 150 000
Overføringer og disponeringer			
Ordinært utbytte			500 000 000
Avgitt konsernbidrag			148 367 000
Til / (fra) annen egenkapital		161 268 000	-509 217 000
Sum overføringer og disponeringer		161 268 000	139 150 000



Balanse

Beløp i: NOK	Note	2024	2023
BALANSE - EIENDELER			
Anleggsmidler			
Immaterielle eiendeler			
Finansielle anleggsmidler			
Investering i datterselskap	5	927 020 000	860 536 000
Investeringer i tilknyttet selskap	6	11 381 000	16 381 000
Investeringer i aksjer og andeler	7	1 965 000	1 965 000
Sum finansielle anleggsmidler		940 366 000	878 882 000
Sum anleggsmidler		940 366 000	878 882 000
Omløpsmidler			
Varer			
Fordringer			
Kundefordringer		1 370 000	
Andre kortsiktige fordringer	8	22 210 000	84 293 000
Konsernfordringer	9	337 407 000	774 488 000
Sum fordringer		360 986 000	858 781 000
Sum omløpsmidler		360 986 000	858 781 000
SUM EIENDELER		1 301 352 000	1 737 663 000
BALANSE - EGENKAPITAL OG GJELD			
Egenkapital			
Innskutt egenkapital			
Aksjekapital	10	260 000 000	260 000 000
Overkurs	10	90 000 000	90 000 000
Sum innskutt egenkapital		350 000 000	350 000 000
Opptjent egenkapital			
Annen egenkapital	10	850 723 000	689 455 000



Balanse

Beløp i: NOK	Note	2024	2023
Sum opptjent egenkapital		850 723 000	689 455 000
Sum egenkapital		1 200 723 000	1 039 455 000
Sum langsiktig gjeld		0	0
Kortsiktig gjeld			
Leverandørgjeld		1 000	
Betalbar skatt	4		
Utbytte	10		500 000 000
Annen kortsiktig gjeld	11	100 628 000	198 208 000
Sum kortsiktig gjeld		100 629 000	698 208 000
Sum gjeld		100 629 000	698 208 000
SUM EGENKAPITAL OG GJELD		1 301 352 000	1 737 663 000



Årsregnskap 2024 TV 2 Gruppen AS

Styrets årsberetning
Resultatregnskap
Balanse
Kontantstrøm
Noter til regnskapet

Org.nr.: 962 925 634



Årsberetning TV 2 Gruppen AS 2024

1. Om TV 2 Gruppen AS

TV 2 Gruppen AS er et holdingselskap som eier aksjer i selskaper med virksomhet innen mediebransjen, samt immaterielle rettigheter, herunder varemerket TV 2. Selskapet har forretningsadresse i Bergen.

TV 2 Gruppen AS eies 100 % av Egmont Holding AS, som er et underkonsern og som inngår i konsernregnskapet til Egmont Fonden, en stiftelse lokalisert i København, Danmark. Det utarbeides derfor ikke konsernregnskap for TV 2 Gruppen AS, jf. regnskapsloven § 3-7.

2. Redegjørelse for årsregnskapet

Omsetningen i 2024 var på kr. 72 millioner (mot kr. 69 millioner i 2023), og driftsresultatet var kr. 72 millioner (mot kr. 69 millioner i 2023). Resultat før skatt endte på kr. 181 millioner i 2024 (mot kr. 178 millioner i 2023).

I 2024 består finansinntekter i hovedsak av gevinst ved salg av datterselskap Wolftech Broadcast Solutions AS, mens finansinntekter i 2023 i hovedsak består av inntektsført konsernbidrag.

Resultat etter skatt er kr. 161 mill i 2024 og 139 mill i 2023.

Samlet kontantstrøm tilført fra drift endte på kr. 92 millioner for 2024. Det er utbetalt kr. 687 millioner i konsernbidrag og utbytte til morselskapet i 2024. Videre er det innbetalt 76 millioner for salg av aksjer og 82 millioner i konsernbidrag.

Selskapets likviditetsbeholdning var kr. 337 millioner pr 31.12.2024 (mot kr. 774 millioner per 31.12.2023). Likviditetsbeholdning består av innskudd i konsernkontoordning. Selskapets evne til finansiering av investeringer er god.

Totalkapitalen var 1 301 mill pr 31.12.2024 (1 738 mill i 2023). Egenkapitalandelen pr 31.12.2024 er 92 % (60 % året før).

3. Framtidsutsikter

Datterselskapene har et solid inntektsfundament, som gir et godt grunnlag for videre drift i selskapet.

4. Finansiell risiko

Selskapets finansielle stilling er god. Styret anser at egenkapitalen er tilstrekkelig til å foreta nødvendige investeringer for fortsatt vekst. Kredittisiko vurderes som svært lav, da selskapets kunder i all hovedsak er datterselskaper.

5. Arbeidsmiljø og personale

Selskapet har ingen ansatte og leier inn administrative tjenester fra sine datterselskaper.

6. Likestilling

Selskapet har en målsetting om full likestilling. Styret består av 4 kvinner og 3 menn.

TV 2 har utarbeidet en redegjørelse knyttet til likestilling og diskriminering. Redegjørelsen er forankret i styret og gjort tilgjengelig på selskapets nettsider.

7. Miljø, bærekraft og samfunnsansvar

Styret kjenner ikke til at virksomheten i TV 2 medfører forurensning eller utslipp som skader det ytre miljø ut over det som er vanlig for denne typen virksomhet.

Med utgangspunkt i en dobbel vesentlighetsanalyse har TV 2 både utviklet og vedtatt en ny bærekraftstrategi for 2024-2026. De strategiske satsingene vil blant annet bidra til å løfte selskapets arbeid med å redusere klimagassutslippene og arbeidet med økt likestilling og inkludering.

TV 2 har utarbeidet en redegjørelse knyttet til gjeldende aktsomhetsvurderinger som gjelder for virksomheten, herunder kravene etter åpenhetsloven. Redegjørelsen er signert av styret og gjort tilgjengelig på selskapets nettsider.

TV 2 Gruppen AS

Side 1



8. Forsikring for styrets medlemmer og daglig leder

Det er tegnet styreansvarsforsikring for konsernet og datterselskaper. Forsikringen dekker styrets og daglig leders rettslige personlige erstatningsansvar for ren formueskade som forårsakes ved utførelsen av vervet.

9. Årsresultat og disponeringer

Styret foreslår følgende disponeringer av resultat etter skatt:

Overført fra annen egenkapital	161,3 mill
Totalt disponert	161,3 mill

10. Fortsatt drift

I samsvar med regnskapsloven § 2-2 bekreftes det at forutsetningene om fortsatt drift er til stede. Til grunn for antagelsen ligger resultatprognoser for 2025 og selskapets langsiktige strategiske prognoser for årene fremover. Selskapet er i en sunn økonomisk og finansiell stilling.

Bergen, 12. mars 2025, 12.03.2025
(signeres digitalt)

Hans J. Carstensen
Styrets leder

Claus Sonberg
Styremedlem

Rikke Blønd Crosby
Styremedlem

Bent Skjærstad
Styremedlem

Ane Rostad Stokholm
Styremedlem

Trude Snorrason
Styremedlem

Tina Vibeke Stiegler
Styremedlem

Olav T. Sandnes
Sjefredaktør og adm. dir.



Resultatregnskap

TV 2 Gruppen AS

	Note	2024	2023
Beløp i hele tusen			
Driftsinntekter	1	72 172	69 276
Driftskostnader	1, 2	650	704
Driftsresultat		71 521	68 573
Finansinntekt	3	109 000	109 470
Finanskostnad	3	3	0
Resultat av finansposter		108 997	109 469
Resultat før skatt		180 519	178 042
Skattekostnad	4	19 251	38 892
Resultat etter skatt		161 268	139 150
Årsresultat		161 268	139 150
Disponeringer og overføringer			
Avsatt til utbytte		0	500 000
Avgitt konsernbidrag (etter skatt)		0	148 367
Til / (fra) annen egenkapital		161 268	-509 217
Sum disponeringer og overføringer		161 268	139 150



Balanse

TV 2 Gruppen AS

Beløp i hele tusen

Eiendeler	Note	31.12.2024	31.12.2023
Finansielle anleggsmidler			
Investeringer i datterselskap	5	927 020	860 536
Investeringer i tilknyttet selskap	6	11 381	16 381
Investeringer i aksjer og andeler	7	1 965	1 965
Sum finansielle anleggsmidler		940 366	878 882
Sum anleggsmidler		940 366	878 882
Omløpsmidler			
Fordringer			
Kundefordringer		1 370	0
Andre kortsiktige fordringer	8	22 210	84 293
Innskudd i konsernkontoordning	9	337 407	774 488
Sum fordringer		360 986	858 781
Sum omløpsmidler		360 986	858 781
Sum eiendeler		1 301 352	1 737 663



Balanse

TV 2 Gruppen AS

Beløp i hele tusen

Egenkapital og gjeld	Note	31.12.2024	31.12.2023
Egenkapital			
Innskutt egenkapital			
Aksjekapital	10	260 000	260 000
Overkurs	10	90 000	90 000
Sum innskutt egenkapital		350 000	350 000
Opptjent egenkapital			
Annen egenkapital	10	850 723	689 455
Sum opptjent egenkapital		850 723	689 455
Sum egenkapital		1 200 723	1 039 455
Kortsiktig gjeld			
Leverandørgjeld		1	0
Utbytte	10	0	500 000
Annen kortsiktig gjeld	11	100 628	198 208
Sum kortsiktig gjeld		100 629	698 208
Sum gjeld		100 629	698 208
Sum egenkapital og gjeld		1 301 352	1 737 663

Bergen, 12. mars 2025, 12.03.2025
(signeres digitalt)

Hans J. Carstensen
Styrets leder

Claus Sonberg
Styremedlem

Rikke Blønd Crosby
Styremedlem

Bent Skjærstad
Styremedlem

Ane Rostad Stokholm
Styremedlem

Trude Snorrason
Styremedlem

Tina Vibeke Stiegler
Styremedlem

Olav T. Sandnes
Sjefredaktør og adm. dir.



Kontantstrømoppstilling

TV 2 Gruppen AS

	Note	2024	2023
Beløp i hele tusen			
Kontantstrømmer fra operasjonelle aktiviteter			
Resultat før skatt		180 519	178 042
Inntektsført konsernbidrag	4	0	-82 182
Endring debitorer og kreditorer		-1 369	828
Poster klassifisert som invest.- eller finans.aktiviteter	3	-89 246	0
Endring i andre tidsavgrensningsposter		2 265	-1 640
Netto kontantstrøm fra operasjonelle aktiviteter		92 169	95 048
Kontantstrømmer fra investeringsaktiviteter			
Innbetalinger ved salg av aksjer	3	75 826	0
Netto kontantstrøm fra investeringsaktiviteter		75 826	0
Kontantstrømmer fra finansieringsaktiviteter			
Tilbakebetaling av lån fra nærstående selskap		0	14 187
Utbetalinger konsernbidrag og utbytte	4, 11	-687 259	-72 683
Innbetalinger av konsernbidrag	8	82 182	0
Netto kontantstrøm fra finansieringsaktiviteter		-605 077	-58 496
Likviditetsendring gjennom året		-437 082	36 552
Likviditetsbeholdning per 1.1.		774 488	737 936
Likviditetsbeholdning per 31.12. *)	9	337 406	774 488

*) Består i sin helhet av innskudd konsernkontoordning. Se note 9.



Noter 2024

TV 2 Gruppen AS

Beløp i hele tusen

Regnskapsprinsipper

Generelt

Årsregnskapet er satt opp i samsvar med regnskapslovens bestemmelser og god regnskapsskikk.

Det utarbeides ikke konsernregnskap ettersom TV 2 Gruppen AS er morselskap i underkonsern. TV 2 Gruppen AS er datterselskap av Egmont Holding AS som inngår i konsernregnskapet til Egmont Fonden (regnskapsloven § 3-7). Egmont Fonden er lokalisert i København (Danmark) med adresse Vognmagergade 11, 1148 København, Danmark. Konsernregnskap fås utlevert hos Egmont Fonden. Egmont Holding AS sender inn Egmont Fondens konsernregnskap til det norske foretaksregisteret.

Datterselskaper / tilknyttede selskaper

Datterselskaper og tilknyttede selskaper vurderes etter kostmetoden i selskapsregnskapet. Investeringen er vurdert til anskaffelseskost for aksjene med mindre nedskrivning har vært nødvendig. Det er foretatt nedskrivning til virkelig verdi når verdifall skyldes årsaker som ikke kan antas å være forbigående og det må anses nødvendig etter god regnskapsskikk. Nedskrivninger er reversert når grunnlaget for nedskrivning ikke lenger er til stede.

Verdipapirer og aksjer

Kortsiktige plasseringer i form av obligasjoner og andre verdipapirer inngår i en handelsportefølje og vurderes til virkelig verdi.

Andre aksjer vurderes enkeltvis og føres opp til laveste verdi av virkelig verdi og anskaffelseskost.

Inntektsføring

Inntekter fra salg av tjenester resultatføres i den perioden tjenesten utføres. All omsetning er i Norge.

Utbytte, konsernbidrag og andre utdelinger fra datterselskap er inntektsført samme år som det er avsatt i datterselskapet. Overstiger utbytte/ konsernbidraget andel av tilbakeholdt resultat etter kjøpet, representerer den overskytende del tilbakebetaling av investert kapital, og utdelingene er fratrukket investeringens verdi i balansen.

Utbytte fra øvrige selskaper inntektsføres når aksjonærenes rettighet til å motta utbytte er fastsatt av generalforsamlingen.

Bruk av estimater

Ledelsen har brukt estimater og forutsetninger som har påvirket resultatregnskapet og verdsettelsen av eiendeler og gjeld, samt usikre eiendeler og forpliktelser på balansedagen under utarbeidelsen av årsregnskapet i henhold til god regnskapsskikk.

Klassifisering av poster i balanse/resultat

Anleggsmidler er eiendeler som er bestemt til varig eie eller bruk for selskapet. Andre eiendeler er omløpsmidler. Kortsiktig gjeld har forfall innen ett år eller er knyttet til varekretsløpet. Øvrig gjeld klassifiseres som langsiktig.

Kundefordringer

Kundefordringer er oppført til anskaffelseskost med fradrag for avsetning for forventet tap.

Andre omløpsmidler

Andre omløpsmidler er oppført til laveste verdi av virkelig verdi og anskaffelseskost.

Konsernkontoordning

TV 2 Gruppen AS inngår i en konsernkontoavtale. Netto innskudd i konsernkontoordningen er klassifisert

TV 2 Gruppen AS

Side 7



som innskudd i konsernkontoordning under omløpsmidler.

Valuta

Transaksjoner i utenlandsk valuta omregnes til kursen på transaksjonstidspunktet. Pengeposter i utenlandsk valuta omregnes til norske kroner ved å benytte balansedagens kurs. Valutagevinster og –tap resultatføres løpende i regnskapsperioden.

Latente forpliktelser og betingede utfall

Det er avsatt for forventningen av latente og betingede forpliktelser dersom disse er sannsynlige og kvantifiserbare. Beste estimat benyttes ved beregning av oppgjørsverdi.

Skatt

I resultatregnskapet vises betalbar skatt og utsatt skatt samlet som skattekostnad. I balansen vises skatt beregnet på grunnlag av årets skattemessige resultat som betalbar skatt under kortsiktig gjeld. Utsatt skatt/- skattefordel er beregnet på grunnlag av de midlertidige forskjellene som eksisterer ved utgangen av året mellom regnskapsmessige verdier og skattemessige verdier, samt skattemessig underskudd til fremføring. Netto utsatt skatt vises som avsetning for forpliktelser mens netto utsatt skattefordel vises som immateriell eiendel. Netto utsatt skattefordel balanseføres i den grad det er sannsynlig at denne kan bli nyttiggjort.

Ved oppkjøp beregnes utsatt skatt på merverdier unntatt goodwill som føres opp netto.

Kontantstrømoppstilling

TV 2 Gruppen viser kontantstrømoppstilling i samsvar med den indirekte metoden i NRS om kontantstrømoppstilling. Likviditetsbeholdningen er definert som summen av kontanter, bankinnskudd og kortsiktige plasseringer som obligasjoner, pengefond og aksjefond. Bankinnskudd presenteres netto sammen med opptrekk kassekreditt.



Note 1 Transaksjoner med nærstående parter

Selskapet har vesentlige salgstransaksjoner med TV 2 AS og andre konsernselskaper. Dette gjelder i hovedsak royalty for merkenavnet TV 2. Driftsinntektene i selskapet er i all hovedsak mot datterselskap.

Da selskapet ikke har ansatte kjøpes administrative tjenester fra TV 2 AS. Prinsippet er kostpris pluss margin.

Note 2 - Godtgjørelse til styret, ledende ansatte og revisor

Selskapet har ingen ansatte.

Styret i TV 2 Gruppen AS er det samme som i TV 2 AS. Det er i 2024 utbetalt (fra TV 2 AS) totalt kr. 500 000 i styrehonorar til de ansattes representanter samt eksterne styremedlemmer (kr 100 000 pr. medlem). Det er ikke utbetalt lønn og/eller honorar til øvrige styremedlemmer. Det er ikke gitt lån/sikkerhetsstillelse og det eksisterer ikke avtaler om bonusordninger eller vederlag ved opphør med styrets leder eller øvrige styremedlemmer.

Kostnadsført revisjonshonorar utgjør kr 303 627 ekskl. mva. Av dette utgjør andre tjenester kr 0.

Note 3 Finansinntekter og finanskostnader

Finansinntekter	2024	2023
Renteinntekter	15 868	25 987
Utbytte	3 886	1 300
Gevinst aksjer	4 000	0
Inntekt på investering i datterselskaper	85 246	82 182
Sum finansinntekter	109 000	109 470
<hr/>		
Finanskostnader	2024	2023
Valutatap	3	0
Sum finanskostnader	3	0



Note 4 Skattekostnad

Årets skattegrunnlag	2024	2023
Betalbar skatt	19 251	38 892
Sum skattekostnad	19 251	38 892
Beregning av årets skattegrunnlag:	2024	2023
Ordinært resultat før skattekostnad	180 519	178 042
Permanente forskjeller	-93 015	-83 443
Mottatt konsernbidrag	0	82 182
Avgitt konsernbidrag	-87 503	-176 781
Årets skattegrunnlag	0	0
Betalbar skatt i balansen:	2024	2023
Betalbar skatt på årets resultat	19 251	20 812
Betalbar skatt på mottatt konsernbidrag	0	18 080
Betalbar skatt på avgitt konsernbidrag	-19 251	-38 892
Sum betalbar skatt i balansen	0	0
Avstemming av nominell til faktisk skattesats	2024	2023
Resultat før skatt	180 519	178 042
22 % skatt av resultat før skatt	39 714	39 169
Permanente forskjeller 22 %	-20 463	-18 358
Beregnet skattekostnad	19 251	20 812
Effektiv skattesats	10,7 %	11,7 %

Note 5 Investering i datterselskap

Navn	Kontor-kommune	Eier-andel	Balanseført verdi	Egenkapital (100 %)	Resultat (100 %)
TV 2 AS	Bergen	100 %	684 272	1 125 292	128 047
RiksTV AS	Oslo	100 %	199 542	80 579	48 526
Screen Story AS	Stavanger	90,2 %	16 500	8 879	67
Aventia Media AS	Nøtterøy	68,0 %	8 000	21 907	3 782
Broom.no AS	Oslo	100 %	1 012	7 336	3 407
TV 2 Invest AS	Bergen	100 %	0	770	-3 315
Vimond Media Solutions AS	Bergen	100 %	998	26 527	3 164
TV 2 Skole AS	Oslo	100 %	6 356	8 842	887
Electric Friends AS	Bergen	99,4 %	10 340	9 519	-16 009
Sum			927 020	1 289 650	168 556

Stemmandel tilsvarer eierandel.

I 2024 er aksjer i Wolftech Broadcast Solutions AS solgt. Gevinst er inntektsført under finansinntekt.



Note 6 Investering i tilknyttet selskap

Navn	Kontor-kommune	Eier- andel	Balanseført verdi	Egenkapital (100 %)	Resultat (100 %)
Norges Televisjon AS	Oslo	50,0 %	11 381	6 982	2 238
Labrador CMS AS	Oslo	36,1 %	0	7 016	-3 040
Sum			11 381	13 998	-802

Aksjer i The Oslo Company AS er solgt i 2024. Gevinst er inntektsført under finansinntekt.

Note 7 Andre aksjer

Navn	Eierandel	Balanseført verdi
Squarehead Technology AS	5,5 %	1 865
Diverse andre aksjer	< 20 %	100
Sum		1 965

Note 8 Andre kortsiktige fordringer

	2024	2023
Konsembidrag	0	82 182
Andre kortsiktige fordringer	22 208	2 111
Sum kortsiktige fordringer	22 208	84 293
Herav fordringer konsernselskaper	0	82 225

Note 9 - Garantier

Selskapet har ingen bundne midler pr 31.12.

Netto innskudd i konsernkontoordningen pr 31.12. utgjør NOK 337,4 mill. Bevilget kassekreditt for TV 2 Gruppen AS i konsernkontosystemet utgjør NOK 50 mill.

TV 2 Gruppen AS har stilt sikkerhet overfor Norkring på vegne av Norges Televisjon AS med tilsammen 19,1 mill.



Note 10 Egenkapital

	Aksjekapital	Overkurs	Annen egenkapital	Sum egenkapital
Pr. 31.12.2023	260 000	90 000	689 455	1 039 455
Årets resultat			161 268	161 268
Pr 31.12.2024	260 000	90 000	850 723	1 200 723

Selskapets aksjekapital består av 2 600 000 aksjer hver pålydende NOK 100.
Alle aksjene har lik stemmerett. TV 2 Gruppen AS eies 100 % av Egmont Holding AS.

Note 11 Annen kortsiktig gjeld

	2024	2023
Avsetning for påløpte kostnader	13 125	10 931
Annen kortsiktig gjeld	0	18
Konsernbidrag	87 503	187 259
Sum annen kortsiktig gjeld	100 628	198 208
Herav gjeld til konsernselskaper	88 428	187 259



 Admincontrol

List of Signatures Page 1/1

Årsrapport TV 2 Gruppen AS 12.03.25.pdf

Name	Method	Signed at
Rikke Blønd Crosby	MitID	2025-03-18 19:59 GMT+01
Stokholm, Ane Rostad	BANKID	2025-03-16 22:00 GMT+01
Sonberg, Claus	BANKID	2025-03-13 08:50 GMT+01
Hans Jacob Carstensen	MitID	2025-03-12 16:46 GMT+01
Stiegler, Tina Vibeke	BANKID	2025-03-12 13:16 GMT+01
Skjærstad, Bent	BANKID	2025-03-28 13:36 GMT+01
Snørrason, Trude	BANKID	2025-03-28 12:40 GMT+01



This file is sealed with a digital signature. The seal is a guarantee for the authenticity of the document.

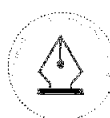
External reference: A1939B397C89426AAAE5FF567DAB654



Årsregnskap 2024 TV 2 Gruppen AS

Styrets årsberetning
Resultatregnskap
Balanse
Kontantstrøm
Noter til regnskapet

Org.nr.: 962 925 634



This file is sealed with a digital signature.
The seal is a guarantee for the authenticity
of the document.

Document ID:
A1939B397C89426AAAE5FF567DAB654



Årsberetning TV 2 Gruppen AS 2024

1. Om TV 2 Gruppen AS

TV 2 Gruppen AS er et holdingselskap som eier aksjer i selskaper med virksomhet innen mediebransjen, samt immaterielle rettigheter, herunder varemerket TV 2. Selskapet har forretningsadresse i Bergen.

TV 2 Gruppen AS eies 100 % av Egmont Holding AS, som er et underkonsern og som inngår i konsernregnskapet til Egmont Fonden, en stiftelse lokalisert i København, Danmark. Det utarbeides derfor ikke konsernregnskap for TV 2 Gruppen AS, jf. regnskapsloven § 3-7.

2. Redegjørelse for årsregnskapet

Omsetningen i 2024 var på kr. 72 millioner (mot kr. 69 millioner i 2023), og driftsresultatet var kr. 72 millioner (mot kr. 69 millioner i 2023). Resultat før skatt endte på kr. 181 millioner i 2024 (mot kr. 178 millioner i 2023).

I 2024 består finansinntekter i hovedsak av gevinst ved salg av datterselskap Wolftech Broadcast Solutions AS, mens finansinntekter i 2023 i hovedsak består av inntektsført konsernbidrag.

Resultat etter skatt er kr. 161 mill i 2024 og 139 mill i 2023.

Samlet kontantstrøm tilført fra drift endte på kr. 92 millioner for 2024. Det er utbetalt kr. 687 millioner i konsernbidrag og utbytte til morselskapet i 2024. Videre er det innbetalt 76 millioner for salg av aksjer og 82 millioner i konsernbidrag.

Selskapets likviditetsbeholdning var kr. 337 millioner pr 31.12.2024 (mot kr. 774 millioner per 31.12.2023). Likviditetsbeholdning består av innskudd i konsernkontoordning. Selskapets evne til finansiering av investeringer er god.

Totalkapitalen var 1 301 mill pr 31.12.2024 (1 738 mill i 2023). Egenkapitalandelen pr 31.12.2024 er 92 % (60 % året før).

3. Framtidsutsikter

Datterselskapene har et solid inntektsfundament, som gir et godt grunnlag for videre drift i selskapet.

4. Finansiell risiko

Selskapets finansielle stilling er god. Styret anser at egenkapitalen er tilstrekkelig til å foreta nødvendige investeringer for fortsatt vekst. Kredittrisiko vurderes som svært lav, da selskapets kunder i all hovedsak er datterselskaper.

5. Arbeidsmiljø og personale

Selskapet har ingen ansatte og leier inn administrative tjenester fra sine datterselskaper.

6. Likestilling

Selskapet har en målsetting om full likestilling. Styret består av 4 kvinner og 3 menn.

TV 2 har utarbeidet en redegjørelse knyttet til likestilling og diskriminering. Redegjørelsen er forankret i styret og gjort tilgjengelig på selskapets nettsider.

7. Miljø, bærekraft og samfunnsansvar

Styret kjenner ikke til at virksomheten i TV 2 medfører forurensning eller utslipp som skader det ytre miljø ut over det som er vanlig for denne typen virksomhet.

Med utgangspunkt i en dobbel vesentlighetsanalyse har TV 2 både utviklet og vedtatt en ny bærekraftstrategi for 2024-2026. De strategiske satsingene vil blant annet bidra til å løfte selskapets arbeid med å redusere klimagassutslippene og arbeidet med økt likestilling og inkludering.

TV 2 har utarbeidet en redegjørelse knyttet til gjeldende aktsomhetsvurderinger som gjelder for virksomheten, herunder kravene etter åpenhetsloven. Redegjørelsen er signert av styret og gjort tilgjengelig på selskapets nettsider.

TV 2 Gruppen AS

Side 1



This file is sealed with a digital signature.
The seal is a guarantee for the authenticity
of the document.

Document ID:
A1939B397C89426AAAE5FF567DAB654



8. Forsikring for styrets medlemmer og daglig leder

Det er tegnet styreansvarsforsikring for konsernet og datterselskaper. Forsikringen dekker styrets og daglig leders rettslige personlige erstatningsansvar for ren formueskade som forårsakes ved utførelsen av vervet.

9. Årsresultat og disponeringer

Styret foreslår følgende disponeringer av resultat etter skatt:

Overført fra annen egenkapital	161,3 mill
Totalt disponert	161,3 mill

10. Fortsatt drift

I samsvar med regnskapsloven § 2-2 bekreftes det at forutsetningene om fortsatt drift er til stede. Til grunn for antagelsen ligger resultatprognoser for 2025 og selskapets langsiktige strategiske prognoser for årene fremover. Selskapet er i en sunn økonomisk og finansiell stilling.

Bergen, 12. mars 2025
(signeres digitalt)

Hans J. Carstensen
Styrets leder

Claus Sonberg
Styremedlem

Rikke Blønd Crosby
Styremedlem

Bent Skjærstad
Styremedlem

Ane Rostad Stokholm
Styremedlem

Trude Snorrason
Styremedlem

Tina Vibeke Stiegler
Styremedlem

Olav T. Sandnes
Sjefredaktør og adm. dir.



This file is sealed with a digital signature.
The seal is a guarantee for the authenticity
of the document.

Document ID:
A1939B397C89426AAAE5FF567DAB654



Resultatregnskap

TV 2 Gruppen AS

	Note	2024	2023
Beløp i hele tusen			
Driftsinntekter	1	72 172	69 276
Driftskostnader	1, 2	650	704
Driftsresultat		71 521	68 573
Finansinntekt	3	109 000	109 470
Finanskostnad	3	3	0
Resultat av finansposter		108 997	109 469
Resultat før skatt		180 519	178 042
Skattekostnad	4	19 251	38 892
Resultat etter skatt		161 268	139 150
Disponeringer og overføringer			
Avsatt til utbytte		0	500 000
Avgitt konsernbidrag (etter skatt)		0	148 367
Til / (fra) annen egenkapital		161 268	-509 217
Sum disponeringer og overføringer		161 268	139 150

TV 2 Gruppen AS

Side 3



This file is sealed with a digital signature.
The seal is a guarantee for the authenticity
of the document.

Document ID:
A1939B397C89426AAAE5FF567DAB654



Balanse

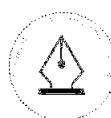
TV 2 Gruppen AS

Beløp i hele tusen

Eiendeler	Note	31.12.2024	31.12.2023
Finansielle anleggsmidler			
Investeringer i datterselskap	5	927 020	860 536
Investeringer i tilknyttet selskap	6	11 381	16 381
Investeringer i aksjer og andeler	7	1 965	1 965
Sum finansielle anleggsmidler		940 366	878 882
Sum anleggsmidler		940 366	878 882
Omløpsmidler			
Fordringer			
Kundefordringer		1 370	0
Andre kortsiktige fordringer	8	22 210	84 293
Innskudd i konsernkontoordning	9	337 407	774 488
Sum fordringer		360 986	858 781
Sum omløpsmidler		360 986	858 781
Sum eiendeler		1 301 352	1 737 663

TV 2 Gruppen AS

Side 4



This file is sealed with a digital signature.
The seal is a guarantee for the authenticity
of the document.

Document ID:
A1939B397C89426AAAE5FF567DAB654



Balanse

TV 2 Gruppen AS

Beløp i hele tusen

Egenkapital og gjeld	Note	31.12.2024	31.12.2023
Egenkapital			
Innskutt egenkapital			
Aksjekapital	10	260 000	260 000
Overkurs	10	90 000	90 000
Sum innskutt egenkapital		350 000	350 000
Opptjent egenkapital			
Annen egenkapital	10	850 723	689 455
Sum opptjent egenkapital		850 723	689 455
Sum egenkapital		1 200 723	1 039 455
Kortsiktig gjeld			
Leverandørgjeld		1	0
Utbytte	10	0	500 000
Annen kortsiktig gjeld	11	100 628	198 208
Sum kortsiktig gjeld		100 629	698 208
Sum gjeld		100 629	698 208
Sum egenkapital og gjeld		1 301 352	1 737 663

Bergen, 12. mars 2025
(signeres digitalt)

Hans J. Carstensen
Styrets leder

Claus Sonberg
Styremedlem

Rikke Blønd Crosby
Styremedlem

Bent Skjærstad
Styremedlem

Ane Rostad Stokholm
Styremedlem

Trude Snorrason
Styremedlem

Tina Vibeke Stiegler
Styremedlem

Olav T. Sandnes
Sjefredaktør og adm. dir.

TV 2 Gruppen AS

Side 5



This file is sealed with a digital signature.
The seal is a guarantee for the authenticity
of the document.

Document ID:
A1939B397C89426AAAE5FF567DAB654

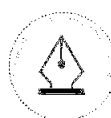


Kontantstrømpstilling

TV 2 Gruppen AS

	Note	2024	2023
Beløp i hele tusen			
Kontantstrømmer fra operasjonelle aktiviteter			
Resultat før skatt		180 519	178 042
Inntektsført konsernbidrag	4	0	-82 182
Endring debitorer og kreditorer		-1 369	828
Poster klassifisert som invest.- eller finans.aktiviteter	3	-89 246	0
Endring i andre tidsavgrensningposter		2 265	-1 640
Netto kontantstrøm fra operasjonelle aktiviteter		92 169	95 048
Kontantstrømmer fra investeringsaktiviteter			
Innbetalinger ved salg av aksjer	3	75 826	0
Netto kontantstrøm fra investeringsaktiviteter		75 826	0
Kontantstrømmer fra finansieringsaktiviteter			
Tilbakebetaling av lån fra nærstående selskap		0	14 187
Utbetalinger konsernbidrag og utbytte	4, 11	-687 259	-72 683
Innbetalinger av konsernbidrag	8	82 182	0
Netto kontantstrøm fra finansieringsaktiviteter		-605 077	-58 496
Likviditetsendring gjennom året		-437 082	36 552
Likviditetsbeholdning per 1.1.		774 488	737 936
Likviditetsbeholdning per 31.12. *)	9	337 406	774 488

*) Består i sin helhet av innskudd konsernkontoordning. Se note 9.



This file is sealed with a digital signature.
The seal is a guarantee for the authenticity
of the document.

Document ID:
A1939B397C89426AAAE5FF567DAB654



Noter 2024

TV 2 Gruppen AS

Beløp i hele tusen

Regnskapsprinsipper

Generelt

Årsregnskapet er satt opp i samsvar med regnskapslovens bestemmelser og god regnskapsskikk.

Det utarbeides ikke konsernregnskap ettersom TV 2 Gruppen AS er morselskap i underkonsern. TV 2 Gruppen AS er datterselskap av Egmont Holding AS som inngår i konsernregnskapet til Egmont Fonden (regnskapsloven § 3-7). Egmont Fonden er lokalisert i København (Danmark) med adresse Vognmagergade 11, 1148 København, Danmark. Konsernregnskap fås utlevert hos Egmont Fonden. Egmont Holding AS sender inn Egmont Fondens konsernregnskap til det norske foretaksregisteret.

Datterselskaper / tilknyttede selskaper

Datterselskaper og tilknyttede selskaper vurderes etter kostmetoden i selskapsregnskapet. Investeringen er vurdert til anskaffelseskost for aksjene med mindre nedskrivning har vært nødvendig. Det er foretatt nedskrivning til virkelig verdi når verdifall skyldes årsaker som ikke kan antas å være forbigående og det må anses nødvendig etter god regnskapsskikk. Nedskrivninger er reversert når grunnlaget for nedskrivning ikke lenger er til stede.

Verdipapirer og aksjer

Kortsiktige plasseringer i form av obligasjoner og andre verdipapirer inngår i en handelsportefølje og vurderes til virkelig verdi.

Andre aksjer vurderes enkeltvis og føres opp til laveste verdi av virkelig verdi og anskaffelseskost.

Inntektsføring

Inntekter fra salg av tjenester resultatføres i den perioden tjenesten utføres. All omsetning er i Norge.

Utbytte, konsernbidrag og andre utdelinger fra datterselskap er inntektsført samme år som det er avsatt i datterselskapet. Overstiger utbytte/ konsernbidraget andel av tilbakeholdt resultat etter kjøpet, representerer den overskytende del tilbakebetaling av investert kapital, og utdelingene er fratrukket investeringens verdi i balansen.

Utbytte fra øvrige selskaper inntektsføres når aksjonærenes rettighet til å motta utbytte er fastsatt av generalforsamlingen.

Bruk av estimater

Ledelsen har brukt estimater og forutsetninger som har påvirket resultatregnskapet og verdsettelsen av eiendeler og gjeld, samt usikre eiendeler og forpliktelser på balansedagen under utarbeidelsen av årsregnskapet i henhold til god regnskapsskikk.

Klassifisering av poster i balanse/resultat

Anleggsmidler er eiendeler som er bestemt til varig eie eller bruk for selskapet. Andre eiendeler er omløpsmidler. Kortsiktig gjeld har forfall innen ett år eller er knyttet til varekretsløpet. Øvrig gjeld klassifiseres som langsiktig.

Kundefordringer

Kundefordringer er oppført til anskaffelseskost med fradrag for avsetning for forventet tap.

Andre omløpsmidler

Andre omløpsmidler er oppført til laveste verdi av virkelig verdi og anskaffelseskost.

Konsernkontoordning

TV 2 Gruppen AS inngår i en konsernkontoavtale. Netto innskudd i konsernkontoordningen er klassifisert

TV 2 Gruppen AS

Side 7



This file is sealed with a digital signature.
The seal is a guarantee for the authenticity
of the document.

Document ID:
A1939B397C89426AAAE5FF567DAB654



som innskudd i konsernkontoordning under omløpsmidler.

Valuta

Transaksjoner i utenlandsk valuta omregnes til kursen på transaksjonstidspunktet. Pengeposter i utenlandsk valuta omregnes til norske kroner ved å benytte balansedagens kurs. Valutagevinster og –tap resultatføres løpende i regnskapsperioden.

Latente forpliktelser og betingede utfall

Det er avsatt for forventningen av latente og betingede forpliktelser dersom disse er sannsynlige og kvantifiserbare. Beste estimat benyttes ved beregning av oppgjørsverdi.

Skatt

I resultatregnskapet vises betalbar skatt og utsatt skatt samlet som skattekostnad. I balansen vises skatt beregnet på grunnlag av årets skattemessige resultat som betalbar skatt under kortsiktig gjeld. Utsatt skatt/- skattefordel er beregnet på grunnlag av de midlertidige forskjellene som eksisterer ved utgangen av året mellom regnskapsmessige verdier og skattemessige verdier, samt skattemessig underskudd til fremføring. Netto utsatt skatt vises som avsetning for forpliktelser mens netto utsatt skattefordel vises som immateriell eiendel. Netto utsatt skattefordel balanseføres i den grad det er sannsynlig at denne kan bli nyttiggjort.

Ved oppkjøp beregnes utsatt skatt på merverdier unntatt goodwill som føres opp netto.

Kontantstrømpoppstilling

TV 2 Gruppen viser kontantstrømpoppstilling i samsvar med den indirekte metoden i NRS om kontantstrømpoppstilling. Likviditetsbeholdningen er definert som summen av kontanter, bankinnskudd og kortsiktige plasseringer som obligasjoner, pengefond og aksjefond. Bankinnskudd presenteres netto sammen med opptrekk kassekreditt.



This file is sealed with a digital signature.
The seal is a guarantee for the authenticity
of the document.

Document ID:
A1939B397C89426AAAE5FF567DAB654



Note 1 Transaksjoner med nærstående parter

Selskapet har vesentlige salgstransaksjoner med TV 2 AS og andre konsernselskaper. Dette gjelder i hovedsak royalty for merkenavnet TV 2. Driftsinntektene i selskapet er i all hovedsak mot datterselskap.

Da selskapet ikke har ansatte kjøpes administrative tjenester fra TV 2 AS. Prinsippet er kostpris pluss margin.

Note 2 - Godtgjørelse til styret, ledende ansatte og revisor

Selskapet har ingen ansatte.

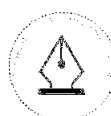
Styret i TV 2 Gruppen AS er det samme som i TV 2 AS. Det er i 2024 utbetalt (fra TV 2 AS) totalt kr. 500 000 i styrehonorar til de ansattes representanter samt eksterne styremedlemmer (kr 100 000 pr. medlem). Det er ikke utbetalt lønn og/eller honorar til øvrige styremedlemmer. Det er ikke gitt lån/sikkerhetsstillelse og det eksisterer ikke avtaler om bonusordninger eller vederlag ved opphør med styrets leder eller øvrige styremedlemmer.

Kostnadsført revisjonshonorar utgjør kr 303 627 ekskl. mva. Av dette utgjør andre tjenester kr 0.

Note 3 Finansinntekter og finanskostnader

Finansinntekter	2024	2023
Renteinntekter	15 868	25 987
Utbytte	3 886	1 300
Gevinst aksjer	4 000	0
Inntekt på investering i datterselskaper	85 246	82 182
Sum finansinntekter	109 000	109 470

Finanskostnader	2024	2023
Valutatap	3	0
Sum finanskostnader	3	0



This file is sealed with a digital signature.
The seal is a guarantee for the authenticity
of the document.

Document ID:
A1939B397C89426AAAE5FF567DAB654



Note 4 Skattekostnad

Arets skattegrunnlag	2024	2023
Betalbar skatt	19 251	38 892
Sum skattekostnad	19 251	38 892
Beregning av årets skattegrunnlag:		
Ordinært resultat før skattekostnad	180 519	178 042
Permanente forskjeller	-93 015	-83 443
Mottatt konsernbidrag	0	82 182
Avgitt konsernbidrag	-87 503	-176 781
Arets skattegrunnlag	0	0
Betalbar skatt i balansen:		
Betalbar skatt på årets resultat	19 251	20 812
Betalbar skatt på mottatt konsernbidrag	0	18 080
Betalbar skatt på avgitt konsernbidrag	-19 251	-38 892
Sum betalbar skatt i balansen	0	0
Avstemming av nominell til faktisk skattesats		
Resultat før skatt	180 519	178 042
22 % skatt av resultat før skatt	39 714	39 169
Permanente forskjeller 22 %	-20 463	-18 358
Beregnet skattekostnad	19 251	20 812
Effektiv skattesats	10,7 %	11,7 %

Note 5 Investering i datterselskap

Navn	Kontor-kommune	Eier-andel	Balanseført verdi	Egenkapital (100 %)	Resultat (100 %)
TV 2 AS	Bergen	100 %	684 272	1 125 292	128 047
RiksTV AS	Oslo	100 %	199 542	80 579	48 526
Screen Story AS	Stavanger	90,2 %	16 500	8 835	67
Aventia Media AS	Nøtterøy	68,0 %	8 000	21 907	3 782
Broom.no AS	Oslo	100 %	1 012	7 336	3 407
TV 2 Invest AS	Bergen	100 %	0	770	-3 315
Vimond Media Solutions AS	Bergen	100 %	998	26 527	3 164
TV 2 Skole AS	Oslo	100 %	6 356	8 842	887
Electric Friends AS	Bergen	99,4 %	10 340	9 519	-16 009
Sum			927 020	1 289 606	168 556

Stemmandel tilsvareer eierandel.

I 2024 er aksjer i Wolftch Broadcast Solutions AS solgt. Gevinst er inntektsført under finansinntekt.



This file is sealed with a digital signature.
The seal is a guarantee for the authenticity
of the document.

Document ID:
A1939B397C89426AAAE5FF567DAB654



Note 6 Investering i tilknyttet selskap

Navn	Kontor-kommune	Eier-andel	Balanseført verdi	Egenkapital (100 %)	Resultat (100 %)
Norges Televisjon AS	Oslo	50,0 %	11 381	6 982	2 238
Labrador CMS AS	Oslo	36,1 %	0	7 016	-3 040
Sum			11 381	13 998	-802

Aksjer i The Oslo Company AS er solgt i 2024. Gevinst er inntektsført under finansinntekt.

Note 7 Andre aksjer

Navn	Eierandel	Balanseført verdi
Squarehead Technology AS	5,5 %	1 865
Diverse andre aksjer	< 20 %	100
Sum		1 965

Note 8 Andre kortsiktige fordringer

	2024	2023
Konsernbidrag	0	82 182
Andre kortsiktige fordringer	22 208	2 111
Sum kortsiktige fordringer	22 208	84 293

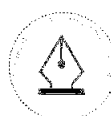
Herav fordringer konsernselskaper 0 82 225

Note 9 - Garantier

Selskapet har ingen bundne midler pr 31.12.

Netto innskudd i konsernkontoordningen pr 31.12. utgjør NOK 337,4 mill. Bevilget kassekreditt for TV 2 Gruppen AS i konsernkontosystemet utgjør NOK 50 mill.

TV 2 Gruppen AS har stilt sikkerhet overfor Norkring på vegne av Norges Televisjon AS med tilsammen 19,1 mill.



This file is sealed with a digital signature. The seal is a guarantee for the authenticity of the document.

Document ID:
A1939B397C89426AAAE5FF567DAB654



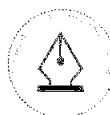
Note 10 Egenkapital

	Aksjekapital	Overkurs	Annen egenkapital	Sum egenkapital
Pr. 31.12.2023	260 000	90 000	689 455	1 039 455
Årets resultat			161 268	161 268
Pr 31.12.2024	260 000	90 000	850 723	1 200 723

Selskapets aksjekapital består av 2 600 000 aksjer hver pålydende NOK 100.
Alle aksjene har lik stemmerett. TV 2 Gruppen AS eies 100 % av Egmont Holding AS.

Note 11 Annen kortsiktig gjeld

	2024	2023
Avsetning for påløpte kostnader	13 125	10 931
Annen kortsiktig gjeld	0	18
Konsernbidrag	87 503	187 259
Sum annen kortsiktig gjeld	100 628	198 208
Herav gjeld til konsernselskaper	88 428	187 259



This file is sealed with a digital signature.
The seal is a guarantee for the authenticity
of the document.

Document ID:
A1939B397C89426AAAE5FF567DAB654



Til generalforsamlingen i TV 2 Gruppen

Uavhengig revisors beretning

Konklusjon

Vi har revidert årsregnskapet for TV 2 Gruppen som består av balanse per 31. desember 2024, resultatregnskap og kontantstrøm for regnskapsåret avsluttet per denne datoen og noter til regnskapet, herunder et sammendrag av viktige regnskapsprinsipper.

Etter vår mening oppfyller årsregnskapet gjeldende lovkrav, og gir årsregnskapet et rettviseende bilde av selskapets finansielle stilling per 31. desember 2024, og av dets resultater og kontantstrømmer for regnskapsåret avsluttet per denne datoen i samsvar med regnskapslovens regler og god regnskapsskikk i Norge.

Grunnlag for konklusjonen

Vi har gjennomført revisjonen i samsvar med International Standards on Auditing (ISA-ene). Våre oppgaver og plikter i henhold til disse standardene er beskrevet nedenfor under *Revisors oppgaver og plikter ved revisjonen av årsregnskapet*. Vi er uavhengige av selskapet i samsvar med kravene i relevante lover og forskrifter i Norge og International Code of Ethics for Professional Accountants (inkludert internasjonale uavhengighetsstandarder) utstedt av International Ethics Standards Board for Accountants (IESBA-reglene), og vi har overholdt våre øvrige etiske forpliktelser i samsvar med disse kravene. Innhentet revisjonsbevis er etter vår vurdering tilstrekkelig og hensiktsmessig som grunnlag for vår konklusjon.

Øvrig informasjon

Styret og daglig leder (ledelsen) er ansvarlige for informasjonen i årsberetningen. Øvrig informasjon omfatter informasjon i årsrapporten bortsett fra årsregnskapet og den tilhørende revisjonsberetningen. Vår konklusjon om årsregnskapet ovenfor dekker ikke informasjonen i årsberetningen.

I forbindelse med revisjonen av årsregnskapet er det vår oppgave å lese årsberetningen. Formålet er å vurdere hvorvidt det foreligger vesentlig inkonsistens mellom årsberetningen og årsregnskapet og den kunnskap vi har opparbeidet oss under revisjonen av årsregnskapet, eller hvorvidt informasjon i årsberetningen ellers fremstår som vesentlig feil. Vi har plikt til å rapportere dersom årsberetningen fremstår som vesentlig feil. Vi har ingenting å rapportere i så henseende.

Basert på kunnskapen vi har opparbeidet oss i revisjonen, mener vi at årsberetningen

- er konsistent med årsregnskapet og
- inneholder de opplysninger som skal gis i henhold til gjeldende lovkrav.

Ledelsens ansvar for årsregnskapet

Ledelsen er ansvarlig for å utarbeide årsregnskapet og for at det gir et rettviseende bilde i samsvar med regnskapslovens regler og god regnskapsskikk i Norge. Ledelsen er også ansvarlig for slik internkontroll som den finner nødvendig for å kunne utarbeide et årsregnskap som ikke inneholder vesentlig feilinformasjon, verken som følge av misligheter eller utilsiktede feil.

Ved utarbeidelsen av årsregnskapet må ledelsen ta standpunkt til selskapets evne til fortsatt drift og opplyse om forhold av betydning for fortsatt drift. Forutsetningen om fortsatt drift skal legges til grunn for årsregnskapet så lenge det ikke er sannsynlig at virksomheten vil bli avvirket.

Revisors oppgaver og plikter ved revisjonen av årsregnskapet

Vårt mål er å oppnå betryggende sikkerhet for at årsregnskapet som helhet ikke inneholder vesentlig feilinformasjon, verken som følge av misligheter eller utilsiktede feil, og å avgi en revisjonsberetning som inneholder vår konklusjon. Betryggende sikkerhet er en høy grad av sikkerhet, men ingen garanti for at en

PricewaterhouseCoopers AS, Dronning Eufemias gate 71, Postboks 748 Sentrum, NO-0106 Oslo
T: 02316, org. no.: 987 009 713 MVA, www.pwc.no
Statsautoriserte revisorer, medlemmer av Den norske Revisorforening og autorisert regnskapsførerselskap



revisjon utført i samsvar med ISA-ene, alltid vil avdekke vesentlig feilinformasjon. Feilinformasjon kan oppstå som følge av misligheter eller utilsiktede feil. Feilinformasjon er å anse som vesentlig dersom den enkeltvis eller samlet med rimelighet kan forventes å påvirke de økonomiske beslutningene som brukerne foretar på grunnlag av årsregnskapet. For videre beskrivelse av revisors oppgaver og plikter vises det til: <https://revisorforeningen.no/revisjonsberetninger>

Oslo, 12. mars 2025
PricewaterhouseCoopers AS

Eivind Nilsen
Statsautorisert revisor
(elektronisk signert)



 Securely signed with Brevio

Revisjonsberetning

Signers:

Name	Method	Date
Nilsen, Eivind	BANKID	2025-03-12 16:04

This document package contains:

- Closing page (this page)
- The original document(s)
- The electronic signatures. These are not visible in the document, but are electronically integrated.



This file is sealed with a digital signature.
The seal is a guarantee for the authenticity
of the document.