



ÅRSREGNSKAPET FOR REGNSKAPSÅRET 2013 - GENERELL INFORMASJON

Enheten

Organisasjonsnummer: 960 474 074
Organisasjonsform: Forening/lag/innretning
Foretaksnavn: FRIBU FRIKIRKENS BARN OG UNGE

Forretningsadresse: Pilestredet 69
0350 OSLO

Regnskapsår

Årsregnskapets periode: 01.01.2013 - 31.12.2013

Konsern

Morselskap i konsern: Nei

Regnskapsregler

Regler for små foretak benyttet: Ja
Benyttet ved utarbeidelsen av årsregnskapet til selskapet: Regnskapslovens alminnelige regler

Årsregnskapet fastsatt av kompetent organ

Bekreftet av representant for selskapet: Erlend Frøen
Dato for fastsettelse av årsregnskapet: 29.03.2014

Grunnlag for avgivelse

År 2013: Årsregnskapet er elektronisk innlevert
År 2012: Tall er hentet fra elektronisk innlevert årsregnskap fra 2013

Det er ikke krav til at årsregnskapet m.v. som sendes til Regnskapsregisteret er undertegnet. Kontrollen på at dette er utført ligger hos revisor/enhetens øverste organ. Sikkerheten ivaretas ved at innsender har rolle/rettighet for innsending av årsregnskapet via Altinn, og ved at det bekreftes at årsregnskapet er fastsatt av kompetent organ.

Brønnøysundregistrene, 22.11.2020



Resultatregnskap

Beløp i: NOK	Note	2013	2012
Inntekter			
Tilskudd og andre gaver	5	2 787 585	2 800 443
Off. tilskudd/refusjon	5	4 509 023	4 019 268
Annen driftsinntekt		551 689	803 325
Sum inntekter	5	7 848 297	7 623 036
Kostnader			
Varekostnader		165 889	94 694
Lønnskostnad	2, 7	3 059 978	3 192 708
Annen driftkostnad	5	4 085 474	4 171 951
Sum kostnader		7 311 341	7 459 353
Driftsresultat		536 956	163 683
Finansinntekter og finanskostnader			
Annen renteinntekt		33 476	29 324
Sum finansinntekter		33 476	29 324
Netto finans		33 476	29 324
Ordinært resultat før skattekostnad		570 432	193 007
Ordinært resultat etter skattekostnad		570 432	193 007
Årsresultat		570 432	193 007
Overføringer og disponeringer			
Overføring til annen egenkapital		617 581	137 117
Overføring til fond			-3 279
Overføring til/fra FSK fond		-47 149	59 170
Sum overføringer og disponeringer		570 432	193 008



Balanse

Beløp i: NOK	Note	2013	2012
EIENDELER			
Anleggsmidler			
Immaterielle eiendeler			
Sum anleggsmidler		0	0
Omløpsmidler			
Varer			
Fordringer			
Kundefordringer		28 974	27 921
Andre fordringer	3	55 297	397 119
Sum fordringer		84 271	425 040
Bankinnskudd, kontanter og lignende			
Bankinnskudd, kontanter og lignende	4	3 446 266	2 680 623
Sum bankinnskudd, kontanter og lignende		3 446 266	2 680 623
Sum omløpsmidler		3 530 537	3 105 663
SUM EIENDELER		3 530 537	3 105 663
EGENKAPITAL OG GJELD			
Egenkapital			
Innskutt egenkapital			
Opptjent egenkapital			
Sum avsetninger og fond	6	367 261	414 410
Annen egenkapital		2 496 994	1 879 412
Sum opptjent egenkapital		2 864 255	2 293 822
Sum egenkapital	6	2 864 255	2 293 822
Sum langsiktig gjeld		0	0



Balanse

Beløp i: NOK	Note	2013	2012
Kortsiktig gjeld			
Leverandørgjeld		185 071	144 215
Skyldige offentlige avgifter	4	221 968	220 602
Annen kortsiktig gjeld		259 243	447 024
Sum kortsiktig gjeld		666 282	811 841
Sum gjeld		666 282	811 841
SUM EGENKAPITAL OG GJELD		3 530 537	3 105 663



FriBU

ÅRSBERETNING 2013



Virksomhetens art

FriBU's primære oppgaver er:

- Utvikle og formidle materiell og ressurser til lokalmenigheten
- Informasjon / koordinering av barne- og ungdomsarbeidet i Frikirken
- Administrere økonomisk tilskudd
- Lederutvikling
- Inspirere og legge til rette for evangelisering og misjon
- Studere barne- og ungdomskultur og nye trender for å kunne veilede lokallag og utvikle gode arbeidsredskap

FriBU er en desentralisert organisasjon hvor staben stort sett jobber i et nettverk i ulike deler av landet, med en stillingsandel i lokal menighet. FriBU har kontorer sammen med frikirketorget (Frikirken sentralt) i Linstows gate 3, Oslo.

Eli Dorthea Taunton var midlertidig daglig leder frem til 01.08.13 hvor Håvard Haugland ble ansatt som daglig leder.

Per 31.12.2013 hadde FriBU 252 støtteberettigede lokallag i 18 fylker. Det var totalt 11 417 medlemmer, hvorav 6 824 av disse var tellende medlemmer under 26 år.

Fortsatt drift

Styret bekrefter at forutsetning om fortsatt drift er lagt til grunn ved utarbeidelse av regnskapet. Etter styrets oppfatning gir årsregnskapet et riktig uttrykk for virksomhetens utvikling og stilling, samt resultatet for 2013. Det har ikke inntrådt forhold etter regnskapsårets utgang som er av betydning ved bedømmelse av virksomhetens stilling. Fra og med 2012 er regnskapet for FSK innarbeidet i det samlede regnskap for FriBU. Resultatet for virksomheten i FSK vil bli ført mot fond FSK under FriBUs egenkapital.

Arbeidsmiljøet

Styret vurderer arbeidsmiljøet å være godt.

Ytre miljø

FriBUs virksomhet forurenser ikke det ytre miljø.

Likestilling


Virksomhetens policy er at det ikke skal utøves forskjellsbehandling mellom kjønn. I FriBUs landsstyre er det lik fordeling mellom menn og kvinner. I FriBUs nasjonale stab var det ved årets utgang ansatt 4 kvinner og 3 menn.

Sykefravær


I 2013 ble det registrert 1,63 % sykefravær, mot 0,04 % i 2012.


Sted, tid: Hånes, 12.06.14


Øyvind Tonheim
Leder


Erlend Frøen
Nestleder


Marie Nohre
Styremedlem


Henrikke Willard
Styremedlem


Ole Kristian A Grindbakken
Styremedlem


Pernille Hagland
Styremedlem


Øystein B. Therkelsen
Styremedlem


Håvard Haugland
Daglig leder



FRIBU FRIKIRKENS BARN OG UNGE

NOTER TIL ÅRSREGNSKAPET FOR 2013

Note	1	Regnskapsprinsipper
------	---	---------------------

Årsregnskapet er satt opp i samsvar med regnskapsloven og norsk regnskapsstandard for små foretak. FRIBU er Frikirkens barne- og ungdomsorganisasjon og ble stiftet i 1995.

Følgende regnskapsprinsipper er anvendt:

- Salgsinntekter resultatføres i hht opptjeningsprinsippet, når varen er levert eller tjenesten utført.
- Driftskostnader bokføres etter sammensstillingsprinsippet.
- Eiendeler bestemt til varig eie eller bruk er klassifisert som anleggsmidler. Andre eiendeler er klassifisert som omløpsmidler. Fordringer som skal tilbakebetales innen ett år er klassifisert som omløpsmidler. Gjeld som blir tilbakebetalt innen ett år klassifiseres som kortsiktig gjeld.
- Omløpsmidler vurderes til laveste av anskaffelseskostnad og virkelig verdi.
- Langsiktig og kortsiktig gjeld er balanseført til nominell beløp på etableringstidspunktet.
- Kundefordringer og andre fordringer er oppført til pålydende. Usikre fordringer er hensyntatt.
- FRIBU er etablert som ideell organisasjon og vil i henhold til skatteloven §2-32 falle utenfor skatteplikt.
- Frikirken har forsikret sine pensjonsforpliktelse gjennom en forsikringsavtale. Pensjonsmidlene og den beregnede pensjonsforpliktelse er ikke innarbeidet i regnskapet. Årets betalte premie er kostnadsført i resultatregnskapet. Pensjonsordningen oppfyller kravene etter lov om obligatorisk tjenestepensjon.

Note	2	Lønnskostnader, antall ansatte, godtgjørelse mv	
		2013	2012
Lønnskostnader består av følgende poster			
Lønninger		2 492 404	2 623 658
Arbeidsgiveravgift		368 250	397 574
Pensjonskostnader		92 883	112 530
Andre ytelser		106 441	58 945
Sum lønnskostnader		3 059 978	3 192 708
Gjennomsnittlig antall årsverk*		5,88	5,92

	Daglig leder	Styre
Lønn	443 627	-
Pensjonsutgifter	25 910	-
Annen godtgjørelse	8 925	-



Note	3	Lån til daglig leder og ansatte		
			Saldo pr 31.12	Renter og avdrag
		Lån til daglig leder	-	-
		Lån til andre ansatte	-	-

Lånet til daglig leder er fullt ut nedbetalt med kr 10 000 pr 31.12.2013.

Note	4	Bundne midler	
		Bundne midler pr 31.12.	103 014
		Skyldig skattetrekk pr 31.12. Utgjorde	103 014

Note	5	Driftsinntekter	2013	2012
		Støttetilskudd /off. tilskudd	2 196 815	1 903 774
		Tilskudd & gaver	2 787 585	2 800 443
		Frifondmidler fra LNU*	2 312 208	2 115 494
		Andre driftsinntekter *	551 689	803 325
		Sum driftsinntekter	7 848 297	7 623 036

Frifondmidler fra LNU	2013	2012
Tilskudd mottatt fra FriFond	2 312 208	2 115 494
Tilskudd gitt av Frifondmidler	2 196 598	2 034 972
Rest på konto		-
Administrasjonsutgifter FriBU	115 610	80 522
Sum bruk av Frifondmidler	2 312 208	2 115 494

Frifond er en støtteordning administrert av Norsk Amatørråd, Norsk musikkråd og Landsrådet for Norges barne- og ungdomsorganisasjoner (LNU). Støtteordningen er opprettet for å styrke det frivillige barne- og ungdomsarbeidet på lokalplan. Tilskuddet fra Frifond skal derfor i sin helhet og uten nødvendige opphold distribueres til organisasjonens lokallag. FriBU kan beholde inntil 5% av tilskuddet til dekning av administrasjonsutgiftene.

* Arrangementer	2013	2012
Inntekter arrangement FriBU inkl.FSK	24 000	469 600
Kostnader arrangement FriBU inkl.FSK	138 339	363 931
Netto	(114 339)	105 669

Inntekter og kostnader til arrangement gjelder for FriBU inkl. avdeling 7, som er arrangementer til Frikirken speiderkorpset (FSK).



Note	6	Egenkapital			Sum EK
		Annen EK	Fond FSK**	Fond*	
Pr 01.01.		1 879 412	168 230	246 180	2 293 822
Årets resultat		617 581	(47 149)	-	570 432
Egenkapital pr 31.12.		2 496 994	121 081	246 180	2 864 255

Regnskapet for FSK er fom 2012 ført i FriBU. Inngående balanse 2012 er omarbeidet mht dette.

* Fond Barnearbeid		
	2013	2012
Saldo 1/1	246 180	236 746
Renter	-	(3 279)
Bevilget		
Saldo 31/12	246 180	233 467

FriBU Landstyre administrerer fondet hvor rentene brukes til å støtte tiltak og prosjekter innen Fri Kirkens barnearbeid.

** Fond FSK		
	2013	2012
Saldo 1/1	168 230	168 230
Årets resultat avd. 7	(47 149)	
Saldo 31/12	121 081	168 230

Andelen av resultat som hører til avdeling 7, blir ført mot Fond FSK.

Note	7	Pensjon & forsikring	
		2013	2012
Pensjonsforsikring		92 883	112 530
Sum		92 883	112 530

Virksomheten er pliktig til å ha tjenstepensjonsordning etter lov om obligatorisk tjenstepensjon. Virksomhetens pensjonsordninger tilfredstiller kravene i denne lov. Virksomheten har forsikret seg gjennom en innskuddsbasert forsikringsavtale hos DNB.