



ÅRSREGNSKAPET FOR REGNSKAPSÅRET 2023 - GENERELL INFORMASJON

Enheten

Organisasjonsnummer: 913 271 858
Organisasjonsform: Aksjeselskap
Foretaksnavn: RWM AS
Forretningsadresse: Johs Faales vei 8
1363 HØVIK

Regnskapsår

Årsregnskapets periode: 01.01.2023 - 31.12.2023

Konsern

Morselskap i konsern: Nei

Regnskapsregler

Regler for små foretak benyttet: Ja
Benyttet ved utarbeidelsen av årsregnskapet til selskapet: Regnskapslovens alminnelige regler

Årsregnskapet fastsatt av kompetent organ

Bekreftet av representant for selskapet: Rolf W. Markussen
Dato for fastsettelse av årsregnskapet: 21.06.2024

Grunnlag for avgivelse

År 2023: Årsregnskapet er elektronisk innlevert
År 2022: Tall er hentet fra elektronisk innlevert årsregnskap fra 2023

Det er ikke krav til at årsregnskapet m.v. som sendes til Regnskapsregisteret er undertegnet. Kontrollen på at dette er utført ligger hos revisor/enhetens øverste organ. Sikkerheten ivaretas ved at innsender har rolle/rettighet for innsending av årsregnskapet via Altinn, og ved at det bekreftes at årsregnskapet er fastsatt av kompetent organ.

Brønnøysundregistrene, 27.06.2025



Resultatregnskap

Beløp i: NOK	Note	2023	2022
RESULTATREGNSKAP			
Kostnader			
Lønnskostnad	1		
Annen driftskostnad	1	17 731	16 269
Sum kostnader		17 731	16 269
Driftsresultat		-17 731	-16 269
Finansinntekter og finanskostnader			
Annen renteinntekt		76	20
Annen finansinntekt		376 030	345 552
Verdiøkning markedsbaserte omløpsmidler			1 357 241
Sum finansinntekter		376 106	1 702 813
Verdireduksjon markedsbaserte omløpsmidler		1 408 074	
Annen rentekostnad	2	20 459	3 583
Annen finanskostnad		989 881	
Sum finanskostnader		2 418 414	3 583
Netto finans		-2 042 307	1 699 230
Ordinært resultat før skattekostnad	3	-2 060 038	1 682 962
Skattekostnad på resultat	3		
Ordinært resultat etter skattekostnad		-2 060 038	1 682 962
Årsresultat	4	-2 060 038	1 682 962
Årsresultat etter minoritetsinteresser		-2 060 038	1 682 962
Totalresultat		-2 060 038	1 682 962
Overføringer og disponeringer			
Udekket tap		-124 607	
Avsatt til annen egenkapital			1 682 962
Overført fra annen egenkapital		-1 935 431	
Sum overføringer og disponeringer		-2 060 038	1 682 962



Resultatregnskap

Beløp i: NOK	Note	2023	2022
---------------------	-------------	-------------	-------------



Balanse

Beløp i: NOK	Note	2023	2022
BALANSE - EIENDELER			
Anleggsmidler			
Immaterielle eiendeler			
Utsatt skattefordel	3		
Finansielle anleggsmidler			
Investeringer i aksjer og andeler	5	250 525	250 525
Andre langsiktige fordringer	2		
Sum finansielle anleggsmidler		250 525	250 525
Sum anleggsmidler		250 525	250 525
Omløpsmidler			
Varer			
Fordringer			
Andre kortsiktige fordringer	2		
Sum fordringer	2		
Investeringer			
Markedsbaserte aksjer	6	1 003 530	2 120 093
Markedsbaserte obligasjoner	6		
Andre markedsbaserte finansielle instrumenter	6		
Sum investeringer		1 003 530	2 120 093
Bankinnskudd, kontanter og lignende			
Bankinnskudd, kontanter o.l.		75 956	7 041
Sum bankinnskudd, kontanter og lignende		75 956	7 041
Sum omløpsmidler		1 079 486	2 127 134
SUM EIENDELER		1 330 011	2 377 659

BALANSE - EGENKAPITAL OG GJELD



Balanse

Beløp i: NOK	Note	2023	2022
Egenkapital			
Innskutt egenkapital			
Aksjekapital	7	30 000	30 000
Beholdning av egne aksjer	7		
Annen innskutt egenkapital		-6 797	-6 797
Sum innskutt egenkapital		23 203	23 203
Opptjent egenkapital			
Annen egenkapital			1 935 431
Udekket tap		124 607	
Sum opptjent egenkapital		-124 607	1 935 431
Sum egenkapital	4, 8	-101 404	1 958 634
Gjeld			
Langsiktig gjeld			
Utsatt skatt	3		
Annen langsiktig gjeld			
Gjeld til kredittinstitusjoner	2		
Øvrig langsiktig gjeld	2, 7	1 236 209	250 000
Sum annen langsiktig gjeld		1 236 209	250 000
Sum langsiktig gjeld		1 236 209	250 000
Kortsiktig gjeld			
Betalbar skatt	3		
Annen kortsiktig gjeld		195 205	169 024
Sum kortsiktig gjeld		195 205	169 024
Sum gjeld		1 431 414	419 024
SUM EGENKAPITAL OG GJELD		1 330 011	2 377 659



Brønnøysundregistrene

ÅRSREGNSKAP FOR REGNSKAPSÅRET 2023 - GENERELL INFORMASJON

Journalnummer: 2024 542347

Enheten

Organisasjonsnummer: 913 271 858
Organisasjonsform: Aksjeselskap
Foretaksnavn: RWM AS
Forretningsadresse: Johs Faales vei 8
1363 HØVIK

Regnskapsår

Årsregnskapets periode: 01.01.2023 - 31.12.2023

Konsern

Morselskap i konsern: Nei

Regnskapsregler

Regler for små foretak benyttet: Ja
Benyttet ved utarbeidelsen av
årsregnskapet til selskapet: Regnskapslovens alminnelige regler

Årsregnskapet fastsatt av kompetent organ

Bekreftet av representant for selskapet: Rolf W. Markussen
Dato for fastsettelse av årsregnskapet: 21.06.2024

Revisjon

Selskapet har besluttet at årsregnskapet
ikke skal revideres: Ja

Grunnlag for avgivelse

År 2023: Årsregnskap er elektronisk innlevert.
År 2022: Tall er hentet fra elektronisk innlevert årsregnskap fra 2023.

Det er ikke krav til at årsregnskapet m.v. som sendes til Regnskapsregisteret er undertegnet. Kontrollen på at dette er utført ligger hos revisor/enhetens øverste organ. Sikkerheten ivaretas ved at innsender har rolle/rettighet for innsending av årsregnskapet via Altinn, og ved at det bekreftes at årsregnskapet er fastsatt av kompetent organ.

Brønnøysundregistrene, 25.06.2024



Organisasjonsnr: 913 271 858
RWM AS

RESULTATREGNSKAP

Beløp i: NOK	Note	2023	2022
RESULTATREGNSKAP			
Kostnader			
Lønnskostnad	1		
Annen driftskostnad	1	17 731	16 269
Sum kostnader		17 731	16 269
Driftsresultat		-17 731	-16 269
Finansinntekter og finanskostnader			
Annen renteinntekt		76	20
Annen finansinntekt		376 030	345 552
Verdiøkning markedsbaserte omløpsmidler			1 357 241
Sum finansinntekter		376 106	1 702 813
Verdireduksjon markedsbaserte omløpsmidler		1 408 074	
Annen rentekostnad	2	20 459	3 583
Annen finanskostnad		989 881	
Sum finanskostnader		2 418 414	3 583
Netto finans		-2 042 307	1 699 230
Ordinært resultat før skattekostnad		-2 060 038	1 682 962
Skattekostnad på resultat	3		
Ordinært resultat etter skattekostnad		-2 060 038	1 682 962
Årsresultat	4	-2 060 038	1 682 962
Årsresultat etter minoritetsinteresser		-2 060 038	1 682 962
Totalresultat		-2 060 038	1 682 962
Overføringer og disponeringer			
Udekket tap		-124 607	
Avsatt til annen egenkapital			1 682 962
Overført fra annen egenkapital		-1 935 431	
Sum overføringer og disponeringer		-2 060 038	1 682 962



Organisasjonsnr: 913 271 858
RWM AS

BALANSE

Beløp i: NOK	Note	2023	2022
BALANSE - EIENDELER			
Anleggsmidler			
Immaterielle eiendeler			
Utsatt skattefordel	3		
Finansielle anleggsmidler			
Investeringer i aksjer og andeler	5	250 525	250 525
Andre langsiktige fordringer	2		
Sum finansielle anleggsmidler		250 525	250 525
Sum anleggsmidler		250 525	250 525
Omløpsmidler			
Varer			
Fordringer			
Andre kortsiktige fordringer	2		
Sum fordringer	2		
Investeringer			
Markedsbaserte aksjer	6	1 003 530	2 120 093
Markedsbaserte obligasjoner	6		
Andre markedsbaserte finansielle instrumenter	6		
Sum investeringer		1 003 530	2 120 093
Bankinnskudd, kontanter og lignende			
Bankinnskudd, kontanter o. l.		75 956	7 041
Sum bankinnskudd, kontanter og lignende		75 956	7 041
Sum omløpsmidler		1 079 486	2 127 134
SUM EIENDELER		1 330 011	2 377 659
BALANSE - EGENKAPITAL OG GJELD			
Egenkapital			
Innskutt egenkapital			
Aksjekapital	7	30 000	30 000
Beholdning av egne aksjer	7		



Annen innskutt egenkapital		-6 797	-6 797
Sum innskutt egenkapital		23 203	23 203
Opptjent egenkapital			
Annen egenkapital			1 935 431
Udekket tap		124 607	
Sum opptjent egenkapital		-124 607	1 935 431
Sum egenkapital	4, 8	-101 404	1 958 634
Gjeld			
Langsiktig gjeld			
Utsatt skatt	3		
Annen langsiktig gjeld			
Gjeld til			
kredittinstitusjoner	2		
Øvrig langsiktig gjeld	2, 7	1 236 209	250 000
Sum annen langsiktig gjeld		1 236 209	250 000
Sum langsiktig gjeld		1 236 209	250 000
Kortsiktig gjeld			
Betalbar skatt	3		
Annen kortsiktig gjeld		195 205	169 024
Sum kortsiktig gjeld		195 205	169 024
Sum gjeld		1 431 414	419 024
SUM EGENKAPITAL OG GJELD		1 330 011	2 377 659



Organisasjonsnr: 913 271 858
RWM AS

NOTEOPPLYSNINGER - SELSKAP - alle poster oppgitt i hele tall

Note

Antall årsverk i regnskapsåret
0.00

Sum Beløp

Balanseført verdi 31.12. Varige driftsmidler Immaterielle eiend.

Konsernregnskap

Morselskapet sitt navn

Forretningskontor for morselskapet

Begrunnelse for at datterselskap er utelatt fra konsolideringen

Samlet beløp - tilknyttet selskap Årets Fjorårets


Samlet beløp - foretak i samme konsern Årets Fjorårets

Samlet beløp - foretak i samme konsern Årets Fjorårets

Samlet beløp - felles kontrollert virksomhet Årets Fjorårets

Pantstillelse Beløp

Beholdning av egne aksjer Antall Pålydende Andel av aksjek.



Årsregnskap 2023

Rwm AS

Resultatregnskap
Balanse
Noter til regnskapet

Org.nr.: 913 271 858




RWM AS			
Resultatregnskap			
Driftsinntekter og driftskostnader	Note	2023	2022
Annen driftskostnad	1	17 731	16 269
Sum driftskostnader		<u>17 731</u>	<u>16 269</u>
Driftsresultat		<u>-17 731</u>	<u>-16 269</u>
Finansinntekter og finanskostnader			
Annen renteinntekt		76	20
Annen finansinntekt		376 030	345 552
Verdiøkning markedsbaserte omløpsmidler		0	1 357 241
Verdireduksjon markedsbaserte omløpsmidler		1 408 074	0
Annen rentekostnad	2	20 459	3 583
Annen finanskostnad		989 881	0
Resultat av finansposter		<u>-2 042 307</u>	<u>1 699 230</u>
Resultat før skattekostnad	3	-2 060 038	1 682 962
Resultat		<u>-2 060 038</u>	<u>1 682 962</u>
Årsresultat	4	<u>-2 060 038</u>	<u>1 682 962</u>
Overføringer			
Avsatt til annen egenkapital		0	1 682 962
Overført til udekket tap		124 607	0
Overført fra annen egenkapital		1 935 431	0
Sum overføringer		<u>-2 060 038</u>	<u>1 682 962</u>



RWM AS			
Balanse			
Eiendeler	Note	2023	2022
Anleggsmidler			
Immaterielle eiendeler			
Varige driftsmidler			
Finansielle anleggsmidler			
Investeringer i aksjer og andeler	5	250 525	250 525
Sum finansielle anleggsmidler		<u>250 525</u>	<u>250 525</u>
Sum anleggsmidler		<u>250 525</u>	<u>250 525</u>
Omløpsmidler			
Fordringer			
Investeringer			
Markedsbaserte aksjer	6	1 003 530	2 120 093
Sum investeringer		<u>1 003 530</u>	<u>2 120 093</u>
Bankinnskudd, kontanter o.l.		75 956	7 041
Sum omløpsmidler		<u>1 079 486</u>	<u>2 127 134</u>
Sum eiendeler		<u>1 330 011</u>	<u>2 377 659</u>



RWM AS			
Balanse			
	Note	2023	2022
Egenkapital og gjeld			
Innskutt egenkapital			
Aksjekapital	7	30 000	30 000
Annen innskutt egenkapital		-6 797	-6 797
Sum innskutt egenkapital		<u>23 203</u>	<u>23 203</u>
Opptjent egenkapital			
Annen egenkapital		0	1 935 431
Udekket tap		-124 607	0
Sum opptjent egenkapital		<u>-124 607</u>	<u>1 935 431</u>
Sum egenkapital	4, 8	<u>-101 404</u>	<u>1 958 634</u>
Gjeld			
Avsetning for forpliktelser			
Annen langsiktig gjeld			
Øvrig langsiktig gjeld	2, 7	1 236 209	250 000
Sum annen langsiktig gjeld		<u>1 236 209</u>	<u>250 000</u>
Kortsiktig gjeld			
Annen kortsiktig gjeld		195 205	169 024
Sum kortsiktig gjeld		<u>195 205</u>	<u>169 024</u>
Sum gjeld		<u>1 431 414</u>	<u>419 024</u>
Sum egenkapital og gjeld		<u>1 330 011</u>	<u>2 377 659</u>
 Høvik, / - 2024 Styret i Rwm AS <hr/> Rolf Wilhelm Markussen styreleder/daglig leder			
Rwm AS			Side 4



Regnskapsprinsipper

Årsregnskapet er satt opp i samsvar med regnskapsloven og NRS 8 - God regnskapsskikk for små foretak.

Skatt

Skattekostnaden i resultatregnskapet omfatter både periodens betalbare skatt og endring i utsatt skatt. Utsatt skatt er beregnet med 22 % på grunnlag av de midlertidige forskjeller som eksisterer mellom regnskapsmessige og skattemessige verdier, samt ligningsmessig underskudd til fremføring ved utgangen av regnskapsåret. Skatteøkende og skattereduserende midlertidige forskjeller som reverserer eller kan reverseres i samme periode er utlignet og nettoført.

Klassifisering og vurdering av anleggsmidler

Anleggsmidler omfatter eiendeler bestemt til varig eie og bruk. Anleggsmidler er vurdert til anskaffelseskost. Varige driftsmidler balanseføres og avskrives over driftsmidlets økonomiske levetid. Varige driftsmidler nedskrives til gjenvinnbart beløp ved verdifall som forventes ikke å være forbigående. Nedskrivningen reverseres når grunnlaget for nedskrivningen ikke lenger er til stede.

Klassifisering og vurdering av omløpsmidler

Omløpsmidler og kortsiktig gjeld omfatter normalt poster som forfaller til betaling innen ett år etter balansedagen, samt poster som knytter seg til varekretsløpet. Omløpsmidler vurderes til laveste verdi av anskaffelseskost og virkelig verdi.


Note 1 Lønnskostnader

Rwm AS har ikke hatt lønns- eller personalkostnader i 2023 og det foreligger heller ingen slike forpliktelser.

Note 2 Fordringer og gjeld

	2023
Langsiktig gjeld med forfall >5 år	-250 000

Selskapet har lånt kr 250.000,- fra Eikeland Consulting AS. Den til enhver gjeldende normrentesats skal benyttes. Lånet er avdragsfritt. Lånet med påløpte renter og omkostninger skal tilbakebetales i sin helhet ved innløsning eller annet eierskifte av aksjene i N P Bygg. Lånet er sikret ved pant i aksjer kjøpt i N P Bygg AS.



Note 3 Skatt

Årets skattekostnad	2023	2022
Resultatført skatt på ordinært resultat:		
Betalbar skatt	0	0
Endring i utsatt skattefordel	0	0
Skattekostnad ordinært resultat	0	0
Skattepliktig inntekt:		
Resultat før skatt	-2 060 038	1 682 962
Permanente forskjeller	1 783 205	-1 692 427
Skattepliktig inntekt	-276 833	-9 465
Betalbar skatt i balansen:		
Betalbar skatt på årets resultat	0	0
Sum betalbar skatt i balansen	0	0

Skatteeffekten av midlertidige forskjeller og underskudd til fremføring som har gitt opphav til utsatt skatt og utsatte skattefordeler, spesifisert på typer av midlertidige forskjeller

	2023	2022	Endring
Akkumulert fremførbart underskudd	-372 511	-95 678	276 833
Inngår ikke i beregningen av utsatt skatt	372 511	95 678	-276 833
Utsatt skattefordel (22 %)	0	0	0

I henhold til God regnskapsskikk for små foretak balanseføres ikke utsatt skattefordel.


Note 4 Egenkapital

	Aksjekapital	Overkurs	Annen Innskutt egenkapital	Annen egenkapital	Sum egenkapital
Pr. 31.12.2022	30 000	0	-6 797	1 935 431	1 958 634
Årets resultat				-2 060 038	-2 060 038
Pr 31.12.2023	30 000	0	-6 797	-124 607	-101 404

Note 5 Investeringer

Selskapet eier 225 aksjer i N P Bygg AS. Kostpris er kr 250 000,-.
Det er mottatt kr 250.000,- i aksjeutbytte i 2023.
Investeringen på 225 aksjer hadde pr 31.12.23 en ligningsverdi på kr 2 136 618,-.

Selskapet har 75 aksjer i Tidetec. Kostpris er kr 525,-.
Det er ikke mottatt aksjeutbytte i 2023.
Investeringen på 75 aksjer hadde pr 31.12.23 en ligningsverdi på kr 0,-.Markedsverdi er også kr 0,-.



Note 6 Markedsbaserte verdipapirer

	Anskaffelses kost	Markeds verdi	Balanseført verdi
Omløpsmidler	2 940 939	1 003 529	1 003 529

Note 7 Aksjonærer

Aksjekapitalen i Rwm AS pr. 31.12 består av:

	Antall	Pålydende	Bokført
Ordinære aksjer	30 000	1,0	30 000
Sum	30 000		30 000

Eierstruktur

Aksjonærer i % pr. 31.12:

	Ordinære	Eierandel	Stemmeandel
Rolf W. Markussen	30 000	100,0	100,0

Selskapet har et ansvarlig lån gitt av eier med kr 975.000,- i 2023. Lånet er renteberetnet med kr 11.209,-. Saldo lån til eier pr 31.12.23 er kr 986.209,-.

Note 8 Fortsatt drift

Bokført egenkapital er tapt. Fortsatt drift er sikret ved lån fra eier. Lånet fra eier dekker det udekkede tapet og er et ansvarlig lån som står tilbake for andre kreditorer.