



ÅRSREGNSKAPET FOR REGNSKAPSÅRET 2023 - GENERELL INFORMASJON

Enheten

Organisasjonsnummer: 898 551 822
Organisasjonsform: Aksjeselskap
Foretaksnavn: EGILSON AS
Forretningsadresse: Hesthagen 7
8300 SVOLVÆR

Regnskapsår

Årsregnskapets periode: 01.01.2023 - 31.12.2023

Konsern

Morselskap i konsern: Nei

Regnskapsregler

Regler for små foretak benyttet: Ja
Benyttet ved utarbeidelsen av årsregnskapet til selskapet: Regnskapslovens alminnelige regler

Årsregnskapet fastsatt av kompetent organ

Bekreftet av representant for selskapet: Robert Amundsen
Dato for fastsettelse av årsregnskapet: 04.03.2024

Grunnlag for avgivelse

År 2023: Årsregnskapet er elektronisk innlevert
År 2022: Tall er hentet fra elektronisk innlevert årsregnskap fra 2023

Det er ikke krav til at årsregnskapet m.v. som sendes til Regnskapsregisteret er undertegnet. Kontrollen på at dette er utført ligger hos revisor/enhetens øverste organ. Sikkerheten ivaretas ved at innsender har rolle/rettighet for innsending av årsregnskapet via Altinn, og ved at det bekreftes at årsregnskapet er fastsatt av kompetent organ.

Brønnøysundregistrene, 25.06.2025



Resultatregnskap

Beløp i: NOK	Note	2023	2022
RESULTATREGNSKAP			
Inntekter			
Salgsinntekt		1 702 502	1 859 943
Leieinntekter			60 512
Sum inntekter		1 702 502	1 920 455
Kostnader			
Varekostnad		103 515	122 600
Lønn, arbeidsgiveravgift og sosiale kostnader	1	702 607	480 558
Avskrivninger	2	148 000	142 000
Andre innkjøps, salgs og administrasjonskostnader		506 506	383 714
Sum kostnader		1 460 627	1 128 872
Driftsresultat		241 875	791 584
Finansinntekter og finanskostnader			
Annen renteinntekt		33 648	4 143
Sum finansinntekter		33 648	4 143
Annen rentekostnad		2 135	193
Sum finanskostnader		2 135	193
Netto finans		31 513	3 950
Ordinært resultat før skattekostnad		273 388	795 534
Skattekostnad på resultat	3	62 600	177 217
Ordinært resultat etter skattekostnad		210 788	618 317
Årsresultat		210 788	618 317
Årsresultat etter minoritetsinteresser		210 788	618 317
Totalresultat		210 788	618 317
Overføringer og disponeringer			
Overført til annen egenkapital	4	210 788	618 317



Resultatregnskap

Beløp i: NOK	Note	2023	2022
Sum overføringer og disponeringer		210 788	618 317



Balanse

Beløp i: NOK	Note	2023	2022
BALANSE - EIENDELER			
Anleggsmidler			
Immaterielle eiendeler			
Konsesjoner, patenter o.l.	2	3 000 000	3 000 000
Utsatt skattefordel	3		
Sum immaterielle eiendeler		3 000 000	3 000 000
Varige driftsmidler			
Anlegg/tomt	2		
Inventar, innredning og utstyr	2	73 000	134 000
Skip	2	398 000	485 000
Tomt	2		
Sum varige driftsmidler		471 000	619 000
Finansielle anleggsmidler			
Investeringer i tilknyttet selskap	5	400 000	400 000
Lån til tilknyttet selskap og felles kontrollert virksomhet	5	120 000	20 000
Sum finansielle anleggsmidler		520 000	420 000
Sum anleggsmidler		3 991 000	4 039 000
Omløpsmidler			
Varer			
Fordringer			
Kundefordringer			245 612
Andre kortsiktige fordringer		40 608	21 306
Sum fordringer		40 608	266 918
Bankinnskudd, kontanter og lignende			
Kontanter og bankinnskudd		1 393 313	1 379 054
Sum bankinnskudd, kontanter og lignende		1 393 313	1 379 054
Sum omløpsmidler		1 433 921	1 645 972
SUM EIENDELER		5 424 921	5 684 972



Balanse

Beløp i: NOK	Note	2023	2022
BALANSE - EGENKAPITAL OG GJELD			
Egenkapital			
Innskutt egenkapital			
Aksjekapital	4, 6	100 000	100 000
Overkurs	4	2 844 288	2 844 288
Sum innskutt egenkapital		2 944 288	2 944 288
Opptjent egenkapital			
Annen egenkapital	4	1 439 504	1 569 716
Sum opptjent egenkapital		1 439 504	1 569 716
Sum egenkapital		4 383 792	4 514 004
Gjeld			
Langsiktig gjeld			
Utsatt skatt	3	734 875	761 132
Sum avsetninger for forpliktelser		734 875	761 132
Annen langsiktig gjeld			
Gjeld til ansatte og eiere		95 388	
Sum annen langsiktig gjeld		95 388	
Sum langsiktig gjeld		830 263	761 132
Kortsiktig gjeld			
Leverandørgjeld		33 293	109 908
Betalbar skatt	3	88 857	171 919
Offentlig gjeld		88 716	128 009
Sum kortsiktig gjeld		210 866	409 836
Sum gjeld		1 041 129	1 170 968
SUM EGENKAPITAL OG GJELD		5 424 921	5 684 972



Brønnøysundregistrene

ÅRSREGNSKAP FOR REGNSKAPSÅRET 2023 - GENERELL INFORMASJON

Journalnummer: 2024 320132

Enheten

Organisasjonsnummer: 898 551 822
Organisasjonsform: Aksjeselskap
Foretaksnavn: EGILSON AS
Forretningsadresse: Hesthagen 7
8300 SVOLVÆR

Regnskapsår

Årsregnskapets periode: 01.01.2023 - 31.12.2023

Konsern

Morselskap i konsern: Nei

Regnskapsregler

Regler for små foretak benyttet: Ja
Benyttet ved utarbeidelsen av
årsregnskapet til selskapet: Regnskapslovens alminnelige regler

Årsregnskapet fastsatt av kompetent organ

Bekreftet av representant for selskapet: Robert Amundsen
Dato for fastsettelse av årsregnskapet: 04.03.2024

Revisjon

Selskapet har besluttet at årsregnskapet
ikke skal revideres: Ja
Årsregnskapet er utarbeidet av ekstern
autorisert regnskapsfører: Ja
Ekstern autorisert regnskapsfører har i
løpet av regnskapsåret bistått ved den
løpende regnskapsføringen eller utført
andre tjenester for selskapet enn å
utarbeide årsregnskapet: Ja

Grunnlag for avgivelse

År 2023: Årsregnskap er elektronisk innlevert.
År 2022: Tall er hentet fra elektronisk innlevert årsregnskap fra 2023.

Det er ikke krav til at årsregnskapet m.v. som sendes til Regnskapsregisteret er undertegnet. Kontrollen på at dette er utført ligger hos revisor/enhetens øverste organ. Sikkerheten ivaretas ved at innsender har rolle/rettighet for innsending av årsregnskapet via Altinn, og ved at det bekreftes at årsregnskapet er fastsatt av kompetent organ.

Brønnøysundregistrene, 06.03.2024

Brønnøysundregistrene
Postadresse: Postboks 900, 8910 Brønnøysund
Telefon: 75 00 75 00
E-post: firmapost@brreg.no Internett: www.brreg.no
Organisasjonsnummer: 974 760 673



Organisasjonsnr: 898 551 822
EGILSON AS

RESULTATREGNSKAP

Beløp i: NOK	Note	2023	2022
RESULTATREGNSKAP			
Inntekter			
Salgsinntekt		1 702 502	1 859 943
Leieinntekter			60 512
Sum inntekter		1 702 502	1 920 455
Kostnader			
Varekostnad		103 515	122 600
Lønn, arbeidsgiveravgift og sosiale kostnader	1	702 607	480 558
Avskrivninger	2	148 000	142 000
Andre innkjøps, salgs og administrasjonskostnader		506 506	383 714
Sum kostnader		1 460 627	1 128 872
Driftsresultat		241 875	791 584
Finansinntekter og finanskostnader			
Annen renteinntekt		33 648	4 143
Sum finansinntekter		33 648	4 143
Annen rentekostnad		2 135	193
Sum finanskostnader		2 135	193
Netto finans		31 513	3 950
Ordinært resultat før skattekostnad			
Skattekostnad på resultat	3	62 600	177 217
Ordinært resultat etter skattekostnad		210 788	618 317
Årsresultat		210 788	618 317
Årsresultat etter minoritetsinteresser		210 788	618 317
Totalresultat		210 788	618 317
Overføringer og disponeringer			
Overført til annen egenkapital	4	210 788	618 317
Sum overføringer og disponeringer		210 788	618 317



Organisasjonsnr: 898 551 822
EGILSON AS

BALANSE

Beløp i: NOK	Note	2023	2022
BALANSE - EIENDELER			
Anleggsmidler			
Immaterielle eiendeler			
Konsesjoner, patenter o.l.	2	3 000 000	3 000 000
Utsatt skattefordel	3		
Sum immaterielle eiendeler		3 000 000	3 000 000
Varige driftsmidler			
Anlegg/tomt	2		
Inventar, innredning og utstyr	2	73 000	134 000
Skip	2	398 000	485 000
Tomt	2		
Sum varige driftsmidler		471 000	619 000
Finansielle anleggsmidler			
Investeringer i tilknyttet selskap	5	400 000	400 000
Lån til tilknyttet selskap og felles kontrollert virksomhet	5	120 000	20 000
Sum finansielle anleggsmidler		520 000	420 000
Sum anleggsmidler		3 991 000	4 039 000
Omløpsmidler			
Varer			
Fordringer			
Kundefordringer			245 612
Andre kortsiktige fordringer		40 608	21 306
Sum fordringer		40 608	266 918
Bankinnskudd, kontanter og lignende			
Kontanter og bankinnskudd		1 393 313	1 379 054
Sum bankinnskudd, kontanter og lignende		1 393 313	1 379 054
Sum omløpsmidler		1 433 921	1 645 972
SUM EIENDELER		5 424 921	5 684 972
BALANSE - EGENKAPITAL OG GJELD			



Egenkapital			
Innskutt egenkapital			
Aksjekapital	4, 6	100 000	100 000
Overkurs	4	2 844 288	2 844 288
Sum innskutt egenkapital		2 944 288	2 944 288
Opptjent egenkapital			
Annen egenkapital	4	1 439 504	1 569 716
Sum opptjent egenkapital		1 439 504	1 569 716
Sum egenkapital		4 383 792	4 514 004
Gjeld			
Langsiktig gjeld			
Utsatt skatt	3	734 875	761 132
Sum avsetninger for forpliktelse		734 875	761 132
Annen langsiktig gjeld			
Gjeld til ansatte og eiere		95 388	
Sum annen langsiktig gjeld		95 388	
Sum langsiktig gjeld		830 263	761 132
Kortsiktig gjeld			
Leverandørgjeld		33 293	109 908
Betalbar skatt	3	88 857	171 919
Offentlig gjeld		88 716	128 009
Sum kortsiktig gjeld		210 866	409 836
Sum gjeld		1 041 129	1 170 968
SUM EGENKAPITAL OG GJELD		5 424 921	5 684 972



Organisasjonsnr: 898 551 822
EGILSON AS

NOTEOPPLYSNINGER - SELSKAP - alle poster oppgitt i hele tall

Note

1

Antall årsverk i regnskapsåret

1.00

Sum Beløp

Balanseført verdi 31.12. Varige driftsmidler Immaterielle eiend.

Konsernregnskap

Morselskapet sitt navn

Forretningskontor for morselskapet

Begrunnelse for at datterselskap er utelatt fra konsolideringen

Samlet beløp - tilknyttet selskap Årets Fjorårets


Samlet beløp - foretak i samme konsern Årets Fjorårets

Samlet beløp - foretak i samme konsern Årets Fjorårets

Samlet beløp - felles kontrollert virksomhet Årets Fjorårets

Pantstillelse Beløp

Beholdning av egne aksjer Antall Pålydende Andel av aksjek.



ÅRSREGNSKAP

FOR

Egilson AS

2023





RESULTATREGNSKAP

EGILSON AS


RESULTATREGNSKAP	Note	2023	2022
DRIFTSINNETEKTER OG DRIFTSKOSTNADER			
Salgsinntekt		1 702 502	1 859 943
Leieinntekter		0	60 512
Sum inntekter		1 702 502	1 920 455
Varekostnad		103 515	122 600
Lønn, arbeidsgiveravgift og sosiale kostnader	1	702 607	480 558
Avskrivninger	2	148 000	142 000
Andre innkjøps, salgs og administrasjonskostnader		506 506	383 714
Sum driftskostnader		1 460 627	1 128 872
Driftsresultat		241 875	791 584
FINANSINNETEKTER OG FINANSKOSTNADER			
Annen renteinntekt		33 648	4 143
Annen rentekostnad		2 135	193
Resultat av finansposter		31 513	3 950
Resultat før skattekostnad		273 388	795 534
Skattekostnad på resultat	3	62 600	177 217
Årsresultat		210 788	618 317
OVERFØRINGER			
Overført til annen egenkapital	4	210 788	618 317
Sum overføringer		210 788	618 317



BALANSE

EGILSON AS

BALANSE PR. 31. DESEMBER	Note	2023	2022
Eiendeler			
ANLEGGSMIDLER			
IMMATERIELLE EIENDELER			
Konsesjoner, patenter o.l.	2	3 000 000	3 000 000
Sum immaterielle eiendeler		3 000 000	3 000 000
VARIGE DRIFTSMIDLER			
Inventar, innredning og utstyr	2	73 000	134 000
Skip	2	398 000	485 000
Sum varige driftsmidler		471 000	619 000
FINANSIELLE ANLEGGSMIDLER			
Investeringer i tilknyttet selskap	5	400 000	400 000
Lån til tilknyttet selskap og felles kontrollert virksomhet	5	120 000	20 000
Sum finansielle anleggsmidler		520 000	420 000
Sum anleggsmidler		3 991 000	4 039 000
OMLØPSMIDLER			
FORDRINGER			
Kundefordringer		0	245 612
Andre kortsiktige fordringer		40 608	21 306
Sum fordringer		40 608	266 918
Kontanter og bankinnskudd		1 393 313	1 379 054
Sum omløpsmidler		1 433 921	1 645 972
Sum eiendeler		5 424 921	5 684 972




BALANSE

EGILSON AS

BALANSE PR. 31. DESEMBER	Note	2023	2022
Egenkapital og gjeld			
Egenkapital			
INNSKUTT EGENKAPITAL			
Aksjekapital	4, 6	100 000	100 000
Overkurs	4	2 844 288	2 844 288
Sum innskutt egenkapital		2 944 288	2 944 288
OPPTJENT EGENKAPITAL			
Annen egenkapital	4	1 439 504	1 569 716
Sum opptjent egenkapital		1 439 504	1 569 716
Sum egenkapital		4 383 792	4 514 004
LANGSIKTIG GJELD			
Utsatt skatt	3	734 875	761 132
Gjeld til ansatte og eiere		95 388	0
Sum langsiktig gjeld		830 263	761 132
KORTSIKTIG GJELD			
Leverandørgjeld		33 293	109 908
Betalbar skatt	3	88 857	171 919
Offentlig gjeld		88 716	128 009
Sum kortsiktig gjeld		210 866	409 836
Sum gjeld		1 041 129	1 170 968
Sum egenkapital og gjeld		5 424 921	5 684 972

Svolvær, 04.03.2024
Styret i Egilson AS

Robert Amundsen
Styrets leder/enestyre



Regnskapsprinsipper og endringer i prinsipper

Presentasjonen av årsregnskapet er basert på fortsatt drift og avlagt i samsvar med regnskapsloven av 1998 og Norske Regnskapsstandarder.

Inntekt resultatføres når inntektene er opptjent.

Årsregnskapet er utarbeidet under forutsetningen om fortsatt drift.

Regnskapet er avlagt etter reglene for små foretak.

I det etterfølgende beskrives de prinsipper som er fulgt for vurdering og klassifisering av eiendeler og gjeld:

- Eiendeler bestemt for varig eie eller bruk klassifiseres som anleggsmidler. Andre eiendeler klassifiseres som omløpsmidler.
- Omløpsmidler vurderes til laveste verdi av anskaffelseskost og virkelig verdi, herunder er kundefordringer og andre fordringer oppført til pålydende med fradrag for tapsavsetning på fordringer.
- Langsiktig gjeld er balanseført til nominell verdi på etableringstidspunktet, redusert med tilbakebetalte avdrag.
- Kortsiktig gjeld er balanseført til nominell verdi på etableringstidspunktet.
- Skatter kostnadsføres når de påløper, det vil si at skattekostnaden er knyttet til det regnskapsmessige resultat før skatt, korrigert for eventuelle skattefrie inntekter eller ikke fradragsberretigede kostnader.

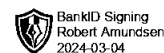
Note 1 Lønnskostnader og antall årsverk

Lønnskostnader

	2023	2022
Lønninger	668 364	451 707
Arbeidsgiveravgift	1 875	1 486
Pensjonskostnader	32 368	20 865
Andre ytelser	0	6 500
Sum	702 607	480 558

Selskapet har i 2023 sysselsatt 1 årsverk.

Det foreligger ikke lån eller sikkerhetstillelse til fordel for ledende personer, aksjereiere e.l.



Note 2 Anleggsmidler


	Fiskerettigheter	Maskiner / utstyr	Skip	Sum
Anskaffelseskost pr. 01.01.23	3 000 000	614 002	1 300 324	4 914 326
= Anskaffelseskost 31.12.23	3 000 000	614 002	1 300 324	4 914 326
Akkumulerte avskrivninger 31.12.23		541 002	902 324	1 443 326
= Bokført verdi 31.12.23	3 000 000	73 000	398 000	3 471 000
Årets ordinære avskrivninger		61 000	87 000	148 000
Økonomisk levetid		10 år	15 år	

Note 3 Skatt

Årets skattekostnad	2023	2022
Resultatført skatt på ordinært resultat:		
Betalbar skatt	88 857	171 919
Endring i utsatt skatt	-26 257	5 298
Skattekostnad ordinært resultat	62 600	177 217
Skattepliktig inntekt:		
Resultat før skatt	273 388	795 534
Permanente forskjeller	11 159	9 997
Endring i midlertidige forskjeller	119 350	46 329
Anvendelse av fremførbart underskudd	0	-70 411
Skattepliktig inntekt	403 896	781 449
Betalbar skatt i balansen:		
Betalbar skatt på årets resultat	88 857	171 919
Sum betalbar skatt i balansen	88 857	171 919

Skatteeffekten av midlertidige forskjeller som har gitt opphav til utsatt skatt og utsatte skattefordeler, spesifisert på typer av midlertidige forskjeller

	2023	2022	Endring
Varige driftsmidler	3 340 342	3 459 691	119 350
Sum	3 340 342	3 459 691	119 350
Grunnlag for utsatt skatt	3 340 342	3 459 691	119 350
Utsatt skatt (22 %)	734 875	761 132	26 257



Note 4 Egenkapital

	Aksjekapital	Overkurs	Annen egenkapital	Sum egenkapital
Pr. 31.12.2022	100 000	2 844 288	1 569 716	4 514 004
Årets resultat			210 788	210 788
Tilleggsutbytte			-341 000	-341 000
Pr 31.12.2023	100 000	2 844 288	1 439 504	4 383 792

Selskapet eier ikke egne aksjer.

Note 5 Investering i og lån til tilknyttet selskap

	Eierandel	Anskaffelseskost	Egenkapital	Resultat
Marinepollen AS	50,0 %	400 000	945 455	85 642
Sum		400 000	945 455	85 642

Lån til tilknyttet selskap

Det er per årsskifte følgende lån til Marinepollen AS: Kr. 120 000

Note 6 Aksjonærer

Aksjekapitalen i Egilson AS pr. 31.12 består av:

	Antall	Pålydende	Bokført
Ordinære aksjer	100	1 000,0	100 000
Sum	100		100 000

Eierstruktur

De største aksjonærene i % pr. 31.12 var:

	Ordinære	Eierandel	Stemmeandel
Robert Amundsen	100	100,0	100,0

Aksjer eiet av medlemmer i styret og daglig leder:

Navn	Verv	Ordinære
Robert Amundsen	Styrets leder/enestyre	100
Totalt antall aksjer		100