



ÅRSREGNSKAPET FOR REGNSKAPSÅRET 2024 - GENERELL INFORMASJON

Enheten

Organisasjonsnummer: 980 824 586
Organisasjonsform: Aksjeselskap
Foretaksnavn: NORDVEST NETT AS
Forretningsadresse: Elling O. Wallbøes veg 12
6240 ØRSKOG

Regnskapsår

Årsregnskapets periode: 01.01.2024 - 31.12.2024

Konsern

Morselskap i konsern: Nei

Regnskapsregler

Regler for små foretak benyttet: Nei
Benyttet ved utarbeidelsen av årsregnskapet til selskapet: Regnskapslovens alminnelige regler

Årsregnskapet fastsatt av kompetent organ

Bekreftet av representant for selskapet: Runar Stette
Dato for fastsettelse av årsregnskapet: 24.06.2025

Grunnlag for avgivelse

År 2024: Årsregnskapet er elektronisk innlevert
År 2023: Tall er hentet fra elektronisk innlevert årsregnskap fra 2024

Det er ikke krav til at årsregnskapet m.v. som sendes til Regnskapsregisteret er undertegnet. Kontrollen på at dette er utført ligger hos revisor/enhetens øverste organ. Sikkerheten ivaretas ved at innsender har rolle/rettighet for innsending av årsregnskapet via Altinn, og ved at det bekreftes at årsregnskapet er fastsatt av kompetent organ.

Brønnøysundregistrene, 16.07.2025



Resultatregnskap

Beløp i: NOK	Note	2024	2023
RESULTATREGNSKAP			
Inntekter			
Salgsinntekt	1	161 502 823	152 419 386
Annen driftsinntekt		9 405 828	6 263 471
Sum inntekter		170 908 651	158 682 857
Kostnader			
Varekostnad		56 599 044	47 687 218
Lønnskostnad	2, 3	22 337 346	23 549 338
Avskrivning av driftsmidler og immaterielle eiendeler	4	24 251 705	21 680 197
Annen driftskostnad	2	32 548 107	28 745 383
Sum kostnader		135 736 202	121 662 136
Driftsresultat		35 172 449	37 020 721
Finansinntekter og finanskostnader			
Inntekt på investering i datterselskap	5		
Inntekt på investering i tilknyttet selskap	5	293 646	219 290
Annen renteinntekt		715 841	796 226
Annen finansinntekt			1 541
Sum finansinntekter		1 009 487	1 017 057
Annen rentekostnad		7 256 071	5 631 860
Annen finanskostnad		12 624	1 902
Sum finanskostnader		7 268 695	5 633 761
Netto finans		-6 259 208	-4 616 704
Resultat før skattekostnad		28 913 241	32 404 017
Skattekostnad på resultat	6	6 362 105	7 148 262
Årsresultat		22 551 136	25 255 755
Årsresultat etter minoritetsinteresser		22 551 136	25 255 755
Totalresultat		22 551 136	25 255 755



Resultatregnskap

Beløp i: NOK	Note	2024	2023
Overføringer og disponeringer			
Ordinært utbytte		13 600 000	15 200 000
Avsatt til annen egenkapital		8 951 136	10 055 755
Sum overføringer og disponeringer		22 551 136	25 255 755



Balanse

Beløp i: NOK	Note	2024	2023
BALANSE - EIENDELER			
Anleggsmidler			
Immaterielle eiendeler			
Utsatt skattefordel	6		
Varige driftsmidler			
Tomter, bygninger o.a. fast eiendom	4	326 049	386 107
Maskiner og anlegg	4, 7	368 075 102	350 812 807
Driftsløsøre, inventar o.a. utstyr	4, 7	46 006 098	47 661 242
Sum varige driftsmidler		414 407 249	398 860 157
Finansielle anleggsmidler			
Investering i datterselskap	5		
Investering i annet foretak i samme konsern	5		
Investeringer i tilknyttet selskap	5	1 700 931	1 407 285
Investeringer i aksjer og andeler		30 000	30 000
Andre langsiktige fordringer	3	7 569 178	10 607 018
Sum finansielle anleggsmidler		9 300 109	12 044 303
Sum anleggsmidler		423 707 358	410 904 460
Omløpsmidler			
Varer			
Lager av varer og annen beholdning	7	10 764 694	11 595 218
Sum varer		10 764 694	11 595 218
Fordringer			
Kundefordringer	7	43 137 087	36 901 050
Andre kortsiktige fordringer	8	10 124 028	13 695 581
Sum fordringer		53 261 115	50 596 632
Bankinnskudd, kontanter og lignende			
Bankinnskudd, kontanter o.l.	9	7 223 994	5 439 301
Sum bankinnskudd, kontanter og lignende		7 223 994	5 439 301
Sum omløpsmidler		71 249 803	67 631 151



Balanse

Beløp i: NOK	Note	2024	2023
SUM EIENDELER		494 957 161	478 535 611
BALANSE - EGENKAPITAL OG GJELD			
Egenkapital			
Innskutt egenkapital			
Aksjekapital	10, 11	10 000 000	10 000 000
Overkurs	11	105 165 049	105 165 049
Sum innskutt egenkapital		115 165 049	115 165 049
Opptjent egenkapital			
Annen egenkapital	11	163 640 172	154 689 037
Sum opptjent egenkapital		163 640 172	154 689 037
Sum egenkapital		278 805 221	269 854 086
Gjeld			
Langsiktig gjeld			
Utsatt skatt	6	11 862 590	8 919 364
Andre avsetninger for forpliktelser	12	408 786	408 786
Sum avsetninger for forpliktelser		12 271 376	9 328 150
Annen langsiktig gjeld			
Gjeld til kredittinstitusjoner	7	147 627 754	130 778 941
Sum annen langsiktig gjeld		147 627 754	130 778 941
Sum langsiktig gjeld		159 899 130	140 107 091
Kortsiktig gjeld			
Leverandørgjeld		5 910 354	19 668 359
Betalbar skatt	6	3 418 879	4 075 541
Skyldig offentlige avgifter		23 901 282	23 829 604
Utbytte		13 600 000	15 200 000
Annen kortsiktig gjeld	13	9 422 295	5 800 930
Sum kortsiktig gjeld		56 252 810	68 574 434
Sum gjeld		216 151 940	208 681 525



Balanse

Beløp i: NOK	Note	2024	2023
SUM EGENKAPITAL OG GJELD		494 957 161	478 535 611



BDO AS
Nøisomhed
Serviceboks 15
6405 Molde

Til generalforsamlingen i Nordvest Nett AS

Uavhengig revisors beretning

Konklusjon

Vi har revidert årsregnskapet til Nordvest Nett AS.

Årsregnskapet består av:

- Balanse per 31. desember 2023,
- Resultatregnskap 2023
- Kontantstrømoppstilling for regnskapsåret avsluttet per 31. desember 2023
- Noter til årsregnskapet, herunder et sammendrag av viktige regnskapsprinsipper.

Etter vår mening:

- Oppfyller årsregnskapet gjeldende lovkrav, og
- Gir årsregnskapet et rettviseende bilde av selskapets finansielle stilling per 31. desember 2023 og av dets resultater og kontantstrømmer for regnskapsåret i samsvar med regnskapslovens regler og god regnskapsskikk i Norge.

Grunnlag for konklusjonen

Vi har gjennomført revisjonen i samsvar med International Standards on Auditing (ISA-ene). Våre oppgaver og plikter i henhold til disse standardene er beskrevet nedenfor under Revisors oppgaver og plikter ved revisjonen av årsregnskapet. Vi er uavhengige av selskapet i samsvar med kravene i relevante lover og forskrifter i Norge og International Code of Ethics for Professional Accountants (inkludert internasjonale uavhengighetsstandarder) utstedt av International Ethics Standards Board for Accountants (IESBA-reglene), og vi har overholdt våre øvrige etiske forpliktelser i samsvar med disse kravene. Innhentet revisjonsbevis er etter vår vurdering tilstrekkelig og hensiktsmessig som grunnlag for vår konklusjon.

Annen informasjon

Styret og daglig leder (ledelsen) er ansvarlig for annen informasjon. Annen informasjon består av årsberetningen. Vår konklusjon om årsregnskapet ovenfor dekker ikke annen informasjon.

I forbindelse med revisjonen av årsregnskapet er det vår oppgave å lese annen informasjon. Formålet er å vurdere hvorvidt det foreligger vesentlig inkonsistens mellom annen informasjon og årsregnskapet og den kunnskap vi har opparbeidet oss under revisjonen av årsregnskapet, eller hvorvidt informasjon i annen informasjon ellers fremstår som vesentlig feil. Vi har plikt til å rapportere dersom annen informasjon fremstår som vesentlig feil. Vi har ingenting å rapportere i så henseende.

Konklusjon om årsberetningen

Basert på kunnskapen vi har opparbeidet oss i revisjonen, mener vi at årsberetningen

- er konsistent med årsregnskapet og
- inneholder de opplysninger som skal gis i henhold til gjeldende lovkrav.



Styret og daglig leders ansvar for årsregnskapet

Styret og daglig leder (ledelsen) er ansvarlig for å utarbeide årsregnskapet og for at det gir et rettviseende bilde i samsvar med regnskapslovens regler og god regnskapskikk i Norge. Ledelsen er også ansvarlig for slik intern kontroll som den finner nødvendig for å kunne utarbeide et årsregnskap som ikke inneholder vesentlig feilinformasjon, verken som følge av misligheter eller utilsiktede feil.

Ved utarbeidelsen av årsregnskapet må ledelsen ta standpunkt til selskapets evne til fortsatt drift og opplyse om forhold av betydning for fortsatt drift. Forutsetningen om fortsatt drift skal legges til grunn for årsregnskapet så lenge det ikke er sannsynlig at virksomheten vil bli avviklet.

Revisors oppgaver og plikter ved revisjonen av årsregnskapet

Vårt mål er å oppnå betryggende sikkerhet for at årsregnskapet som helhet ikke inneholder vesentlig feilinformasjon, verken som følge av misligheter eller utilsiktede feil, og å avgi en revisjonsberetning som inneholder vår konklusjon. Betryggende sikkerhet er en høy grad av sikkerhet, men ingen garanti for at en revisjon utført i samsvar med ISA-ene, alltid vil avdekke vesentlig feilinformasjon. Feilinformasjon kan oppstå som følge av misligheter eller utilsiktede feil. Feilinformasjon er å anse som vesentlig dersom den enkeltvis eller samlet med rimelighet kan forventes å påvirke de økonomiske beslutningene som brukerne foretar på grunnlag av årsregnskapet.

For videre beskrivelse av revisors oppgaver og plikter vises det til:

<https://revisorforeningen.no/revisjonsberetninger>

Molde, 8. mai 2025

BDO AS

Roald Viken

Statsautorisert revisor



Årsrapport 2024

NORDVEST NETT AS

Organisasjonsnr: 980 824 586



Årsberetning 2024

Virksomhet og drift

Nordvest Nett AS har områdekonsesjon for distribusjonsnettet i Vestnes, Haram og i deler av Ålesund, Fjord og Aukra kommuner. Gjennom denne konsesjonen har selskapet ansvaret for utbygging, drift og vedlikehold av denne samfunnskritiske infrastrukturen.

Selskapet er lokalisert med hovedkontor og montørstasjon på Sjøholt i Ålesund kommune, og montørstasjoner på Vestnes, Vatne og Steinshamn på Harøya.

Driften er forankret i en strategi som har gjort Nordvest Nett til et av Norges mest effektive nettselskaper. Vi har valgt å rendyrke nettvirksomheten og utføre størstedelen av arbeidsoppgavene med egne ansatte. Dette styrker både beredskapen og kompetanseutviklingen internt, og understøtter myndighetenes krav til nøytralitet.

Nordvest Nett er en del av kraftbransjens beredskapsorganisasjon (KBO) og har et særskilt ansvar for å sikre beredskapsarbeidet i vår region. Vi har etablert gode rutiner og samarbeid med øvrige aktører, og står godt rustet til å håndtere uforutsette hendelser.

Nordvest Nett har også ansvar for "Det lokale el tilsyn" (DLE). Denne virksomheten er organisert som en egen avdeling i selskapet. I samarbeid med nettselskapene Linja, Straumen Nett, Romsdalsnett og Elinett driv vi det sakkyndige selskapet Elsikkerhet Vest, som utfører det utøvende tilsynsarbeidet mot el-installasjoner og el-virksomheter i vårt konsesjonsområde. Denne modellen har vist seg å styrke både faglig kompetanse og kvalitet i tilsynsarbeidet, og vi bruker dette fagmiljøet både til opplysnings-, og til undervisnings oppgaver.

I tillegg til nettdriften har vi drifts- og vedlikeholdsansvar for kommunale gatelysanlegg.

Selskapet har som mål å sikre økonomisk avkastning, holde et rimelig nettleienivå, opprettholde en god og stabil strømforsyning, samt å være en attraktiv arbeidsplass med fokus på kompetanse og arbeidsmiljø.

Styret ønsker å takke de ansatte for fremragende innsats gjennom året. Vi verdsetter også den gode dialogen med kundene våre, og tilbakemeldinger som bidrar til kontinuerlig forbedring av våre tjenester.

Nøkkeltall

Innlevert energimengde til nettet enda på 467,7 GWh, av dette utgjorde lokal kraftproduksjon 62,8 GWh.

Uttak av energi utgjorde 439,7 GWh, mot tilsvarende 447,6 GWh i 2023.

Nett-tapet ble på 22,5 GWh, noe som utgjør 4,9% av innlevert energimengde. Tapskostnaden ble på NOK 8,5 mill.

Antallet nettkunder pr. 31.12.2024 var 16 610 mot 16 436 året før.

Selskapet hadde netto avbruddskostnader i 2024 på kr. 4,9 mill. mot kr. 4,3 mill. i 2023.

Samlede investeringer i 2024 ble på kr.45,4 mill., hvorav kr.5,5 mill. er finansiert gjennom anleggsbidrag.

Økonomisk resultat

Nordvest Nett fikk et årsresultat etter skatt på kr. 22 551 136. Driftsresultatet ble på kr. 35 172 449.

Nettkapitalen var ved årsskiftet kr. 411,2 mill., og gjennomsnittlig avkastningsgrunnlag for 2024 var på kr. 407,2 mill. Nordvest Nett oppnådde en avkastning på nettkapitalen på 8,96%.



Selskapet oppnådde en totalrentabilitet på 7,64% og en egenkapitalrentabilitet på 8,22%.

Selskapets egenkapital pr. 31.12.25 er på kr. 269 854 086, noe som utgjør 56,3% av totalkapitalen.

Akkumulert mindreinntekt inklusive renter utgjør ved årsskiftet kr. 9 713 000.

Disponering av resultatet

Årsresultatet på kr. 22 551 136, foreslås disponert slik:

Avsatt til utbytte	kr. 13 600 000
Avsatt til annen egenkapital	<u>kr. 8 951 136</u>
Sum overført	kr. 22 551 136

Finansiell risiko

Selskapet er eksponert for endringer i rentenivået, og selskapets lån er knyttet opp mot utviklingen i NIBOR. Inntektsrammesystemet er knyttet opp mot utviklingen i de generelle rentemarkedene, dette bidrar til en reduksjon av selskapets finansielle risiko.

Risikoen for at motparter ikke har økonomisk evne til å oppfylle sine forpliktelser anses som begrenset, og historisk sett har det vært lite tap på fordringer.

Selskapet har hatt en positiv kontantstrøm gjennom året på 1,8 mill.

Styret vurderer likviditeten i selskapet som tilfredsstillende, og det er ikke besluttet tiltak som endrer likviditetsrisiko.

Selskapet er ikke eksponert for valutarisiko.

Det er tegnet forsikring for daglig leder og styrets medlemmer for dekning av mulig ansvar overfor foretaket eller tredjepersoner.

Fortsatt drift

Forutsetningene for fortsatt drift er til stede, og årsregnskapet for 2024 er satt opp under forutsetning om dette.

Personalforhold og miljø

Nordvestnett er omfattet av lov om virksomheters åpenhet og arbeid med grunnleggende menneskerettigheter, og vår internkontroll skal sikre at dette blir ivarettatt på en god måte. Det henvises til selskapets hjemmeside under «Nøytralitet og åpenhet», <https://www.nvn.no/om-oss/noytralitet-og-apenhet>.

Ved utgangen av 2024 hadde Nordvestnett 42 ansatte, inkludert 4 lærlinger. Det ble utført 39 årsverk i 2024. Selskapet har 4 kvinnelige ansatte, og av styrets 6 medlemmer er 2 kvinner.

Likestillingstiltak er ikke ansett som nødvendig, og selskapet følger relevant lovverk. HMS-arbeidet er godt innarbeidet og systematisert. Det ble ikke registrert alvorlige arbeidsulykker i 2024, og sykefraværet var på 7,3 %, hvorav langtidsfravær utgjorde 6,1 %.

Arbeidsmiljøet vurderes som godt, og ansatte får regelmessig oppfølging gjennom bedriftshelsetjenesten.

Virksomheten har ikke medført vesentlige miljøbelastninger.



Fremtidsutsikter

Samfunnet elektrifiseres i raskt tempo. Økende effektuttak og energibehov vil stille høyere krav til fleksibilitet, digitalisering og kapasitet i nettet. Dette gir både utfordringer og store utviklingsmuligheter for Nordvest Nett.

Vi må ruste oss for økt integrasjon av fornybar kraftproduksjon, elektrifisering av transport og mer effektiv energibruk. En mer digitalisert og innsiktsdrevet drift blir avgjørende for å møte disse endringene. Samspillet mellom kunder, produsenter og nettselskap vil være en nøkkel.

Nordvest Nett har et solid grunnlag og strategisk posisjon for å møte fremtiden, med høyt fokus på kompetanse, bærekraft og beredskap

Sjøholt den, 07.05.2025

Tore Gjelsten
Styreleder

Terje Søvikhagen
Nestleder

Hans Frøfjord
Styremedlem

Hilde Stangeland
Styremedlem

Eva Merethe Langstein
Styremedlem

Geir Ramstad
Styremedlem

Runar Karl Stette
Daglig leder



Årsregnskap 2024 Nordvest Nett AS

Organisasjonsnr: 980 824 586



Resultatregnskap

Nordvest Nett AS

Driftsinntekter og driftskostnader	Note	2024	2023
Salgsinntekt	1	161 502 823	152 419 386
Annen driftsinntekt		9 405 828	6 263 471
Sum driftsinntekter		170 908 651	158 682 857
Varekostnad		56 599 044	47 687 218
Lønnskostnad	2, 3	22 337 346	23 549 338
Avskrivning av driftsmidler og immaterielle eiendeler	4	24 251 705	21 680 197
Annen driftskostnad	2	32 548 107	28 745 383
Sum driftskostnader		135 736 202	121 662 136
Driftsresultat		35 172 449	37 020 721
Finansinntekter og finanskostnader			
Inntekt på investering i tilknyttet selskap	5	293 646	219 290
Annen renteinntekt		715 841	796 226
Annen finansinntekt		0	1 541
Annen rentekostnad		7 256 071	5 631 860
Annen finanskostnad		12 624	1 902
Resultat av finansposter		-6 259 208	-4 616 704
Resultat før skattekostnad		28 913 241	32 404 017
Skattekostnad på resultat	6	6 362 105	7 148 262
Årsresultat		22 551 136	25 255 755
Overføringer			
Avsatt til utbytte		13 600 000	15 200 000
Avsatt til annen egenkapital		8 951 136	10 055 755
Sum overføringer		22 551 136	25 255 755



Balanse Nordvest Nett AS

Eiendeler	Note	2024	2023
Anleggsmidler			
<i>Varige driftsmidler</i>			
Tomter, bygninger o.a. fast eiendom	4	326 049	386 107
Maskiner og anlegg	4, 7	368 075 102	350 812 807
Driftsløsøre, inventar o.a. utstyr	4, 7	46 006 098	47 661 242
Sum varige driftsmidler		414 407 249	398 860 157
<i>Finansielle anleggsmidler</i>			
Investeringer i tilknyttet selskap	5	1 700 931	1 407 285
Investeringer i aksjer og andeler		30 000	30 000
Andre langsiktige fordringer	3	7 569 178	10 607 018
Sum finansielle anleggsmidler		9 300 109	12 044 303
Sum anleggsmidler		423 707 358	410 904 460
Omløpsmidler			
<i>Varer</i>			
Lager av varer og annen beholdning	7	10 764 694	11 595 218
Sum varer		10 764 694	11 595 218
<i>Fordringer</i>			
Kundefordringer	7	43 137 087	36 901 050
Andre kortsiktige fordringer	8	10 124 028	13 695 581
Sum fordringer		53 261 115	50 596 632
<i>Bankinnskudd, kontanter o.l</i>			
Bankinnskudd, kontanter o.l.	9	7 223 994	5 439 301
Sum bankinnskudd, kontanter o.l		7 223 994	5 439 301
Sum omløpsmidler		71 249 803	67 631 151
Sum eiendeler		494 957 161	478 535 611




Balanse


Nordvest Nett AS

Egenkapital og gjeld	Note	2024	2023
Egenkapital			
Innskutt egenkapital			
Aksjekapital	10, 11	10 000 000	10 000 000
Overkurs	11	105 165 049	105 165 049
Sum innskutt egenkapital		115 165 049	115 165 049
Opptjent egenkapital			
Annen egenkapital	11	163 640 172	154 689 037
Sum opptjent egenkapital		163 640 172	154 689 037
Sum egenkapital		278 805 221	269 854 086
Gjeld			
Avsetning for forpliktelser			
Utsatt skatt	6	11 862 590	8 919 364
Andre avsetninger for forpliktelser	12	408 786	408 786
Sum avsetning for forpliktelser		12 271 376	9 328 150
Annen langsiktig gjeld			
Gjeld til kredittinstitusjoner	7	147 627 754	130 778 941
Sum annen langsiktig gjeld		147 627 754	130 778 941
Kortsiktig gjeld			
Leverandørgjeld		5 910 354	19 668 359
Betalbar skatt	6	3 418 879	4 075 541
Skyldig offentlige avgifter		23 901 282	23 829 604
Utbytte		13 600 000	15 200 000
Annen kortsiktig gjeld	13	9 422 295	5 800 930
Sum kortsiktig gjeld		56 252 810	68 574 434
Sum gjeld		216 151 940	208 681 525
Sum egenkapital og gjeld		494 957 161	478 535 611

Sjøholt, 07.05.2025
Styret i Nordvest Nett AS


Tore Gjelsten
styreleder



Terje Søvikhagen
nestleder


Hans Frøfjord
styremedlem


Eva Merethe Langstein
styremedlem


Geir Ramstad
styremedlem


Hilde Stangeland
styremedlem


Runar Karl Stette
daglig leder



Kontantstrømoppstilling

Nordvest Nett AS

Kontantstrømmer fra operasjonelle aktiviteter	Note	2024	2023
Resultat før skattekostnad		28 913 241	32 404 017
Periodens betalte skatt		-4 075 541	-3 212 778
Tap/gevinst ved salg av anleggsmidler		47 601	164 524
Ordinære avskrivninger		24 251 705	21 680 197
Overskudd/underskudd andel i andre selskaper		-293 646	-219 290
Endring i varelager		830 524	856 343
Endring i kundefordringer		-6 236 037	943 163
Endring i leverandørgjeld		-13 758 005	-4 443 056
Forskj. kostnadsført pensjon og inn-/utbet. i pensjonsordn.		3 037 840	-5 052 778
Endring i andre tidsavgrensingsposter		7 264 597	2 847 092
Netto kontantstrøm fra operasjonelle aktiviteter		<u>39 982 279</u>	<u>45 967 433</u>
Kontantstrømmer fra investeringsaktiviteter			
Innbetalinger ved salg av varige driftsmidler		30 000	6 000
Utbetalinger ved kjøp av varige driftsmidler		-39 876 399	-46 172 433
Utbetalinger ved kjøp av aksjer og andeler i andre foretak		0	-132 284
Netto kontantstrøm fra investeringsaktiviteter		<u>-39 846 399</u>	<u>-46 298 717</u>
Kontantstrømmer fra finansieringsaktiviteter			
Innbetalinger ved opptak av ny langsiktig gjeld		16 848 813	7 308 174
Utbetalinger av utbytte		-15 200 000	-14 100 000
Netto kontantstrøm fra finansieringsaktiviteter		<u>1 648 813</u>	<u>-6 791 826</u>
Netto endring i kontanter og kontantekvivalenter			
Beh. av kont. og kontantekvivalenter ved per. begynnelse		1 784 693	-7 123 110
Beh. av kont. og kontantekvivalenter ved per. slutt		<u>5 439 301</u>	<u>12 562 411</u>
		<u>7 223 994</u>	<u>5 439 301</u>



Noter til regnskapet 2024

Regnskapsprinsipper

Generelt

Årsregnskapet er satt opp i samsvar med regnskapsloven og god regnskapsskikk. Selskapet har videre fulgt relevante bestemmelser i Norsk Regnskaps Standard utarbeidet av Norsk Regnskaps Stiftelse. Forutsetningen om fortsatt drift er lagt til grunn ved regnskapsaveleggelsen.

Driftsinntekter

Inntektsføring av nettleie skjer på leveringstidspunktet for den overførte energi. Øvrige tjenester inntektsføres etter hvert som de blir levert.

Omløpsmidler og kortsiktig gjeld

Omløpsmidler og kortsiktig gjeld omfatter normalt poster som forfaller til betaling innen ett år etter siste dag i regnskapsåret, samt poster som knytter seg til varekretsløpet. Omløpsmidler vurderes i utgangspunktet til laveste verdi av anskaffelseskost og antatt virkelig verdi (Laveste verdis prinsipp). Markedsbaserte aksjer er imidlertid oppført til balansedagens kurs.

Anleggsmidler og langsiktig gjeld

Anleggsmidler omfatter eiendeler bestemt til varig eie og bruk for virksomheten. Anleggsmidler er vurdert til anskaffelseskost. Varige driftsmidler føres opp i balansen og avskrives over driftsmidlets forventede økonomiske levetid. Varige driftsmidler nedskrives til virkelig verdi ved verdifall som forventes ikke å være av forbigående art. Nedskrivninger blir reversert når grunnlaget for nedskrivningen ikke lenger finnes å være til stede.

Aksjer

Investering i datterselskaper og tilknyttede selskaper er vurdert etter egenkapitalmetoden. Dette innebærer at investeringene i balansen tilsvare selskapets andel av den regnskapsførte egenkapital i selskapet, korrigert for gjenværende merverdier. Selskapets andel av resultatet, korrigert for avskrivning på merverdier, er vist som finanspost i resultatregnskapet. Øvrige aksjer (eierandel < 20%) er vurdert til laveste verdi av anskaffelseskost og virkelig verdi.

Varer

Varelager av forbruksartikler er vurdert til det laveste av anskaffelseskost og netto salgsverdi.

Fordringer

Kundefordringer og andre fordringer føres opp i balansen til pålydende etter fradrag for avsetning til påregnelig tap. Avsetning til påregnelig tap gjøres på grunnlag av en individuell vurdering av de enkelte fordringene. I tillegg gjøres det for øvrige kundefordringer en uspesifisert avsetning for å dekke antatt tap. Andre fordringer er gjenstand for en tilsvarende vurdering.

Skatt

Skattekostnaden i resultatregnskapet omfatter periodens betalbare skatt som blir utlignet og forfaller til betaling i neste regnskapsår i tillegg til endring i utsatt skatt. Utsatt skatt er beregnet på grunnlag av skattereduserende og skatteøkende midlertidige forskjeller som eksisterer mellom regnskapsmessige og skattemessige verdier ved utgangen av regnskapsåret. Utsatt skatt er beregnet med nominell skattesats på 22 %. Skatteøkende og skattereduserende midlertidige forskjeller som reverserer eller kan reversere i samme periode er utlignet og nettoført. Utsatt skattefordel er tatt inn i regnskapet.

Pensjonsforpliktelser

Pensjonsforpliktelser knyttet til ordinær tjenstepensjon og avtalefestet pensjon (AFP) er innarbeidet i regnskapet. Se nærmere beskrivelse i egen note.

Virksomhetsområde og geografisk marked

Selskapets virksomhetsområde er overføringstjenester av elektrisk kraft samt tilhørende tjenester. Det geografiske markedet er begrenset til Vestnes og Haram kommune og deler av Ålesund (gamle Ørskog, Skodje og Sandøy kommuner) og deler av Fjord kommune (gamle Stordal kommune).



Noter til regnskapet 2024

Note 1 Monopolvirksomheten

NOK 1 000

	2024	2023
Driftsinntekter inkl. mer-/mindreinntekt	159 330	149 660
Driftskostnader	122 855	112 005
Driftsresultat	36 475	37 655
Faktisk inntekt	157 647	156 780
Kostnader overliggende nett	-45 868	-33 649
Inntektsramme (-)	-104 723	-109 859
Ordinær KILE	4 935	4 251
Eiendomsskatt	-2 012	-1 419
Godkjente FoU-kostnader	-608	0
Innbetalt Elhub-gebyrer	-1 371	-1 325
Avvik avskrivning og avkastningsgrunnlag	-9 683	-7 659
Årets mer-/mindreinntekt(-)	-1 683	7 120
Akkumulert mer-/mindreinntekt(+) inkl. renter 1.1.	7 504	14 152
Årets mer-/mindreinntekt(+)	1 683	-7 120
Korrigerer mer-/mindreinntekt(+) fra tidligere år	102	0
Renter av mer-/mindreinntekt fra tidligere år	424	472
Akkumulert mer-/mindreinntekt(+) inkl. renter 31.12	9 713	7 504
<i>Grunnlag for kapitalavkastning</i>	<i>407 174</i>	<i>367 192</i>
<i>Beregnet avkastning av nettkapitalen</i>	<i>8,96 %</i>	<i>10,25 %</i>

KILE

Bokført KILE-kostnader for 2024 utgjør NOK 4 935 000,-.

Note 2 Lønnskostnader og ytelser, godtgjørelser til daglig leder, styret og revisor

NOK 1 000

Spesifikasjon av lønnskostnader	2024	2023
Lønninger	28 996	28 109
Arbeidsgiveravgift	3 921	5 068
Pensjonskostnader	4 475	5 028
Annen lønsrelatert ytelse	1 808	987
Aktiverte egne investeringsarbeider	-16 862	-15 643
Sum lønnskostnad	22 337	23 549

Selskapet har i 2024 sysselsatt 39 årsverk.

Ytelser til ledende personer og revisor

Styrehonorar	264
Daglig leder	1 338
Revisjonshonorar	286
Bistand teknisk utarbeidelse årsregnskap/ligningspapirer	45
Annen godtgjørelse til revisor	12



Noter til regnskapet 2024

Note 3 Pensjonsforpliktelser og andre personalforpliktelser

Tjenestepensjonsordning

Selskapets pensjonsansvar i forhold til den ordinære tariffestede tjenestepensjonsordningen er dekket gjennom pensjonsordning i KLP. Ordningen tilfredsstiller kravene til OTP. Netto pensjonsforpliktelse er bokført i balansen.

Avtalefestet pensjon - AFP

I tillegg til den ordinære tariffestede tjenestepensjonsordningen kommer ytelser i form av avtalefestet pensjon til aldersgruppen fra 62 til 65 år.

Regnskapsmessig behandling

Pensjonsforpliktelsen er presentert i henhold til Norsk Regnskaps Standard nr 6 om Pensjonskostnader. Pensjonsordningen behandles som en ytelsesplan, og omfatter alle ansatte. Ordningen gir rett til definerte fremtidige ytelser. Disse er i hovedsak avhengig av antall opptjeningsår, lønnsnivå ved oppnådd pensjonsalder og størrelsen på ytelsen fra folketrygden. Forpliktelsen er dekket gjennom KLP.

Økonomiske forutsetninger:

- diskonteringsrente	3,90 %
- årlig lønnsvekst	4,00 %
- årlig G-regulering	3,75 %
- årlig pensjonsregulering	3,00 %
- forventet avkastning	5,90 %

Sammensetning av pensjonskostnader og -forpliktelse.

NOK 1 000

Sammensetning netto pensjonskostnad	2024	2023
Årets opptjening	4 543	4 334
Rentekostnad	5 291	4 926
Brutto pensjonskostnad	9 834	9 260
Forventet avkastning	-7 564	-6 987
Adm.kostnader/rentegaranti	118	182
Netto pensjonskostnad inkl. adm.kostnad	2 388	2 455
Arbeidsgiveravgift	337	346
Resultatføring estimatavvik	2 434	2 674
Netto pensjonskostnad	5 159	5 476

Sammensetning netto pensjonsmidler	31.12.2024	31.12.2023
Brutto påløpt pensjonsforpliktelse	160 891	170 051
Pensjonsmidler	153 848	145 892
Påløpt pensjonsforpliktelse	7 042	24 160
Arbeidsgiveravgift av påløpt pensjonsforpliktelse	993	3 406
Netto forpliktelse inkl. arb.giv.avg.	8 035	27 566
Ikke resultatført estimatendring/-avvik	-11 186	-34 046
Bokført netto pensjonsforpl./pensjonsmidler(-)	-3 151	-6 480



Noter til regnskapet 2024

Note 4 Avskrivning på varige driftsmidler

NOK 1 000

	Tomter etc.	Anlegg	Driftsløsøre	Sum
Anskaffelseskost 01.01	712	728 044	109 924	838 680
Tilgang ordinær	0	34 981	4 895	39 876
Avgang ved avhendelse	0	-709	-89	-797
Anskaffelseskost 31.12	712	762 316	114 730	877 759
Akk. avskrivninger 01.01	-326	-377 231	-62 262	-439 820
Akk. avskrivninger avgang	0	709	11	720
Årets avskrivninger	-60	-17 719	-6 473	-24 252
Balansført verdi 31.12	326	368 075	46 006	414 407

Økonomisk levetid	Inntil 50 år	Inntil 40 år	Inntil 15 år
Avskrivningsplan	Lineær	Lineær	Lineær

Aktivert eget arbeid 16 862

Note 5 Investering i datterselskap og tilknyttet selskap

NOK 1 000

Selskap / forretningskontor	Eierandel	
Elsikkerhet Møre AS / Ålesund	31,3 %	
	Elsikkerhet Møre AS	Sum
Anskaffelseskost	285	285
Andel EK v/anskaffelse	285	285
Merverdi v/anskaffelse	0	0
Bokført verdi 01.01.	1 407	1 407
Tilgang	0	0
Årets resultatandel	294	294
Avskrivning merverdi	0	0
Avgang	0	0
Andel utbytte	0	0
Bokført verdi 31.12.	1 701	1 701

Note 6 Skatt

Årets skattekostnad	2024	2023
Resultatført skatt på ordinært resultat:		
Betalbar skatt	3 418 879	4 075 541
For mye/lite avsatt tidligere år	0	4 582
Endring i utsatt skatt	2 943 226	3 068 139
Skattekostnad ordinært resultat	6 362 105	7 148 262

Nordvest Nett AS

Side 9



Noter til regnskapet 2024

Skattepliktig inntekt:		
Resultat før skatt	28 913 241	32 404 017
Permanente forskjeller	5 416	-3 144 740
Endring i midlertidige forskjeller	-13 378 300	-10 734 088
Skattepliktig inntekt	15 540 357	18 525 188

Betalbar skatt i balansen:		
Betalbar skatt på årets resultat	3 418 879	4 075 541
Sum betalbar skatt i balansen	3 418 879	4 075 541

Skatteeffekten av midlertidige forskjeller som har gitt opphav til utsatt skatt og utsatte skattefordeler, spesifisert på typer av midlertidige forskjeller

	2024	2023	Endring
Varige driftsmidler	42 609 300	28 285 312	-14 323 987
Varebeholdning	-944 091	-873 335	70 756
Fordringer	-199 409	-471 934	-272 525
Gevinst - og tapskonto	0	27 635	27 635
Avsetninger mv	-408 786	-408 786	0
Pensjonspremie/- forpliktelse	3 150 851	6 479 673	3 328 822
Andre forskjeller	9 713 000	7 504 000	-2 209 000
Sum	53 920 865	40 542 565	-13 378 300
Grunnlag for utsatt skatt	53 920 865	40 542 565	-13 378 300
Utsatt skatt (22 %)	11 862 590	8 919 364	-2 943 226

Note 7 Langsiktig gjeld

Selskapet har en rullerende trekkfasilitet oppad begrenset til NOK 150 000 000,-. Pr. 31.12.2024 er det benyttet NOK 115 000 000,- av lånerammen.

Selskapet har en kassekreditt med total kreditteramme NOK 50 000 000,-. Pr. 31.12.2024 er det trukket NOK 32 627 754,- på kassekredittrammen.

Som sikkerhet for trekkfasilitet og kassekreditt er det stillet pant i følgende eiendeler;

Kraftledningsnettet	368 075 102
Driftløsøre, utstyr, etc.	46 006 098
Varelager	10 764 694
Kundefordringer	43 137 087
Sum	467 982 982



Noter til regnskapet 2024

Note 8 Andre kortsiktige fordringer

Inkludert i Andre kortsiktige fordringer inngår akkumulert mindreinntekt og renter på mindreinntekt med totalt NOK 9 713 000,-. Posten representerer avvik mellom fakturert nettleie til selskapets kunder og rammen for hva monopolvirksomheten tillater.

Note 9 Bundne bankinnskudd

Av selskapets likvider er NOK 2 460 242,- bundet for betaling av inntrukne skattetrekksmidler.

Note 10 Konsern

Selskapet inngår i konsernregnskapet til Vestnes Energi AS med adresse i Vestnes kommune. Konsernregnskapet er tilgjengelig her.

Note 11 Egenkapital

Selskapets aksjekapital består av 10 000 000 aksjer pålydende kr 1,-. Alle aksjer har like rettigheter.

Aksjonærer er;
Vestnes Energi AS 63,5 %
Ørskog Energi AS 36,5 %

	Aksjekapital	Overkurs	Annen egenkapital	Sum
EK pr. 31.12.2023	10 000 000	105 165 049	154 689 037	269 854 086
Utbytte			-13 600 000	-13 600 000
Årets resultat			22 551 136	22 551 136
EK pr 31.12.2024	10 000 000	105 165 049	163 640 172	278 805 221

Note 12 Uførekapitaldekning

Selskapet har påtatt seg forpliktelser knyttet til uførekapitaldekning for 9 ansatte. Avtalen utgjør maksimalt et beløp tilsvarende 80 % av 7,5 G per ansatt, er avhengig av alder, og forutsetter innvilget uførepensjon ved arbeidsuførhet på minimum 50 % fastsatt fra NAV. Det er foretatt en avsetning på NOK 408 786,- til dekning av resterende forpliktelse.

Note 13 Mellomværende med selskap i samme konsern

Gjeld	2024	2023
Annen kortsiktig gjeld	-79 232	-79 232
Sum	-79 232	-79 232