



ÅRSREGNSKAPET FOR REGNSKAPSÅRET 2020 - GENERELL INFORMASJON

Enheten

Organisasjonsnummer:	966 723 696
Organisasjonsform:	Aksjeselskap
Foretaksnavn:	HEKTOR AS
Forretningsadresse:	Stortingsgata 28 0161 OSLO

Regnskapsår

Årsregnskapets periode:	01.01.2020 - 31.12.2020
-------------------------	-------------------------

Konsern

Mørselskap i konsern:	Ja
Konsernregnskap lagt ved:	Ja

Regnskapsregler

Regler for små foretak benyttet:	Nei
Benyttet ved utarbeidelsen av årsregnskapet til selskapet:	Regnskapslovens alminnelige regler
Benyttet ved utarbeidelsen av årsregnskapet til konsernet:	Regnskapslovens alminnelige regler

Årsregnskapet fastsatt av kompetent organ

Bekreftet av representant for selskapet:	Christian Bryn
Dato for fastsettelse av årsregnskapet:	09.06.2021

Grunnlag for avgivelse

År 2020: Årsregnskapet er elektronisk innlevert
År 2019: Tall er hentet fra elektronisk innlevert årsregnskap fra 2020

Det er ikke krav til at årsregnskapet m.v. som sendes til Regnskapsregisteret er undertegnet. Kontrollen på at dette er utført ligger hos revisor/enhetens øverste organ. Sikkerheten ivaretas ved at innsender har rolle/rettighet for innsending av årsregnskapet via Altinn, og ved at det bekreftes at årsregnskapet er fastsatt av kompetent organ.

Brønnøysundregistrene, 17.06.2022



Resultatregnskap

Beløp i: NOK	Note	2020	2019
RESULTATREGNSKAP			
Inntekter			
Avkastning på finansinvesteringer	3	13 188 386	3 547 178
Sum inntekter		13 188 386	3 547 178
Kostnader			
Lønnskostnad	4	424 544	570 505
Annen driftskostnad	4	3 814 194	845 388
Sum kostnader		4 238 739	1 415 892
Driftsresultat		8 949 647	2 131 286
Finansinntekter og finanskostnader			
Annen finansinntekt	5	3 592 170	2 062 114
Sum finansinntekter		3 592 170	2 062 114
Annen finanskostnad	5	-3 170 664	-1 300 893
Sum finanskostnader		-3 170 664	-1 300 893
Netto finans		421 506	761 221
Ordinært resultat før skattekostnad		9 371 153	2 892 506
Skatt på ordinært resultat	12		-8 519
Ordinært resultat etter skattekostnad		9 371 153	2 883 988
Årsresultat	13	9 371 153	2 883 988
Overføringer og disponeringer			
Overføringer annen egenkapital	13	9 371 153	2 883 988
Sum overføringer og disponeringer		9 371 153	2 883 988



Balanse

Beløp i: NOK	Note	2020	2019
BALANSE - EIENDELER			
Anleggsmidler			
Immaterielle eiendeler			
Finansielle anleggsmidler			
Investering i datterselskap	6	235 767 056	211 767 056
Lån til foretak i samme konsern	9	55 465 390	1 168 920
Andre fordringer	10	11 735 676	8 185 514
Sum finansielle anleggsmidler		302 968 122	221 121 490
Sum anleggsmidler		302 968 122	221 121 490
Omløpsmidler			
Varer			
Fordringer			
Andre fordringer		561 908	2 651 744
Sum fordringer		561 908	2 651 744
Investeringer			
Investeringer i aksjer og fond	8	80 154 245	102 074 092
Sum investeringer		80 154 245	102 074 092
Bankinnskudd, kontanter og lignende			
Sum bankinnskudd, kontanter og lignende	2	12 327 536	10 703 418
Sum omløpsmidler		93 043 689	115 429 254
SUM EIENDELER		396 011 812	336 550 744
BALANSE - EGENKAPITAL OG GJELD			
Egenkapital			
Innskutt egenkapital			
Aksjekapital	11, 13	1 150 000	1 150 000



Balanse

Beløp i: NOK	Note	2020	2019
Overkurs	13	1 000 015	1 000 015
Sum innskutt egenkapital		2 150 015	2 150 015
Opptjent egenkapital			
Annen egenkapital	13	338 182 277	333 811 124
Sum opptjent egenkapital		338 182 277	333 811 124
Sum egenkapital		340 332 292	335 961 139
Gjeld			
Langsiktig gjeld			
Annen langsiktig gjeld			
Gjeld til kredittinstitusjoner	10	49 500 000	
Gjeld til foretak i samme konsern	9	5 910 323	
Annen langsiktig gjeld			264 825
Sum annen langsiktig gjeld		55 410 323	264 825
Sum langsiktig gjeld		55 410 323	264 825
Kortsiktig gjeld			
Leverandørgjeld		45 767	71 666
Skyldige offentlige avgifter		25 042	61 093
Annen kortsiktig gjeld		198 388	192 022
Sum kortsiktig gjeld		269 197	324 781
Sum gjeld		55 679 519	589 606
SUM EGENKAPITAL OG GJELD		396 011 812	336 550 744



Konsernets resultatregnskap

Beløp i: NOK	Note	2020	2019
RESULTATREGNSKAP			
Inntekter			
Avkastning på finansinvesteringer	3	37 408 363	14 224 964
Sum inntekter		37 408 363	14 224 964
Kostnader			
Lønnskostnad	4	424 544	570 505
Annen driftskostnad	4	3 973 470	999 158
Sum kostnader		4 398 014	1 569 663
Driftsresultat		33 010 348	12 655 301
Finansinntekter og finanskostnader			
Annen finansinntekt	5	2 173 272	2 273 617
Sum finansinntekter		2 173 272	2 273 617
Rentekostnad til foretak i samme konsern		0	
Annen finanskostnad	5	-3 179 893	-1 181 958
Sum finanskostnader		-3 179 893	-1 181 958
Netto finans		-1 006 621	1 091 659
Ordinært resultat før skattekostnad		32 003 727	13 746 960
Skatt på ordinært resultat	12		-10 946
Ordinært resultat etter skattekostnad		32 003 727	13 736 014
Årsresultat	13	32 003 727	13 736 014
Minoritetsinteresser		-88 193	203 683



Konsernets balanse

Beløp i: NOK	Note	2020	2019
BALANSE - EIENDELER			
Anleggsmidler			
Immaterielle eiendeler			
Finansielle anleggsmidler			
Investering i datterselskap	6	0	
Lån til foretak i samme konsern	9	0	
Investeringer i tilknyttet selskap	7, 14	122 702 879	110 961 770
Andre fordringer	10	11 735 676	8 185 514
Sum finansielle anleggsmidler		134 438 555	119 147 284
Sum anleggsmidler		134 438 555	119 147 284
Omløpsmidler			
Varer			
Fordringer			
Andre fordringer		3 624 536	5 661 016
Sum fordringer		3 624 536	5 661 016
Investeringer			
Finansielle eiendeler til virkelig verdi over resultatet		0	
Investeringer i aksjer og fond	8	165 095 951	127 534 949
Sum investeringer		165 095 951	127 534 949
Bankinnskudd, kontanter og lignende			
Sum bankinnskudd, kontanter og lignende	2	40 407 878	11 950 566
Sum omløpsmidler		209 128 366	145 146 531
SUM EIENDELER		343 566 921	264 293 815

BALANSE - EGENKAPITAL OG GJELD

Egenkapital



Konsernets balanse

Beløp i: NOK	Note	2020	2019
Innskutt egenkapital			
Aksjekapital	11, 13	1 150 000	1 150 000
Overkurs	13	1 000 015	1 000 015
Sum innskutt egenkapital		2 150 015	2 150 015
Opptjent egenkapital			
Annen egenkapital	13	284 069 022	259 303 958
Sum opptjent egenkapital		284 069 022	259 303 958
Minoritetsinteresser	13	7 573 062	2 242 969
Sum egenkapital		293 792 099	263 696 942
Gjeld			
Langsiktig gjeld			
Annen langsiktig gjeld			
Gjeld til kredittinstitusjoner	10	49 500 000	
Gjeld til foretak i samme konsern	9	0	
Annen langsiktig gjeld			264 825
Sum annen langsiktig gjeld		49 500 000	264 825
Sum langsiktig gjeld		49 500 000	264 825
Kortsiktig gjeld			
Leverandørgjeld		51 392	78 433
Skyldige offentlige avgifter		25 042	61 093
Annen kortsiktig gjeld		198 388	192 522
Sum kortsiktig gjeld		274 822	332 048
Sum gjeld		49 774 821	596 873
SUM EGENKAPITAL OG GJELD		343 566 921	264 293 815



Til generalforsamlingen i
Hektor AS

BHL DA
Elias Smiths vei 24
1337 Sandvika

Org. nr.: 992 768 061

Telefon: 66 85 59 00
E-post: td@bhl.no
Internett: www.bhl.no

Medlemmer av
Den norske Revisorforening

Ansvarlig revisor:
Trond Dolvik

Uavhengig revisors beretning

Uttalelse om revisjonen av årsregnskapet

Konklusjon

Vi har revidert Hektor AS sitt årsregnskap som viser et overskudd for selskapsregnskapet på NOK 9.371.153 og et overskudd for konsernregnskapet på NOK 32.003.727. Etter vår mening:

- er årsregnskapet avgitt i samsvar med lov og forskrifter
- gir selskapsregnskapet et rettviseende bilde av den finansielle stillingen til Hektor AS per 31. desember 2020 og av selskapets resultater og kontantstrømmer for regnskapsåret som ble avsluttet per denne datoen i samsvar med regnskapslovens regler og god regnskapsskikk i Norge.
- gir konsernregnskapet et rettviseende bilde av den finansielle stillingen til konsernet Hektor AS per 31. desember 2020 og av konsernets resultater og kontantstrømmer for det avsluttede regnskapsåret i samsvar med regnskapslovens regler og god regnskapsskikk i Norge.

Årsregnskapet består av:

- selskapsregnskapet, som består av balanse per 31. desember 2020, resultatregnskap og kontantstrømpoppstilling for regnskapsåret avsluttet per denne datoen samt noter, herunder et sammendrag av viktige regnskapsprinsipper, og
- konsernregnskapet som består av balanse per 31. desember 2020, resultatregnskap og kontantstrømpoppstilling for regnskapsåret avsluttet per denne datoen samt noter, herunder et sammendrag av viktige regnskapsprinsipper.

Grunnlag for konklusjonen

Vi har gjennomført revisjonen i samsvar med lov, forskrift og god revisjonsskikk i Norge, herunder de internasjonale revisjonsstandardene International Standards on Auditing (ISA-ene). Våre oppgaver og plikter i henhold til disse standardene er beskrevet i avsnittet Revisors oppgaver og plikter ved revisjon av årsregnskapet. Vi er uavhengige av selskapet slik det kreves i lov og forskrift, og har overholdt våre øvrige etiske forpliktelser i samsvar med disse kravene. Etter vår oppfatning er innhentet revisjonsbevis tilstrekkelig og hensiktsmessig som grunnlag for vår konklusjon.

Øvrig informasjon

Ledelsen er ansvarlig for øvrig informasjon. Dette består av årsberetningen, men inkluderer ikke årsregnskapet og revisjonsberetningen.



BHL DA is a member firm of the "Nexia International" network. Nexia International Limited does not deliver services in its own name or otherwise. Nexia International Limited and the member firms of the Nexia International network (including those members which trade under a name which includes the word "NEXIA") are not part of a worldwide partnership. Nexia International Limited does not accept any responsibility for the commission of any act, or omission to act by, or the liabilities of, any of its members. Each member firm within the Nexia International network is a separate legal entity. Nexia International Limited does not accept liability for any loss arising from any action taken, or omission, on the basis of the content in this publication or any documentation and external links provided. The trademarks NEXIA INTERNATIONAL, NEXIA and the NEXIA logo are owned by Nexia International Limited and used under licence. References to Nexia or Nexia International are to Nexia International Limited or to the "Nexia International" network of firms, as the context may dictate. For more information, visit www.nexia.com.

Dokumentet er elektronisk signert



Vår uttalelse om revisjonen av årsregnskapet dekker ikke øvrig informasjon, og vi attesterer ikke den øvrige informasjonen.

I forbindelse med revisjonen av årsregnskapet er det vår oppgave å lese øvrig informasjon med det formål å vurdere hvorvidt det foreligger vesentlig inkonsistens mellom øvrig informasjon og årsregnskapet, kunnskap vi har opparbeidet oss under revisjonen, eller hvorvidt den tilsynelatende inneholder vesentlig feilinformasjon. Dersom vi hadde konkludert med at den øvrige informasjonen inneholder vesentlig feilinformasjon er vi pålagt å rapportere det. Vi har ingenting å rapportere i så henseende.

Styrets ansvar for årsregnskapet

Styret er ansvarlig for å utarbeide årsregnskapet i samsvar med lov og forskrifter, herunder for at det gir et rettviseende bilde i samsvar med regnskapslovens regler og god regnskapsskikk i Norge. Ledelsen er også ansvarlig for slik intern kontroll som den finner nødvendig for å kunne utarbeide et årsregnskap som ikke inneholder vesentlig feilinformasjon, verken som følge av misligheter eller feil.

Ved utarbeidelsen av årsregnskapet må ledelsen ta standpunkt til selskapets og konsernets evne til fortsatt drift og opplyse om forhold av betydning for fortsatt drift. Forutsetningen om fortsatt drift skal legges til grunn for årsregnskapet så lenge det ikke er sannsynlig at virksomheten vil bli avviklet.

Revisors oppgaver og plikter ved revisjonen av årsregnskapet

Vårt mål er å oppnå betryggende sikkerhet for at årsregnskapet som helhet ikke inneholder vesentlig feilinformasjon, verken som følge av misligheter eller utilsiktede feil, og å avgi en revisjonsberetning som inneholder vår konklusjon. Betryggende sikkerhet er en høy grad av sikkerhet, men ingen garanti for at en revisjon utført i samsvar med lov, forskrift og god revisjonsskikk i Norge, herunder ISA-ene, alltid vil avdekke vesentlig feilinformasjon som eksisterer. Feilinformasjon kan oppstå som følge av misligheter eller feil. Feilinformasjon blir vurdert som vesentlig dersom den enkeltvis eller samlet med rimelighet kan forventes å påvirke økonomiske beslutninger som brukerne foretar basert på årsregnskapet.

Som del av en revisjon i samsvar med lov, forskrift og god revisjonsskikk i Norge, herunder ISA-ene, utøver vi profesjonelt skjønn og utviser profesjonell skepsis gjennom hele revisjonen. I tillegg:

- identifiserer og anslår vi risikoen for vesentlig feilinformasjon i regnskapet, enten det skyldes misligheter eller utilsiktede feil. Vi utformer og gjennomfører revisjonshandlinger for å håndtere slike risikoer, og innhenter revisjonsbevis som er tilstrekkelig og hensiktsmessig som grunnlag for vår konklusjon. Risikoen for at vesentlig feilinformasjon som følge av misligheter ikke blir avdekket, er høyere enn for feilinformasjon som skyldes utilsiktede feil, siden misligheter kan innebære samarbeid, forfalskning, bevisste utelatelser, feilpresentasjoner eller overstyring av intern kontroll.
- opparbeider vi oss en forståelse av den interne kontroll som er relevant for revisjonen, for å utforme revisjonshandlinger som er hensiktsmessige etter omstendighetene, men ikke for å gi uttrykk for en mening om effektiviteten av selskapets interne kontroll.
- evaluerer vi om de anvendte regnskapsprinsippene er hensiktsmessige og om regnskapsestimaterne og tilhørende noteopplysninger utarbeidet av ledelsen er rimelige.
- konkluderer vi på hensiktsmessigheten av ledelsens bruk av fortsatt drift-forutsetningen ved avleggelsen av årsregnskapet, basert på innhentede revisjonsbevis, og hvorvidt det foreligger vesentlig usikkerhet knyttet til hendelser eller forhold som kan skape tvil av betydning om selskapets evne til fortsatt drift. Dersom vi konkluderer med at det eksisterer vesentlig usikkerhet, kreves det at vi i revisjonsberetningen henleder oppmerksomheten på tilleggsopplysningene i årsregnskapet, eller, dersom slike tilleggsopplysninger ikke er tilstrekkelige, at vi modifierer vår konklusjon om årsregnskapet og årsberetningen. Våre konklusjoner er basert på revisjonsbevis innhentet inntil datoen for revisjonsberetningen. Etterfølgende hendelser eller forhold kan imidlertid medføre at selskapet ikke fortsetter driften.



- 3 -



- evaluerer vi den samlede presentasjonen, strukturen og innholdet i årsregnskapet, inkludert tilleggsopplysningene, og hvorvidt årsregnskapet gir uttrykk for de underliggende transaksjonene og hendelsene på en måte som gir et rettviseende bilde.
- innhenter vi tilstrekkelig og hensiktsmessig revisjonsbevis vedrørende den finansielle informasjonen til enhetene eller forretningsområdene i konsernet for å kunne gi uttrykk for en mening om det konsoliderte årsregnskapet. Vi er ansvarlige for å lede, følge opp og gjennomføre konsernrevisjonen. Vi alene er ansvarlige for vår revisjonskonklusjon.

Vi kommuniserer med styret blant annet om det planlagte omfanget av revisjonen og til hvilken tid revisjonsarbeidet skal utføres. Vi utveksler også informasjon om forhold av betydning som vi har avdekket i løpet av revisjonen, herunder om eventuelle svakheter av betydning i den interne kontrollen.

Uttalelse om øvrige lovmessige krav

Konklusjon om årsberetningen

Basert på vår revisjon av årsregnskapet som beskrevet ovenfor, mener vi at opplysningene i årsberetningen om årsregnskapet og forutsetningen om fortsatt drift er konsistente med årsregnskapet og i samsvar med lov og forskrifter.

Konklusjon om registrering og dokumentasjon

Basert på vår revisjon av årsregnskapet som beskrevet ovenfor, og kontrollhandlinger vi har funnet nødvendig i henhold til internasjonal standard for attestasjonsoppdrag (ISAE) 3000 «Attestasjonsoppdrag som ikke er revisjon eller forenklet revisorkontroll av historisk finansiell informasjon», mener vi at ledelsen har oppfylt sin plikt til å sørge for ordentlig og oversiktlig registrering og dokumentasjon av selskapets regnskapsopplysninger i samsvar med lov, forskrift og god bokføringsskikk i Norge.

Sandvika, 7. juni 2021

BHL DA

Trond Dolvik
Statsautorisert revisor

Dokumentet er elektronisk signert



4102 Revisjonsb...

Name	Date
Dolvik, Trond Jakob	2021-06-09

Identification

 bankID
PR MOBL Dolvik, Trond Jakob



This document contains electronic signatures using EU-compliant PAdES - PDF Advanced Electronic Signatures (Regulation (EU) No 910/2014 (eIDAS))



Hektor AS

Årsrapport for 2020

Årsberetning

Årsregnskap og konsernregnskap

- Resultatregnskap
- Balanse
- Kontantstrømoppstilling
- Noter

Revisjonsberetning



Årsberetning 2020

Hektor AS

Org.nr: 966723696

Virksomhetens art

Hektor AS er holdingselskap i et konsern med hovedkontor i Oslo. Konsernet består foruten morselskapet Hektor AS av datterselskapene Vindeggen AS, Synchron Holding AS og Vindeggen Invest AS.

Selskapene driver bedriftsutvikling, herunder investeringsaktiviteter.

Fortsatt drift

Årsoppgjøret er avlagt under forutsetning om fortsatt drift. Til grunn for antagelsen ligger resultatprognoser for år 2021 og langsiktige strategiske planer for årene fremover. Konsernet er i en sunn økonomisk og finansiell stilling.

Arbeidsmiljø

Styret anser arbeidsmiljøet som tilfredsstillende, og har ikke iverksatt spesielle tiltak på dette området i 2020. Det har ikke vært skader eller ulykker i 2020.

Likestilling

Selskapet og konsernet har ingen ansatte. Styret består av to menn og en kvinne. Selskapet har en innarbeidet policy som tar sikte på at det ikke forekommer forskjellsbehandling grunnet kjønn eller annet.

Ytre miljø/forsknings- og utviklingsaktiviteter

Selskapets virksomhet forurenser ikke det ytre miljø. Selskapet har ikke hatt forsknings- og utviklingsaktiviteter i 2020.

Fremtidig utvikling

Styret forventer en positiv utvikling av selskapet i innværende år.

Utvikling i resultat og stilling

Selskapets inntekter fra investeringsvirksomhet beløper seg til kr 13.188.386, mot kr 3.547.178 i 2019. Konsernets inntekter beløper seg i 2020 til kr 37.408.363. Selskapets resultat beløper seg til kr 9.371.153, mot kr 2.883.988 i 2019. Konsernets resultat beløper seg i 2020 til kr 32.003.727.

Selskapets og konsernets egenkapital beløper seg til henholdsvis kr 340.332.292 og kr 293.792.099 pr 31.12.20. Dette tilsvarer en egenkapitalandel på henholdsvis 85,9 % for selskapet og 85,5 % for konsernet. Selskapets og konsernets egenkapitalsituasjon vurderes som solid, det samme gjelder selskapets og konsernets likviditetssituasjon.

Styret mener at årsberetningen sammen med årsregnskapet gir et rettviseende bilde over utviklingen og resultatet av virksomhetens og dens stilling.

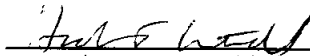
Finansiell risiko

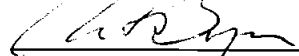
Selskapet er i begrenset grad eksponert for finansiell risiko.


Resultatdisponering

Overskuddet i Hektor AS på 9.371.153 foreslås overført til annen egenkapital.

Oslo, 7. juni 2021
Styret for Hektor AS


Halvor Torsøn Svartdal
Styrets leder


Christian Bryn
Styremedlem


Mette Thu Svartdal
Styremedlem



Hektor AS

Resultatregnskap

Morselskap				Konsern	
2020	2019		Note	2020	2019
		Driftsinntekter			
13 188 386	3 547 178	Avkastning på finansinvesteringer	3	37 408 363	14 224 964
		Driftskostnader			
424 544	570 505	Lønnskostnad	4	424 544	570 505
3 814 194	845 388	Annen driftskostnad	4	3 973 470	999 158
4 238 739	1 415 892	Sum driftskostnader		4 398 014	1 569 663
8 949 647	2 131 286	Driftsresultat		33 010 348	12 655 301
		Finansinntekter og finanskostnader			
3 592 170	2 062 114	Annen finansinntekt	5	2 173 272	2 273 617
-3 170 664	-1 300 893	Annen finanskostnad	5	-3 179 893	-1 181 958
421 506	761 221	Netto finansposter		-1 006 621	1 091 659
9 371 153	2 892 506	Ordinært resultat før skattekostnad		32 003 727	13 746 960
0	-8 519	Skatt på ordinært resultat	12	0	-10 946
9 371 153	2 883 988	Årsresultat	13	32 003 727	13 736 014
		Fordeling			
		Majoritetsinteresser		32 091 920	13 532 331
		Minoritetsinteresser		-88 193	203 683
		Overføringer og disponeringer			
9 371 153	2 883 988	Overføringer annen egenkapital	13		
9 371 153	2 883 988	Sum disponert			



Hektor AS

Balanse pr. 31. desember

Morselskap		Konsern			
2020	2019	Note	2020	2019	
Anleggsmidler					
<i>Finansielle anleggsmidler</i>					
235 767 056	211 767 056	Investeringer i datterselskap	6	0	0
55 465 390	1 168 920	Lån til foretak i samme konsern	9	0	0
0	0	Investeringer i tilknyttet selskap	7, 14	122 702 879	110 961 770
11 735 676	8 185 514	Andre fordringer	10	11 735 676	8 185 514
<u>302 968 122</u>	<u>221 121 490</u>	Sum finansielle anleggsmidler		<u>134 438 555</u>	<u>119 147 284</u>
<u>302 968 122</u>	<u>221 121 490</u>	Sum anleggsmidler		<u>134 438 555</u>	<u>119 147 284</u>
Omløpsmidler					
<i>Fordringer</i>					
561 908	2 651 744	Andre fordringer		3 624 536	5 661 016
<u>561 908</u>	<u>2 651 744</u>	Sum fordringer		<u>3 624 536</u>	<u>5 661 016</u>
<i>Investeringer</i>					
80 154 245	102 074 092	Investeringer i aksjer og fond	8	165 095 951	127 534 949
<u>80 154 245</u>	<u>102 074 092</u>	Sum investeringer		<u>165 095 951</u>	<u>127 534 949</u>
12 327 536	10 703 418	Bankinnskudd	2	40 407 878	11 950 566
<u>93 043 689</u>	<u>115 429 254</u>	Sum omløpsmidler		<u>209 128 366</u>	<u>145 146 531</u>
<u>396 011 812</u>	<u>336 550 744</u>	Sum eiendeler		<u>343 566 921</u>	<u>264 293 815</u>






Hektor AS

Balanse pr. 31. desember

Morselskap		Konsern			
2020	2019	Note	2020	2019	
Egenkapital					
<i>Innskutt egenkapital</i>					
1 150 000	1 150 000	Aksjekapital	11, 13	1 150 000	1 150 000
1 000 015	1 000 015	Overkurs	13	1 000 015	1 000 015
<u>2 150 015</u>	<u>2 150 015</u>	Sum innskutt egenkapital		<u>2 150 015</u>	<u>2 150 015</u>
<i>Opptjent egenkapital</i>					
338 182 277	333 811 124	Annen egenkapital	13	284 069 022	259 303 958
<u>338 182 277</u>	<u>333 811 124</u>	Sum opptjent egenkapital		<u>284 069 022</u>	<u>259 303 958</u>
0	0	Minoritetsinteresser	13	7 573 062	2 242 969
<u>340 332 292</u>	<u>335 961 139</u>	Sum egenkapital		<u>293 792 099</u>	<u>263 696 942</u>
Gjeld					
<i>Annen langsiktig gjeld</i>					
49 500 000	0	Gjeld til kredittinstitusjoner	10	49 500 000	0
5 910 323	0	Gjeld til foretak i samme konsern	9	0	0
<u>0</u>	<u>264 825</u>	Annen langsiktig gjeld		<u>0</u>	<u>264 825</u>
<u>55 410 323</u>	<u>264 825</u>	Sum annen langsiktig gjeld		<u>49 500 000</u>	<u>264 825</u>
<i>Kortsiktig gjeld</i>					
45 767	71 666	Leverandørgjeld		51 392	78 433
25 042	61 093	Skyldige offentlige avgifter		25 042	61 093
<u>198 388</u>	<u>192 022</u>	Annen kortsiktig gjeld		<u>198 388</u>	<u>192 522</u>
<u>269 197</u>	<u>324 781</u>	Sum kortsiktig gjeld		<u>274 822</u>	<u>332 048</u>
<u>55 679 519</u>	<u>589 606</u>	Sum gjeld		<u>49 774 821</u>	<u>596 873</u>
<u>396 011 812</u>	<u>336 550 744</u>	Sum egenkapital og gjeld		<u>343 566 921</u>	<u>264 293 815</u>

Oslo, 7. juni 2021

 Halvor Torsøn Svartdal Styrets leder	 Christian Bryn Styremedlem	 Mette Thu Svartdal Styremedlem
--	--	---



Hektor AS

Kontantstrømoppstilling

Morselskap		Konsern	
2020	2019	2020	2019
		Kontantstrømmer fra operasjonelle aktiviteter	
9 371 153	2 892 507	32 003 727	13 746 962
0	-8 519	0	-10 946
7 217 238	193 331	10 889 233	193 331
-9 654 168	-3 461 602	-37 079 341	-14 139 388
0	-278 907	0	-278 907
-20 742	32 794	-21 884	34 764
2 322 593	-16 060 187	2 322 093	-16 060 187
9 236 074	-16 690 583	8 113 828	-16 514 371
		Kontantstrømmer fra investeringsaktiviteter	
84 161 121	34 350 738	125 748 337	34 756 096
-84 336 768	-107 046 500	-146 301 334	-116 144 720
-59 015 552	-3 297 464	-3 603 518	-2 128 544
-59 191 199	-75 993 226	-24 156 515	-83 517 168
		Kontantstrømmer fra finansieringsaktiviteter	
56 579 243	0	49 500 000	0
0	-7 099 762	0	0
-5 000 000	-1 000 000	-5 000 000	-1 000 000
51 579 243	-8 099 762	44 500 000	-1 000 000
1 624 118	-100 783 571	28 457 313	-101 031 539
10 703 418	111 486 989	11 950 566	112 982 105
12 327 536	10 703 418	40 407 879	11 950 566



Hektor AS

Noter til regnskapet for 2020

Note 1 - Regnskapsprinsipper

Årsregnskapet er satt opp i samsvar med regnskapslovens bestemmelser og god regnskapsskikk.

Konsolidering

Konsernet omfatter morselskapet Hektor AS og datterselskapene Vindeggen AS (100% eid), Synchron Holding AS (98% eid) og Vindeggen Invest AS (80% eid).

Oppkjøpsmetoden benyttes ved regnskapsføring av virksomhetssammenslutninger. Minoritetsinteresser inngår i konsernets egenkapital. Konsernregnskapet er utarbeidet som om konsernet var en økonomisk enhet. Transaksjoner og mellomværende mellom selskapene i konsernet er eliminert. Konsernregnskapet er utarbeidet etter ensartede prinsipper, ved at datterselskapet følger de samme regnskapsprinsipper som morselskapet. Dersom ikke annet er angitt gjelder notene både konsern og morselskap.

I konsernregnskapet er aksjer i tilknyttede selskaper innarbeidet etter egenkapitalmetoden, hvilket vil si at andel årsresultat er tatt inn som resultatpost og tillagt bokført verdi andel i tilknyttet selskap.

Klassifisering og vurdering av balanseposter

Omløpsmidler og kortsiktig gjeld omfatter poster som forfaller til betaling innen ett år etter balansedagen. Øvrige poster er klassifisert som anleggsmiddel/langsiktig gjeld.

Omløpsmidler vurderes til laveste av anskaffelseskost og virkelig verdi. Kortsiktig gjeld balanseføres til nominelt beløp på etableringstidspunktet. Anleggsmidler vurderes til anskaffelseskost, men nedskrives til virkelig verdi ved verdifall som ikke forventes å være forbigående. Anleggsmidler med begrenset økonomisk levetid avskrives planmessig.

Investeringer i datterselskaper og kortsiktige plasseringer

Investeringer i datterselskaper i morselskapsregnskapet og kortsiktige plasseringer vurderes til anskaffelseskost med mindre nedskrivning har vært nødvendig. Det foretas nedskrivning til virkelig verdi når verdifall skyldes årsaker som ikke kan antas å være forbigående og det må anses nødvendig etter god regnskapsskikk. Nedskrivninger reverseres når grunnlaget for nedskrivning ikke lenger er til stede.

Fordringer

Andre fordringer er oppført i balansen til pålydende etter fradrag for avsetning til forventet tap. Avsetning til tap gjøres på grunnlag av individuelle vurderinger av de enkelte fordringene.

Valuta

Pengeposter i utenlandsk valuta er vurdert til valutakursen ved regnskapsårets slutt. Transaksjoner i utenlandsk valuta blir omregnet til NOK til valutakurs på transaksjonstidspunktet.

Skatter

Skattekostnaden i resultatregnskapet omfatter både periodens betalbare skatt og endring i utsatt skatt. Utsatt skatt er beregnet med 22% på grunnlag av de midlertidige forskjeller som eksisterer mellom regnskapsmessige og skattemessige verdier, samt ligningsmessig underskudd til fremføring ved utgangen av regnskapsåret. Skatteøkende og skattereduserende midlertidige forskjeller som reverserer eller kan reversere i samme periode er utlignet og nettoført. Netto utsatt skattefordel balanseføres i den grad det er sannsynlig at denne kan bli nyttegjort.



Hektor AS

Noter til regnskapet for 2020

Note 2 - Bankinnskudd

Morselskap

Bundne skattetrekksmidler utgjør kr 50 638 pr 31.12.20.

Bunden depositumkonto knyttet til leie av kontor utgjør kr 329 181.

Note 3 - Avkastning på finansinvesteringer

Morselskap			Konsern	
2020	2019		2020	2019
0	0	Resultat fra tilknyttet selskap	11 741 109	10 272 428
10 374 026	2 615 575	Mottatt utbytte	10 840 825	3 020 933
2 814 360	652 696	Netto gevinst realisasjon investeringer	14 826 429	652 696
0	278 907	Nedskrivning aksjer	0	278 907
<u>13 188 386</u>	<u>3 547 178</u>	Sum	<u>37 408 363</u>	<u>14 224 964</u>

Note 4 - Lønnskostnader, antall ansatte, og godtgjørelse til revisor

Lønnskostnader	2020	2019
Styrehonorar	375 003	500 004
Arbeidsgiveravgift	<u>49 541</u>	<u>70 501</u>
Sum	<u>424 544</u>	<u>570 505</u>

Selskapene har ingen ansatte og er derfor ikke pliktig til å ha tjenestepensjonsordning etter lov om obligatorisk tjenestepensjon. Det er utbetalt kr 375 003 i styrehonorar i morselskapet i 2020.

Kostnadsført honorar til revisor for lovpålagt revisjon utgjør kr 97 262 inkl mva i morselskapet og kr 168 704 inkl mva i konsernet. Honorar for annen bistand fra revisor utgjør kr 10 852 inkl mva i morselskapet og kr 13 274 inkl mva i konsernet.

Det er ytt lån til styremedlems aksjeselskap med tilsammen kr 8 083 426. Lånene renteberegnes og sikkerhet er stillet.

Note 5 - Finansinntekter og finanskostnader

Morselskap

Finansinntekter er renteinntekter fra bankinnskudd og utlån, samt agio på bankinnskudd og lån i utenlandsk valuta.

Finanskostnader er rentekostnader på lån, tap ved salg av andeler og agio på lån i utenlandsk valuta. Finansinntekter i morselskapet er i tillegg renter på mellomværende med datterselskap på kr 1 645 295.



Hektor AS

Noter til regnskapet for 2020

Note 6 - Investeringer i datterselskap

Morselskap

Selskap	Kontor	Eier- andel	Stemme- andel	Resultat 2020	Egenkapital pr. 31.12	Bokført verdi pr. 31.12
Vindeggen AS	Oslo	100 %	100 %	19 527 011	46 881 410	19 095 803
Synron Holding AS	Oslo	98 %	98 %	-7 016	99 769 232	192 671 253
Vindeggen Invest AS	Oslo	80 %	80 %	-1 614 376	25 477 054	24 000 000
Sum				17 905 619	172 127 696	235 767 056

Det er merverdier i datterselskapene som samlet sett vurderes å overstige bokført verdi.

Note 7 - Investeringer i tilknyttet selskap

Selskap	Kontor	Eier- andel	Stemme- andel	Inngående balanse 01.01.20	Årets resultat	Utgående balanse pr. 31.12.20
Synron AB	Stockholm, Sverige	39,6 %	39,6 %	110 961 770	11 741 109	122 702 879

Note 8 - Investeringer i aksjer og fond

Morselskap

	Kostpris	Bokført verdi
Investering i aksjer 1)	73 573 785	70 322 829
Investering i andre fond	9 831 416	9 831 416
Totalt	83 405 201	80 154 245

Konsern

	Kostpris	Bokført verdi
Investering i aksjer 1)	158 515 491	155 264 535
Investering i andre fond	9 831 416	9 831 416
	168 346 907	165 095 951

Selskapets og konsernets investeringer er vurdert til laveste av kostpris og antatt virkelig verdi ved årsslutt.

I tilknytning til investeringer i aksjefond er fondene i en avviklingsfase og resterende restforpliktelse vil ikke bli innbetalt.

1) I posten inngår investeringer i selskaper hvor eierandelen er over 20%. Investeringene er vurdert som finansiell investering og er ikke behandlet som tilknyttet selskap.



Hektor AS

Noter til regnskapet for 2020

Note 9 - Mellomværende med selskap i samme konsern

	2020	2019
Vindeggen AS, forfall > 1 år etter regnskapsårets slutt	-5 910 323	1 168 920
Vindeggen Invest AS, forfall > 1 år etter regnskapsårets slutt	55 465 390	0
Sum	49 555 067	1 168 920

Mellomværende i konsern renteberegnes.

Note 10 - Andre langsiktige fordringer og gjeld

Morselskap			Konsern	
2020	2019		2020	2019
11 735 676	8 185 514	Fordringer med forfall senere enn ett år	11 735 676	8 185 514

Morselskap			Konsern	
2020	2019		2020	2019
49 500 000	0	Gjeld til kredittinstitusjon	49 500 000	0

Fordringer består blant annet av et lån med en total låneforpliktelse på MSEK 7, hvorav MSEK 3,5 er trukket opp pr 31.12.20.

Gjeld til kredittinstitusjon har en trekkfasilitet / et lån med kredittramme på MNOK 150, hvorav MNOK 49,5 er trukket opp pr 31.12.20. Lånet innfris i 2025.

Note 11 - Aksjekapital og aksjonærinformasjon

Aksjekapitalen består av:

	Antall	Pålydende	Balanseført
Ordinære aksjer	5	230 000	1 150 000

Oversikt over aksjonærene i selskapet pr. 31.12:

	Ordinære aksjer	Eierandel	Stemmeandel
Halvor Torsøn Svartdal, styrets leder	5	100 %	100 %



Hektor AS

Noter til regnskapet for 2020

Note 12 - Skatt

Morselskap

<i>Årets skattekostnad i fordeler seg på:</i>	2020	2019
Kildeskatt	0	8 518
Årets totale skattekostnad	0	8 518
<i>Beregning av årets skattegrunnlag:</i>	2020	2019
Ordinært resultat før skattekostnad	9 371 154	2 892 507
Permanente forskjeller	3 002 700	177 550
Permanente forskjeller knyttet til investeringer	0	-2 650 684
Regnskapsmessig tap realisasjon av aksjer og andre finansielle instrumenter	6 839 808	
3% av skattefrie inntekter etter fritaksmetoden	311 221	
Tilbakeføring av inntektsført utbytte	-10 374 027	
Regnskapsmessig gev. realisasjon av aksjer og andre finansielle instrumenter	-9 654 168	
Alminnelig inntekt	-503 312	419 373
Anvendt fremførbart underskudd	0	-419 373
Årets skattegrunnlag	-503 312	0
<i>Oversikt over midlertidige forskjeller</i>	2020	2019
Akkumulert fremførbart underskudd	-26 188 390	-25 685 078
Netto midlertidige forskjeller pr 31.12	-26 188 390	-25 685 078
Forskjeller som ikke inngår i utsatt skatt/-skattefordel	-26 188 390	-25 685 078
	0	0

Utsatt skattefordel er ikke balanseført da det ikke er sannsynliggjort at selskapet kan utnytte den i framtiden.

Skattekostnad i konsern består av betalt kildeskatt.



Hektor AS

Noter til regnskapet for 2020

Note 13 - Egenkapital

Morselskap

	Aksjekapital	Overkurs	Annen egenkapital	Sum
Egenkapital 31.12.	1 150 000	1 000 015	333 811 125	335 961 140
Egenkapital 01.01.	1 150 000	1 000 015	333 811 125	335 961 140
Tilleggsutbytte	0	0	-5 000 000	-5 000 000
Årsresultat	0	0	9 371 153	9 371 153
Egenkapital 31.12.	1 150 000	1 000 015	338 182 278	340 332 293

Konsern

	Aksjekapital	Overkurs	Minoritetsinteresse	Annen egenkapital	Sum
Egenkapital 01.01	1 150 000	1 000 015	2 242 969	259 303 958	263 696 942
Tilleggsutbytte	0	0	0	-5 000 000	-5 000 000
Endring minoritet	0	0	5 418 286	-5 418 286	0
Kostpris aksjer solgt minoritet	0	0	0	3 091 430	3 091 430
Årsresultat	0	0	-88 193	32 091 920	32 003 727
Egenkapital 31.12.	1 150 000	1 000 015	7 573 062	284 069 022	293 792 099

Note 14 - Pantstillelser

Morselskap

Aksjene i Synchron AB er pantsatt til fordel for kredittlinje i Hektor AS. Pr 31.12.20 er det trukket opp MNOK 49,5 av totalt MNOK 150 i kredittramme.

Note 15 - Hendelser etter balansedagen

Morselskap

Det har etter balansedagen ikke inntruffet hendelser av vesentlig betydning for det avlagte regnskapet. Selskapet er et investeringsselskap med høy egenkapital, og det er ingen usikkerhet rundt fortsatt drift. Gitt korona krisen og den økonomiske situasjonen som utvikler seg, vil det fremover være økt usikkerhet rundt verdiutviklingen av investeringene i porteføljen. Samtidig vil det komme nye investeringsmuligheter, slik at den samlede langsiktige effekten for selskapet ikke nødvendigvis blir negativ.