



## ÅRSREGNSKAPET FOR REGNSKAPSÅRET 2018 - GENERELL INFORMASJON

### Enheten

Organisasjonsnummer: 917 203 660  
Organisasjonsform: Aksjeselskap  
Foretaksnavn: SENTRALVASKERIET FOR ØSTLANDET AS  
Forretningsadresse: Sagveien 14  
1890 RAKKESTAD

### Regnskapsår

Årsregnskapets periode: 01.01.2018 - 31.12.2018

### Konsern

Morselskap i konsern: Nei

### Regnskapsregler

Regler for små foretak benyttet: Nei  
Benyttet ved utarbeidelsen av årsregnskapet til selskapet: Regnskapslovens alminnelige regler

### Årsregnskapet fastsatt av kompetent organ

Bekreftet av representant for selskapet: Kristian Gaasrud  
Dato for fastsettelse av årsregnskapet: 29.06.2019

### Grunnlag for avgivelse

År 2018: Årsregnskapet er elektronisk innlevert  
År 2017: Tall er hentet fra elektronisk innlevert årsregnskap fra 2018

*Det er ikke krav til at årsregnskapet m.v. som sendes til Regnskapsregisteret er undertegnet. Kontrollen på at dette er utført ligger hos revisor/enhetens øverste organ. Sikkerheten ivaretas ved at innsender har rolle/rettighet for innsending av årsregnskapet via Altinn, og ved at det bekreftes at årsregnskapet er fastsatt av kompetent organ.*

Brønnøysundregistrene, 01.06.2026



## Resultatregnskap

Beløp i: NOK	Note	2018	2017
<b>RESULTATREGNSKAP</b>			
<b>Inntekter</b>			
Salgsinntekt	2	151 766 624	150 360 977
Annen driftsinntekt		4 019 268	3 766 010
<b>Sum inntekter</b>		<b>155 785 891</b>	<b>154 126 987</b>
<b>Kostnader</b>			
Varekostnad	4	19 624 550	19 469 012
Lønnskostnad	3	79 240 433	75 609 985
Avskrivning på varige driftsmidler og immaterielle eiendeler	4	1 365 178	977 557
Annen driftskostnad	3	56 406 394	53 903 188
<b>Sum kostnader</b>		<b>156 636 555</b>	<b>149 959 742</b>
<b>Driftsresultat</b>		<b>-850 664</b>	<b>4 167 246</b>
<b>Finansinntekter og finanskostnader</b>			
Renteinntekt fra foretak i samme konsern	11	782 873	824 919
Annen renteinntekt		3 028	1 927
<b>Sum finansinntekter</b>		<b>785 901</b>	<b>826 845</b>
Nedskrivning av finansielle eiendeler	8	452 609	
Annen rentekostnad		216 420	338 355
Annen finanskostnad		3 617	10 434
<b>Sum finanskostnader</b>		<b>672 646</b>	<b>348 790</b>
<b>Netto finans</b>		<b>113 255</b>	<b>478 056</b>
<b>Ordinært resultat før skattekostnad</b>		<b>-737 409</b>	<b>4 645 302</b>
Skattekostnad på ordinært resultat	5	-80 741	1 105 747
<b>Ordinært resultat etter skattekostnad</b>		<b>-656 668</b>	<b>3 539 555</b>
<b>Årsresultat</b>		<b>-656 668</b>	<b>3 539 555</b>
<b>Årsresultat etter minoritetsinteresser</b>		<b>-656 668</b>	<b>3 539 555</b>
<b>Totalresultat</b>		<b>-656 668</b>	<b>3 539 555</b>



## Resultatregnskap

<b>Beløp i: NOK</b>	<b>Note</b>	<b>2018</b>	<b>2017</b>
<b>Overføringer og disponeringer</b>			
Overføringer til/fra annen egenkapital		-656 668	3 539 555
<b>Sum overføringer og disponeringer</b>		<b>-656 668</b>	<b>3 539 555</b>



## Balanse

Beløp i: NOK	Note	2018	2017
<b>BALANSE - EIENDELER</b>			
<b>Anleggsmidler</b>			
<b>Immaterielle eiendeler</b>			
Konsesjoner, patenter, lisenser, varemerker og lignende rettigheter	4	25 285	60 495
Utsatt skattefordel	5		
<b>Sum immaterielle eiendeler</b>		<b>25 285</b>	<b>60 495</b>
<b>Varige driftsmidler</b>			
Maskiner og anlegg	4	5 286 736	3 907 920
Driftsløsøre, inventar, verktøy, kontormaskiner og lignende	4	3 483 585	3 662 193
<b>Sum varige driftsmidler</b>		<b>8 770 321</b>	<b>7 570 113</b>
<b>Finansielle anleggsmidler</b>			
Investeringer i aksjer og andeler	8		452 609
<b>Sum finansielle anleggsmidler</b>			<b>452 609</b>
<b>Sum anleggsmidler</b>		<b>8 795 606</b>	<b>8 083 216</b>
<b>Omløpsmidler</b>			
<b>Varer</b>			
<b>Sum varer</b>	4	<b>8 664 871</b>	<b>11 059 778</b>
<b>Fordringer</b>			
Kundefordringer	6	16 418 148	30 673 503
Andre fordringer	11	21 899 570	20 302 177
<b>Sum fordringer</b>		<b>38 317 718</b>	<b>50 975 680</b>
<b>Investeringer</b>			
Markedsbaserte aksjer	8	25 000	25 000
<b>Sum investeringer</b>		<b>25 000</b>	<b>25 000</b>
<b>Bankinnskudd, kontanter og lignende</b>			
Bankinnskudd, kontanter og lignende	9	7 377 949	2 952 667
<b>Sum bankinnskudd, kontanter og lignende</b>		<b>7 377 949</b>	<b>2 952 667</b>



## Balanse

Beløp i: NOK	Note	2018	2017
Sum omløpsmidler		54 385 538	65 013 125
<b>SUM EIENDELER</b>		<b>63 181 144</b>	<b>73 096 342</b>
<b>BALANSE - EGENKAPITAL OG GJELD</b>			
<b>Egenkapital</b>			
<b>Innskutt egenkapital</b>			
Selskapskapital		100 000	100 000
Annen innskutt egenkapital		4 953 598	4 644 425
<b>Sum innskutt egenkapital</b>	7	<b>5 053 598</b>	<b>4 744 425</b>
<b>Opptjent egenkapital</b>			
Annen egenkapital	10	32 815 040	33 471 708
<b>Sum opptjent egenkapital</b>		<b>32 815 040</b>	<b>33 471 708</b>
<b>Sum egenkapital</b>	7	<b>37 868 638</b>	<b>38 216 134</b>
<b>Gjeld</b>			
<b>Langsiktig gjeld</b>			
Pensjonsforpliktelser	3		
Utsatt skatt	5	454 369	442 760
<b>Sum avsetninger for forpliktelser</b>		<b>454 369</b>	<b>442 760</b>
<b>Annen langsiktig gjeld</b>			
Gjeld til kredittinstitusjoner		1 889 274	3 549 716
<b>Sum annen langsiktig gjeld</b>		<b>1 889 274</b>	<b>3 549 716</b>
<b>Sum langsiktig gjeld</b>		<b>2 343 643</b>	<b>3 992 476</b>
<b>Kortsiktig gjeld</b>			
Gjeld til kredittinstitusjoner			2 942 031
Leverandørgjeld		5 102 618	8 919 573
Betalbar skatt	5		1 177 371
Skyldige offentlige avgifter		5 560 612	5 813 693
Annen kortsiktig gjeld	11	12 305 633	12 035 064
<b>Sum kortsiktig gjeld</b>		<b>22 968 863</b>	<b>30 887 732</b>



## Balanse


<b>Beløp i: NOK</b>	<b>Note</b>	<b>2018</b>	<b>2017</b>
Sum gjeld		25 312 505	34 880 208
<b>SUM EGENKAPITAL OG GJELD</b>		<b>63 181 144</b>	<b>73 096 342</b>



## Sentralvaskeriet for Østlandet AS

Sagveien 14 – 1890 Rakkestad

Foretaksregisteret  
NO 917 203 660 MVA



### SENTRALVASKERIET FOR ØSTLANDET AS (Foretaksnr. 917 203 660)

#### Årsberetning 2018

#### Virksomhetens art og hvor den drives

Sentralvaskeriet for Østlandet er landets største enkeltstående vaskeri og renseri. Virksomheten foregår i leide lokaler i Rakkestad.

#### Fortsatt drift

Årsoppgjøret er avlagt under forutsetning om fortsatt drift. Til grunn for antakelsen ligger selskapets resultatprognoser for år 2019.

#### Markedsmessig risiko

Selskapets største markedsmessige risiko er knyttet til hvordan markedet er sammensatt. Det er et begrenset antall innkjøpere som etterspør relativt store kontrakter. Da selskapet har virksomhet i flere segmenter anses mulighetene for å opprettholde tilfredsstillende beskjefølgelse som gode.

#### Finansielle risikofaktorer

Selskapets finansielle risiko kan deles i kredittrisiko og likviditetsrisiko. Kredittrisikoen relaterer seg i hovedsak for å bli påført tap på kundefordringer. Kundene er solide selskaper/institusjoner slik at risikoen på dette punkt anses som liten. Likviditetsrisikoen styres med sikte på at likviditetsreserven skal være tilstrekkelig stor til at denne risiko kan klassifiseres som liten.



Vårt medlemskap  
i Kvalitetstilsynet  
er Deres Garanti


RAKKESTAD:  
Telefon: 69 22 64 00  
Mail: [post@sentralvaskeriet.no](mailto:post@sentralvaskeriet.no)



## Sentralvaskeriet for Østlandet AS

Sagveien 14 – 1890 Rakkestad

Foretaksregisteret  
NO 917 203 660 MVA



### Arbeidsmiljø

Selskapet har i 2018 hatt 168 årsverk fordelt på hel- og deltidsansatte. Arbeidsforholdene ved vaskeriet er bra og samarbeidet med de ansatte fungerer tilfredsstillende. Selskapet fører etter gjeldende lover oversikt over de ansattes totale sykefravær. I 2017 var sykefraværet i gjennomsnitt 7,47 %. Dette skyldes egen- og barns sykdom. Sykefraværet er redusert sammenlignet med 2017. Sammen med bedriftshelsetjenesten jobbes det med tiltak for reduksjon av sykefraværet.

### Likestilling

Selskapet er opptatt av likebehandling mellom kjønnene og vurderer løpende om det er nødvendig å iverksette spesielle tiltak for å etterkomme denne målsetting.

### Ytre miljø

Virksomheten forurenser ikke det ytre miljø. Virksomheten benytter fosfatfrie vaskemidler. Det blir benyttet fjernvarme fra biobrensel som energikilde. Vaskevannet blir sluppet ut i store tanker under bygget og renses over 24 timer. Denne prosess medfører at ca. 50 % av vannet benyttes om igjen.

### Framtidsutsikter

Selskapet forventer at rammene for norsk økonomi i 2019 vil være tilsvarende som 2018. Ut fra dette antar selskapet at det vil være et stort behov i hotellnæringen for vask av tøy. Innen helsesektoren er det høy aktivitet i den forstand at etterspørselen etter vask av tøy totalt sett er høy. Selskapet er godt posisjonert til å kunne vinne kontrakter i dette markedet selv om konkurransen er hard. Selskapet vurderes derfor til å ha et godt fundament for fortsatt positiv utvikling.



Vårt medlemskap  
i Kvalitetstilsynet  
er Deres Garanti


RAKKESTAD:  
Telefon: 69 22 64 00  
Mail: [post@sentralvaskeriet.no](mailto:post@sentralvaskeriet.no)



## Sentralvaskeriet for Østlandet AS

Sagveien 14 – 1890 Rakkestad

Foretaksregisteret  
NO 917 203 660 MVA



### Årsregnskapet

Det fremlagte regnskap med tilhørende noter gir etter styrets oppfatning et tilfredsstillende uttrykk for resultatet i 2018 og den økonomiske stillingen ved årsskiftet.

Selskapet hadde for 2018 et årsresultat på kr. -656.668,-

### Disponering av årets resultat

Årets resultat foreslås disponert slik:

Årets resultat	Kr. -656.668,-
Overført til annen egenkapital	Kr. -656.668,-

Rakkestad 29/6 2019

  
Kristian Gaasrud  
Styreleder



Vårt medlemskap  
i Kvalitetstilsynet  
er Deres Garanti

RAKKESTAD:  
Telefon: 69 22 64 00  
Mail: [post@sentralvaskeriet.no](mailto:post@sentralvaskeriet.no)



## Resultatregnskap

Sentralvaskeriet For Østlandet AS

Driftsinntekter og driftskostnader	Note	31.12.2018	31.12.2017
Salgsinntekt	2	151 766 624	150 360 977
Annen driftsinntekt		4 019 268	3 766 010
<b>Sum driftsinntekter</b>		<b>155 785 891</b>	<b>154 126 987</b>
Kjøp vaskemidler, tekstiler etc.	4	19 624 550	19 469 012
Lønnskostnad	3	79 240 433	75 609 985
Avskrivning av driftsmidler og immaterielle eiendeler	4	1 365 178	977 557
Annen driftskostnad	3	56 406 394	53 903 188
<b>Sum driftskostnader</b>		<b>156 636 555</b>	<b>149 959 742</b>
<b>Driftsresultat</b>		<b>-850 664</b>	<b>4 167 246</b>
<b>Finansinntekter og finanskostnader</b>			
Renteinntekt fra foretak i samme konsern	11	782 873	824 919
Annen renteinntekt		3 028	1 927
Nedskrivning av andre finansielle anleggsmidler	8	452 609	0
Annen rentekostnad		216 420	338 355
Annen finanskostnad		3 617	10 434
<b>Resultat av finansposter</b>		<b>113 255</b>	<b>478 056</b>
Ordinært resultat før skattekostnad		-737 409	4 645 302
Skattekostnad på ordinært resultat	5	-80 741	1 105 747
<b>Ordinært resultat</b>		<b>-656 668</b>	<b>3 539 555</b>
<b>Årsresultat</b>		<b>-656 668</b>	<b>3 539 555</b>
<b>Overføringer</b>			
Avsatt til annen egenkapital		0	3 539 555
Overført fra annen egenkapital		656 668	0
<b>Sum overføringer</b>		<b>-656 668</b>	<b>3 539 555</b>



## Balanse

Sentralvaskeriet For Østlandet AS

Eiendeler	Note	31.12.2018	31.12.2017
<b>Anleggsmidler</b>			
<b>Immaterielle eiendeler</b>			
Konsesjoner, patenter o.l.	4	25 285	60 495
<b>Sum immaterielle eiendeler</b>		<b>25 285</b>	<b>60 495</b>
<b>Varige driftsmidler</b>			
Maskiner og anlegg	4	5 286 736	3 907 920
Driftsløsøre, inventar o.a. utstyr	4	3 483 585	3 662 193
<b>Sum varige driftsmidler</b>		<b>8 770 321</b>	<b>7 570 113</b>
Investeringer i aksjer og andeler	8	0	452 609
<b>Sum finansielle anleggsmidler</b>		<b>0</b>	<b>452 609</b>
<b>Sum anleggsmidler</b>		<b>8 795 606</b>	<b>8 083 216</b>
<b>Omløpsmidler</b>			
Lager av varer og annen beholdning	4	8 664 871	11 059 778
<b>Fordringer</b>			
Kundefordringer	6	16 418 148	30 673 503
Fordringer på konsernselskap	11	21 492 064	20 353 254
Andre kortsiktige fordringer		407 506	-51 077
<b>Sum fordringer</b>		<b>38 317 718</b>	<b>50 975 680</b>
<b>Investeringer</b>			
Markedsbaserte aksjer	8	25 000	25 000
<b>Sum investeringer</b>		<b>25 000</b>	<b>25 000</b>
Bankinnskudd, kontanter o.l.	9	7 377 949	2 952 667
<b>Sum omløpsmidler</b>		<b>54 385 538</b>	<b>65 013 125</b>
<b>Sum eiendeler</b>		<b>63 181 144</b>	<b>73 096 342</b>



## Balanse

Sentralvaskeriet For Østlandet AS

	Note	31.12.2018	31.12.2017
<b>Egenkapital og gjeld</b>			
<b>Innskutt egenkapital</b>			
Selskapskapital		100 000	100 000
Annen innskutt egenkapital		4 953 598	4 644 425
<b>Sum innskutt egenkapital</b>	<b>7</b>	<b>5 053 598</b>	<b>4 744 425</b>
<b>Opptjent egenkapital</b>			
Annen egenkapital	<b>10</b>	32 815 040	33 471 708
<b>Sum opptjent egenkapital</b>		<b>32 815 040</b>	<b>33 471 708</b>
<b>Sum egenkapital</b>	<b>7</b>	<b>37 868 638</b>	<b>38 216 134</b>
<b>Gjeld</b>			
<b>Avsetning for forpliktelser</b>			
Utsatt skatt	<b>5</b>	454 369	442 760
<b>Sum avsetning for forpliktelser</b>		<b>454 369</b>	<b>442 760</b>
<b>Annen langsiktig gjeld</b>			
Gjeld til kredittinstitusjoner		1 889 274	3 549 716
<b>Sum annen langsiktig gjeld</b>		<b>1 889 274</b>	<b>3 549 716</b>
<b>Kortsiktig gjeld</b>			
Gjeld til kredittinstitusjoner		0	2 942 031
Leverandørgjeld		5 102 618	8 919 573
Betalbar skatt	<b>5</b>	0	1 177 371
Skyldig offentlige avgifter		5 560 612	5 813 693
Annen kortsiktig gjeld	<b>11</b>	12 305 633	12 035 064
<b>Sum kortsiktig gjeld</b>		<b>22 968 863</b>	<b>30 887 732</b>
<b>Sum gjeld</b>		<b>25 312 505</b>	<b>34 880 208</b>
<b>Sum egenkapital og gjeld</b>		<b>63 181 144</b>	<b>73 096 342</b>

Rakkestad, den  
Styret i Sentralvaskeriet For Østlandet AS

  
Kristian Gaasrud  
styreleder/daglig leder



## SENTRALVASKERIET FOR ØSTLANDET AS

### KONTANTSTRØMSANALYSE

	2018	2017
<b>Kontantstrømmer fra operasjonelle aktiviteter</b>		
Resultat før skattekostnad	-737 409	4 645 302
- Periodens betalte skatt	-1 177 371	0
+ Tap/ - Gevinst ved salg av anleggsmidler	0	0
+ Ordinære avskrivninger	1 365 178	977 557
+/- Endring i varelager	2 434 908	2 611 497
+/- Endring i kundefordringer	14 255 355	-15 132 202
+/- Endring i leverandørgjeld	-3 816 955	1 267 572
+/- Nedskrivning anleggsmidler	452 609	0
+/- Endring i andre tidsavgrensningsposter	-1 218 384	5 087 496
<b>= Nto. kontantstrøm fra operasjonelle aktiviteter</b>	<b>11 557 931</b>	<b>-542 778</b>
<b>Kontantstrømmer fra investeringsaktiviteter</b>		
+ Innbetalinger ved salg av varige driftsmidler	0	0
- Utbetalinger ved kjøp av varige driftsmidler	-2 530 176	-4 760 284
<b>= Nto. kontantstrøm fra investeringsaktiviteter</b>	<b>-2 530 176</b>	<b>-4 760 284</b>
<b>Kontantstrømmer fra finansieringsaktiviteter</b>		
+ Innbetaling av konsernbidrag	0	0
+ Utbetaling ved nedbetaling av langsiktig gjeld	-2 942 031	0
+ Utbetaling ved nedbetaling av kortsiktig gjel	-1 660 442	3 549 716
<b>= Nto. kontantstrøm fra finansieringsaktiviteter</b>	<b>-4 602 473</b>	<b>3 549 716</b>
<b>= Netto endring i kontanter mv</b>	<b>4 425 282</b>	<b>-1 753 346</b>
+ Beholdning av kontanter 01.01.	2 952 667	4 706 013
+ Kontanter tilført ved fusjon	0	0
<b>= Kontantbeholdning 31.12.</b>	<b>7 377 949</b>	<b>2 952 667</b>
<b>Kontantbeholdning mv framkommer slik:</b>		
Kontanter og bankinnskudd pr 31.12.	4 455 144	33 469
+Skattetreksinnskudd og lignende pr 31.12.	2 922 805	2 919 198
<b>= Beholdning av kontanter mv 31.12.</b>	<b>7 377 949</b>	<b>2 952 667</b>



SENTRALVASKERIET FOR ØSTLANDET AS

NOTER TIL REGNSKAPET PR. 31.12.2018

## 1 Regnskapsprinsipper

Årsregnskapet er satt opp i samsvar med regnskapsloven og god regnskapskikk. Selskapet har videre fulgt relevante bestemmelser i Norsk Regnskaps Standard utarbeidet av Norsk Regnskaps Stiftelse.

### Omløpsmidler og kortsiktig gjeld

Omløpsmidler og kortsiktig gjeld omfatter normalt poster som forfaller til betaling innen ett år etter siste dag i regnskapsåret, samt poster som knytter seg til varekretsløpet. Omløpsmidler vurderes til laveste verdi av anskaffelseskost og antatt virkelig verdi (Laveste verdis prinsipp).

### Anleggsmidler og langsiktig gjeld

Anleggsmidler omfatter eiendeler bestemt til varig eie og bruk i virksomheten. Anleggsmidler er vurdert til anskaffelseskost. Varige driftsmidler føres opp i balansen og avskrives over driftsmidlets forventede økonomiske levetid. Varige driftsmidler nedskrives til virkelig verdi ved verdifall som forventes ikke å være av forbigående art. Nedskrivninger blir reversert når grunnlaget for nedskrivningen ikke lenger finnes å være tilstede.

### Vedlikehold / påkostning

Utgifter som påløper for å opprettholde driftsmidlenes kvalitetsnivå, kostnadsføres når de påløper.

### Inntektsføring

Inntektsføring ved salg av varer skjer på leveringstidspunktet. Tjenester inntektsføres i takt med utførelsen.

### Varer

Varer er vurdert til det laveste av gjennomsnittlig anskaffelseskost og netto salgsverdi (Laveste verdis prinsipp)

### Fordringer

Kundefordringer og andre fordringer føres opp i balansen til pålydende etter fradrag for avsetningen til påregnelig tap. Avsetning til påregnelig tap gjøres på grunnlag av en individuell vurdering av de enkelte fordringene. I tillegg gjøres det for øvrige kundefordringer en uspesifisert avsetning for å dekke antatt tap.

Andre fordringer er også gjenstand for en tilsvarende vurdering.

### Skatt

Skattekostnaden i resultatregnskapet omfatter periodens betalebare skatt som blir utlignet og forfaller til betaling i neste regnskapsår i tillegg til endring i utsatt skatt. Utsatt skatt er beregnet med skattesatsen ved utgangen av regnskapsåret 22% på grunnlag av skattereduserende og skatteøkende midlertidige forskjeller som eksisterer mellom regnskapsmessige og skattemessige verdier. I beregningen er det også medtatt ligningsmessig framførbart underskudd ved regnskapsårets utgang. Skatteøkende og skattereduserende midlertidige forskjeller som reverserer eller kan reverseres i samme periode er utlignet og nettoført.

### Pensjonsforpliktelser

Pensjonsordninger finansiert via sikrede ordninger er ikke balanseført. Pensjonspremien som pensjonskostnad og føres opp sammen med lønnskostnader.

2 Salgsinntekt	2018
inntekter fra selskapets anlegg på Rakkestad:	155 785 891
Sum inntekter:	155 785 891

3 Lønnskostnad	2018	2017
Lønn	66 402 389	63 818 541
Arbeidsgiveravgift	9 640 526	9 272 553
Pensjonskostnader	2 241 115	1 814 751
Andre lønnsrelaterte ytelser	956 403	704 140
<b>Totalt</b>	<b>79 240 433</b>	<b>75 609 985</b>

Selskapets pensjonskostnader refererer seg til avgift AFP-ordningen samt OTP. Selskapet har i 2018 hatt 180 årsverk. Sykefraværet har i gjennomsnitt vært 7,47%.

Lønnskostnader til daglig leder utgjør kr 527.040 og andre ytelser kr 0. Det er ikke utbetalt styrehonorar.

Selskapets ansatte omfattes av ordningen om avtalefestet pensjon (AFP). Forpliktelsen er ikke balanseført, og den årlige pensjonspremien anses som årets kostnad. Alle ansatte er omfattet av ordningen. Selskapets ansatte kan velge å gå av med AFP fra fylte 62 år. Selskapet er forpliktet til å betale 25% av pensjonen frem til fylte 67 år.

Fra og med 2011 er det i henhold til avtaleverk gjort endringer i gjeldende AFP ordning. Eksisterende ordning er i 2015 blitt avsluttet. Det viser seg i forbindelse med dette at LO/NHO ordningen som nå utløper har vært underfinansiert og medlemsbedriftene må betale tilskudd til gammel AFP ordning i årene 2011 - 2015. Det er ikke noe etterbetaling av tilskudd til gammel ordning som har blitt avsatt i regnskapet per 2015 - 2018.

Honorar til revisor er kr 97.825 for revisjon samt kr 9.300 for bistand årsregnskap, ligningsdokumenter og annen bistand.



SENTRALVASKERIET FOR ØSTLANDET AS

NOTER TIL REGNSKAPET PR. 31.12.2018

4 Avskrivning på varige driftsmidler

	Maskiner, biler og anl.	Driftsløsøre i verkøy kontor	Goodwill	Tekstiler til utleie	Programvare	Totalt
Anskaffelseskost pr. 1/1	37 210 803	5 113 584	200 000	31 054 811	599 931	74 179 129
+ Tilgang	2 530 176	0	0	5 214 729	0	7 744 905
- Avgang						0
Anskaffelseskost pr. 31/12	39 740 979	5 113 584	200 000	36 269 540	599 931	81 924 034
Akk. av/nedskr. pr. 1/1	33 302 883	1 451 392	200 000	19 995 033	539 436	46 811 116
+ Ordinære av/nedskrivninger	1 151 360	178 607		7 649 637	35 210	9 014 813
Akk. av/nedskr. pr. 31/12	34 454 243	1 629 999	200 000	27 644 670	574 646	64 503 557
Balanseført verdi pr. 31/12	5 286 736	3 483 585	0	8 624 871	25 285	17 420 478
Prosentstavs for ordinære avskrivninger	4-33	12-33	20-20	3 år*		

\* Tekstiler til utleie er balanseført som en varebeholdning og avskrives over resultatet som en varekostnad.

5 Betalbar skatt

Spesifikasjon av årets skattegrunnlag:

Resultat før skattekostnader	-737 409
+ Permanente og andre forskjeller	476 155
+ Endring i midlertidige forskjeller	-140 268
+ Mottatt Konsembidrag	401 523
- Anvendelse av fremførbart underskudd	0
= Inntekt	0
= Skattepliktig inntekt	0

Spesifikasjon av årets skattekostnad:

Beregnet skatt av årets resultat	0
= Sum betalbar skatt	0
Endring i utsatt skattefordel (regnskapsført)	-80 741
Utsatt skattefordel innfusjonert selskap	0
= Ordinær skattekostnad	-80 741
Skattesats 31.12	23 %
Betalbar skatt i balansen	0

Spesifikasjon endring i Utsatt Skatt

	Sentralvaskeriet for Østlandet 01.01	Sentralvaskeriet for Østlandet 31.12	Endring
Forskjell driftsmidler	-1 529 314	-1 242 009	
Forskjell varebeholdning	-	-	
Forskjell Fordringer	-742 294	-50 000	
Gevinst/tapskonto	4 196 652	3 357 321	
Avsetning forpliktelser	-	-	
Fremførbart underskudd	-	-	
Grunnlag utsatt skatt	1 925 044	2 065 312	
Utsatt skatt 23% / 22%	442 760	454 369	-11 609



## SENTRALVASKERIET FOR ØSTLANDET AS

### NOTER TIL REGNSKAPET PR. 31.12.2018

#### 6 Kundefordringer

Fordringer er oppført til pålydende etter avsetning for latent tap på kr. 50 000.

#### 7 Selskapskapital

Selskapets aksjekapital kr 100.000 består av 50 aksjer a kr. 2 000 og eies av: Sentralvaskeriene AS.

#### 8 Aksjer

Selskapet eier 8 882 aksjer i Rent-Gruppen AS tilsvarende 7,7%. Aksjene er oppført til kostpris kr 1 051 744 med nedskrivning tidligere år på kr 599 135 og kr 452 609 i 2018.

#### 9 Bankinnskudd, kontanter og lignende

Herav bundne skattetrekkmidler kr. 2 922 805.

#### 10 Egenkapitalbevegelse

	Aksjekapital	Annen innskutt EK	Annen EK	Sum
Egenkapital 01.01.2018	100 000	4 644 425	33 471 708	38 216 133
Årets resultat			-656 668	-656 668
Mottatt konsernbidrag		309 173		309 173
Egenkapital 31.12.2018	100 000	4 953 598	32 815 040	37 868 638

#### 11 Mellomværende med selskap i samme konsern

	2018	2017
Kundefordringer	-	-
Andre kortsiktige fordringer	21 492 064	20 353 254
Sum kortsiktige fordringer	21 492 064	21 324 402
Leverandørgjeld	-	-
Annen kortsiktig gjeld	-	-
Sum kortsiktig gjeld	-	-

#### Pantstillelser

Marker Sparebank har mot Sentralvaskeriet for Østlandet AS panterett pålydende kr. 10.000.000 i driftstilbehør.  
Marker Sparebank har mot Sentralvaskeriet for Østlandet AS panterett pålydende kr. 10.000.000 i varelager.  
Marker Sparebank har mot Sentralvaskeriet for Østlandet AS panterett pålydende kr. 10.000.000 i factoringavtale.



BDO AS  
Munkedamsveien 45  
Postboks 1704 Vika  
0121 Oslo

## Uavhengig revisors beretning

Til generalforsamlingen i Sentralvaskeriet For Østlandet AS

Uttalelse om revisjonen av årsregnskapet

### Konklusjon

---

Vi har revidert årsregnskapet til Sentralvaskeriet For Østlandet AS.

Årsregnskapet består av:

- Balanse per 31. desember 2018
- Resultatregnskap for 2018
- Kontantstrømpoppstilling for regnskapsåret avsluttet per 31. desember 2018
- Noter til årsregnskapet, herunder et sammendrag av viktige regnskapsprinsipper.

Etter vår mening:

Er årsregnskapet avgitt i samsvar med lov og forskrifter og gir et rettviseende bilde av selskapets finansielle stilling per 31. desember 2018, og av dets resultater og kontantstrømmer for regnskapsåret avsluttet per denne datoen i samsvar med regnskapslovens regler og god regnskapsskikk i Norge.

### Grunnlag for konklusjonen

---

Vi har gjennomført revisjonen i samsvar med lov, forskrift og god revisjonsskikk i Norge, herunder de internasjonale revisjonsstandardene International Standards on Auditing (ISA-ene). Våre oppgaver og plikter i henhold til disse standardene er beskrevet i Revisors oppgaver og plikter ved revisjon av årsregnskapet. Vi er uavhengige av selskapet slik det kreves i lov og forskrift, og har overholdt våre øvrige etiske forpliktelser i samsvar med disse kravene. Etter vår oppfatning er innhentet revisjonsbevis tilstrekkelig og hensiktsmessig som grunnlag for vår konklusjon.

### Annen informasjon

---

Ledelsen er ansvarlig for annen informasjon. Annen informasjon består av årsberetningen, men inkluderer ikke årsregnskapet og revisjonsberetningen.

Vår uttalelse om revisjonen av årsregnskapet dekker ikke annen informasjon, og vi attesterer ikke den andre informasjonen.

I forbindelse med revisjonen av årsregnskapet er det vår oppgave å lese annen informasjon identifisert ovenfor med det formål å vurdere hvorvidt det foreligger vesentlig inkonsistens mellom annen informasjon og årsregnskapet, kunnskap vi har opparbeidet oss under revisjonen, eller hvorvidt den tilsynelatende inneholder vesentlig feilinformasjon.

Dersom vi, på bakgrunn av arbeidet vi har utført, konkluderer med at disse andre opplysningene inneholder vesentlig feilinformasjon, er vi pålagt å uttale oss om dette. Vi har ingenting å rapportere i så henseende.

### Styret og daglig leders ansvar for årsregnskapet

---

Styret og daglig leder (ledelsen) er ansvarlig for å utarbeide årsregnskapet i samsvar med lov og forskrifter, herunder for at det gir et rettviseende bilde i samsvar med regnskapslovens regler og god



regnskapsskikk i Norge. Ledelsen er også ansvarlig for slik intern kontroll som den finner nødvendig for å kunne utarbeide et årsregnskap som ikke inneholder vesentlig feilinformasjon, verken som følge av misligheter eller utilsiktede feil.

Ved utarbeidelsen av årsregnskapet må ledelsen ta standpunkt til selskapets evne til fortsatt drift og opplyse om forhold av betydning for fortsatt drift. Forutsetningen om fortsatt drift skal legges til grunn for årsregnskapet så lenge det ikke er sannsynlig at virksomheten vil bli avvirket.

#### Revisors oppgaver og plikter ved revisjonen av årsregnskapet

Vårt mål er å oppnå betryggende sikkerhet for at årsregnskapet som helhet ikke inneholder vesentlig feilinformasjon, verken som følge av misligheter eller utilsiktede feil, og å avgjøre en revisjonsberetning som inneholder vår konklusjon. Betryggende sikkerhet er en høy grad av sikkerhet, men ingen garanti for at en revisjon utført i samsvar med lov, forskrift og god revisjonsskikk i Norge, herunder ISA-ene, alltid vil avdekke vesentlig feilinformasjon som eksisterer. Feilinformasjon kan oppstå som følge av misligheter eller utilsiktede feil. Feilinformasjon blir vurdert som vesentlig dersom den enkeltvis eller samlet med rimelighet kan forventes å påvirke økonomiske beslutninger som brukerne foretar basert på årsregnskapet.

For videre beskrivelse av revisors oppgaver og plikter vises det til:  
<https://revisorforeningen.no/revisjonsberetninger>

#### Uttalelse om øvrige lovmessige krav

##### Konklusjon om årsberetningen

Basert på vår revisjon av årsregnskapet som beskrevet ovenfor, mener vi at opplysningene i årsberetningen om årsregnskapet, forutsetningen om fortsatt drift og forslaget til dekning av tap er konsistente med årsregnskapet og i samsvar med lov og forskrifter.

##### Konklusjon om registrering og dokumentasjon

Basert på vår revisjon av årsregnskapet som beskrevet ovenfor, og kontrollhandlinger vi har funnet nødvendig i henhold til internasjonal standard for attestasjonsoppdrag (ISAE) 3000 «Attestasjonsoppdrag som ikke er revisjon eller forenklet revisorkontroll av historisk finansiell informasjon», mener vi at ledelsen har oppfylt sin plikt til å sørge for ordentlig og oversiktlig registrering og dokumentasjon av selskapets regnskapsopplysninger i samsvar med lov og god bokføringskikk i Norge.

Oslo, 29.06.2019

BDO AS

Håkon Andersen-Gott

registrert revisor