



## ÅRSREGNSKAPET FOR REGNSKAPSÅRET 2024 - GENERELL INFORMASJON

### Enheten

Organisasjonsnummer: 923 395 377  
Organisasjonsform: Aksjeselskap  
Foretaksnavn: E. HAGMAN AS  
Forretningsadresse: Motlandshagen 18  
4365 NÆRBØ

### Regnskapsår

Årsregnskapets periode: 01.01.2024 - 31.12.2024

### Konsern

Morselskap i konsern: Nei

### Regnskapsregler

Regler for små foretak benyttet: Ja  
Benyttet ved utarbeidelsen av årsregnskapet til selskapet: Regnskapslovens alminnelige regler

### Årsregnskapet fastsatt av kompetent organ

Bekreftet av representant for selskapet: Erik Andre Hagman  
Dato for fastsettelse av årsregnskapet: 22.05.2025

### Grunnlag for avgivelse

År 2024: Årsregnskapet er elektronisk innlevert  
År 2023: Tall er hentet fra elektronisk innlevert årsregnskap fra 2024

*Det er ikke krav til at årsregnskapet m.v. som sendes til Regnskapsregisteret er undertegnet. Kontrollen på at dette er utført ligger hos revisor/enhetens øverste organ. Sikkerheten ivaretas ved at innsender har rolle/rettighet for innsending av årsregnskapet via Altinn, og ved at det bekreftes at årsregnskapet er fastsatt av kompetent organ.*

Brønnøysundregistrene, 09.07.2025



## Resultatregnskap

Beløp i: NOK	Note	2024	2023
<b>RESULTATREGNSKAP</b>			
<b>Inntekter</b>			
Salgsinntekt		3 431 391	1 582 534
<b>Sum inntekter</b>		<b>3 431 391</b>	<b>1 582 534</b>
<b>Kostnader</b>			
Varekostnad		1 529 513	470 937
Lønnskostnad	1, 2	1 023 261	676 791
Avskrivning på varige driftsmidler	3	13 915	13 915
Annen driftskostnad		761 846	492 949
<b>Sum kostnader</b>		<b>3 328 535</b>	<b>1 654 592</b>
<b>Driftsresultat</b>		<b>102 856</b>	<b>-72 058</b>
<b>Finansinntekter og finanskostnader</b>			
Annen renteinntekt		1 617	11 595
Annen finansinntekt		4 016	3 446
<b>Sum finansinntekter</b>		<b>5 633</b>	<b>15 041</b>
Nedskrivning av finansielle eiendeler		0	15 000
Annen rentekostnad		18 534	-840
Annen finanskostnad		12 340	0
<b>Sum finanskostnader</b>		<b>30 874</b>	<b>14 160</b>
<b>Netto finans</b>		<b>-25 241</b>	<b>881</b>
<b>Resultat før skattekostnad</b>		<b>77 615</b>	<b>-71 177</b>
Skattekostnad	4	0	0
<b>Årsresultat</b>		<b>77 615</b>	<b>-71 177</b>
<b>Overføringer og disponeringer</b>			
Udekket tap		0	-71 177
Annen egenkapital		77 615	0
<b>Sum overføringer og disponeringer</b>		<b>77 615</b>	<b>-71 177</b>



### Balanse

Beløp i: NOK	Note	2024	2023
<b>BALANSE - EIENDELER</b>			
<b>Anleggsmidler</b>			
<b>Immaterielle eiendeler</b>			
Utsatt skattefordel	4, 5	0	0
<b>Sum immaterielle eiendeler</b>		<b>0</b>	<b>0</b>
<b>Varige driftsmidler</b>			
Maskiner og anlegg	3	519 426	53 341
<b>Sum varige driftsmidler</b>		<b>519 426</b>	<b>53 341</b>
<b>Finansielle anleggsmidler</b>			
Andre langsiktige fordringer	6	1 202 452	710 000
<b>Sum finansielle anleggsmidler</b>		<b>1 202 452</b>	<b>710 000</b>
<b>Sum anleggsmidler</b>		<b>1 721 878</b>	<b>763 341</b>
<b>Omløpsmidler</b>			
<b>Varer</b>			
<b>Fordringer</b>			
Kundefordringer		1 041 755	315 535
Andre kortsiktige fordringer		124 504	1 360
<b>Sum fordringer</b>		<b>1 166 260</b>	<b>316 895</b>
<b>Investeringer</b>			
<b>Sum investeringer</b>		<b>0</b>	<b>0</b>
<b>Bankinnskudd, kontanter og lignende</b>			
Bankinnskudd, kontanter og lignende		297 836	45 895
<b>Sum bankinnskudd, kontanter og lignende</b>		<b>297 836</b>	<b>45 895</b>
<b>Sum omløpsmidler</b>		<b>1 464 096</b>	<b>362 790</b>
<b>SUM EIENDELER</b>		<b>3 185 974</b>	<b>1 126 131</b>



### Balanse

Beløp i: NOK	Note	2024	2023
<b>BALANSE - EGENKAPITAL OG GJELD</b>			
<b>Egenkapital</b>			
<b>Innskutt egenkapital</b>			
Aksjekapital	7, 8	30 000	30 000
<b>Sum innskutt egenkapital</b>		<b>30 000</b>	<b>30 000</b>
<b>Opptjent egenkapital</b>			
Annen egenkapital	8	620 758	543 143
<b>Sum opptjent egenkapital</b>		<b>620 758</b>	<b>543 143</b>
<b>Sum egenkapital</b>		<b>650 758</b>	<b>573 143</b>
<b>Gjeld</b>			
<b>Langsiktig gjeld</b>			
Utsatt skatt	4, 5	0	0
<b>Sum avsetninger for forpliktelser</b>		<b>0</b>	<b>0</b>
<b>Annen langsiktig gjeld</b>			
<b>Sum annen langsiktig gjeld</b>		<b>0</b>	<b>0</b>
<b>Sum langsiktig gjeld</b>		<b>0</b>	<b>0</b>
<b>Kortsiktig gjeld</b>			
Leverandørgjeld		2 126 496	116 107
Betalbar skatt	4	0	0
Skyldige offentlige avgifter		82 760	65 359
Annen kortsiktig gjeld		325 959	371 521
<b>Sum kortsiktig gjeld</b>		<b>2 535 216</b>	<b>552 988</b>
<b>Sum gjeld</b>		<b>2 535 216</b>	<b>552 988</b>
<b>SUM EGENKAPITAL OG GJELD</b>		<b>3 185 974</b>	<b>1 126 131</b>



## Brønnøysundregistrene

### ÅRSREGNSKAP FOR REGNSKAPSÅRET 2024 - GENERELL INFORMASJON

Journalnummer: 2025 646814

#### Enheten

Organisasjonsnummer: 923 395 377  
Organisasjonsform: Aksjeselskap  
Foretaksnavn: E. HAGMAN AS  
Forretningsadresse: Motlandshagen 18  
4365 NÆRBØ

#### Regnskapsår

Årsregnskapets periode: 01.01.2024 - 31.12.2024

#### Konsern

Morselskap i konsern: Nei

#### Regnskapsregler

Regler for små foretak benyttet: Ja  
Benyttet ved utarbeidelsen av  
årsregnskapet til selskapet: Regnskapslovens alminnelige regler

#### Årsregnskapet fastsatt av kompetent organ

Bekreftet av representant for selskapet: Erik Andre Hagman  
Dato for fastsettelse av årsregnskapet: 22.05.2025

#### Revisjon

Selskapet har besluttet at årsregnskapet  
ikke skal revideres: Ja  
Årsregnskapet er utarbeidet av ekstern  
autorisert regnskapsfører: Ja  
Ekstern autorisert regnskapsfører har i  
løpet av regnskapsåret bistått ved den  
løpende regnskapsføringen eller utført  
andre tjenester for selskapet enn å  
utarbeide årsregnskapet: Ja

#### Grunnlag for avgivelse

År 2024: Årsregnskap er elektronisk innlevert.  
År 2023: Tall er hentet fra elektronisk innlevert årsregnskap fra 2024.

*Det er ikke krav til at årsregnskapet m.v. som sendes til Regnskapsregisteret er undertegnet. Kontrollen på at dette er utført ligger hos revisor/enhetens øverste organ. Sikkerheten ivaretas ved at innsender har rolle/rettighet for innsending av årsregnskapet via Altinn, og ved at det bekreftes at årsregnskapet er fastsatt av kompetent organ.*

Brønnøysundregistrene, 07.07.2025

---

Brønnøysundregistrene  
Postadresse: Postboks 900, 8910 Brønnøysund  
Telefon: 75 00 75 00  
E-post: firmapost@brreg.no Internett: www.brreg.no  
Organisasjonsnummer: 974 760 673



Organisasjonsnr: 923 395 377  
E. HAGMAN AS

## RESULTATREGNSKAP

Beløp i: NOK	Note	2024	2023
<b>RESULTATREGNSKAP</b>			
<b>Inntekter</b>			
Salgsinntekt		3 431 391	1 582 534
<b>Sum inntekter</b>		<b>3 431 391</b>	<b>1 582 534</b>
<b>Kostnader</b>			
Varekostnad		1 529 513	470 937
Lønnskostnad	1, 2	1 023 261	676 791
Avskrivning på varige driftsmidler	3	13 915	13 915
Annen driftskostnad		761 846	492 949
<b>Sum kostnader</b>		<b>3 328 535</b>	<b>1 654 592</b>
<b>Driftsresultat</b>		<b>102 856</b>	<b>-72 058</b>
<b>Finansinntekter og finanskostnader</b>			
Annen renteinntekt		1 617	11 595
Annen finansinntekt		4 016	3 446
<b>Sum finansinntekter</b>		<b>5 633</b>	<b>15 041</b>
Nedskrivning av finansielle eiendeler		0	15 000
Annen rentekostnad		18 534	-840
Annen finanskostnad		12 340	0
<b>Sum finanskostnader</b>		<b>30 874</b>	<b>14 160</b>
<b>Netto finans</b>		<b>-25 241</b>	<b>881</b>
<b>Resultat før skattekostnad</b>		<b>77 615</b>	<b>-71 177</b>
Skattekostnad	4	0	0
<b>Årsresultat</b>		<b>77 615</b>	<b>-71 177</b>
<b>Overføringer og disponeringer</b>			
Udekket tap		0	-71 177
Annen egenkapital		77 615	0
<b>Sum overføringer og disponeringer</b>		<b>77 615</b>	<b>-71 177</b>



Organisasjonsnr: 923 395 377  
E. HAGMAN AS

## BALANSE

Beløp i: NOK	Note	2024	2023
<b>BALANSE - EIENDELER</b>			
<b>Anleggsmidler</b>			
<b>Immaterielle eiendeler</b>			
Utsatt skattefordel	4, 5	0	0
<b>Sum immaterielle eiendeler</b>		<b>0</b>	<b>0</b>
<b>Varige driftsmidler</b>			
Maskiner og anlegg	3	519 426	53 341
<b>Sum varige driftsmidler</b>		<b>519 426</b>	<b>53 341</b>
<b>Finansielle anleggsmidler</b>			
Andre langsiktige fordringer	6	1 202 452	710 000
<b>Sum finansielle anleggsmidler</b>		<b>1 202 452</b>	<b>710 000</b>
<b>Sum anleggsmidler</b>		<b>1 721 878</b>	<b>763 341</b>
<b>Omløpsmidler</b>			
<b>Varer</b>			
<b>Fordringer</b>			
Kundefordringer		1 041 755	315 535
Andre kortsiktige fordringer		124 504	1 360
<b>Sum fordringer</b>		<b>1 166 260</b>	<b>316 895</b>
<b>Investeringer</b>		<b>0</b>	<b>0</b>
<b>Bankinnskudd, kontanter og lignende</b>			
Bankinnskudd, kontanter og lignende		297 836	45 895
<b>Sum bankinnskudd, kontanter og lignende</b>		<b>297 836</b>	<b>45 895</b>
<b>Sum omløpsmidler</b>		<b>1 464 096</b>	<b>362 790</b>
<b>SUM EIENDELER</b>		<b>3 185 974</b>	<b>1 126 131</b>
<b>BALANSE - EGENKAPITAL OG GJELD</b>			
<b>Egenkapital</b>			
<b>Innskutt egenkapital</b>			
Aksjekapital	7, 8	30 000	30 000
<b>Sum innskutt egenkapital</b>		<b>30 000</b>	<b>30 000</b>



<b>Opptjent egenkapital</b>			
Annen egenkapital	8	620 758	543 143
<b>Sum opptjent egenkapital</b>		<b>620 758</b>	<b>543 143</b>
<b>Sum egenkapital</b>		<b>650 758</b>	<b>573 143</b>
<b>Gjeld</b>			
<b>Langsiktig gjeld</b>			
Utsatt skatt	4, 5	0	0
<b>Sum avsetninger for forpliktelser</b>		<b>0</b>	<b>0</b>
Annen langsiktig gjeld		0	0
<b>Sum annen langsiktig gjeld</b>		<b>0</b>	<b>0</b>
<b>Sum langsiktig gjeld</b>		<b>0</b>	<b>0</b>
<b>Kortsiktig gjeld</b>			
Leverandørgjeld		2 126 496	116 107
Betalbar skatt	4	0	0
Skyldige offentlige avgifter		82 760	65 359
Annen kortsiktig gjeld		325 959	371 521
<b>Sum kortsiktig gjeld</b>		<b>2 535 216</b>	<b>552 988</b>
<b>Sum gjeld</b>		<b>2 535 216</b>	<b>552 988</b>
<b>SUM EGENKAPITAL OG GJELD</b>		<b>3 185 974</b>	<b>1 126 131</b>



Organisasjonsnr: 923 395 377  
E. HAGMAN AS

NOTEOPPLYSNINGER - SELSKAP - alle poster oppgitt i hele tall

## Note

### Regnskapsprinsipper

Årsregnskapet er satt opp i samsvar med regnskapsloven og god regnskapsskikk for små foretak. Salgsinntekter Inntektsføring ved salg av varer skjer på leveringstidspunktet. Tjenester inntektsføres etter hvert som de leveres. Klassifisering og vurdering av balanseposter Anleggsmidler er eiendeler bestemt til varig eie eller bruk. Eiendeler som er knyttet til varekretsløpet er klassifisert som omløpsmidler. Fordringer klassifiseres som omløpsmidler hvis de forfaller til betaling innen ett år etter transaksjonsdagen. Tilsvarende klassifiseres gjeld som kortsiktig hvis gjelden forfaller til betaling innen ett år. Omløpsmidler vurderes til laveste av anskaffelseskost og virkelig verdi. Kortsiktig gjeld balanseføres til nominelt beløp på etableringstidspunktet. Anleggsmidler vurderes til anskaffelseskost. Varige anleggsmidler avskrives etter en fornuftig avskrivningsplan. Anleggsmidlene nedskrives til virkelig verdi ved verdifall som ikke forventes å være forbigående. Langsiktig gjeld med unntak av andre avsetninger balanseføres til nominelt beløp på etableringstidspunktet. Fordringer Kundefordringer og andre fordringer er oppført i balansen til pålydende etter fradrag for avsetning til forventet tap. Avsetning til tap gjøres på grunnlag av individuelle vurderinger av de enkelte fordringene. Varige driftsmidler Varige driftsmidler balanseføres og avskrives over driftsmidlenes levetid dersom de har antatt levetid over 3 år og har en kostpris som overstiger kr 30 000. Direkte vedlikehold av driftsmidler kostnadsføres løpende under driftskostnader, mens påkostninger eller forbedringer tillegges driftsmidlets kostpris og avskrives i takt med driftsmidlet. Forøvrig er følgende regnskapsprinsipper anvendt: Leieavtaler er ikke balanseført. Selskapet har ikke endret regnskapsprinsipp fra 2023 til 2024.

## Note

1

Antall årsverk i regnskapsåret  
2.00

## Note

2

### Spesifisering av resultatregnskapet

#### Lønnskostnader

<u>Lønn</u>	<u>Årets</u>	<u>Fjorårets</u>
	866202.00	592704.00
<u>Folketrygdavgift</u>	<u>Årets</u>	<u>Fjorårets</u>
	125271.00	84087.00
<u>Pensjonskostnader</u>	<u>Årets</u>	<u>Fjorårets</u>



	20179.00	0.00
<u>Andre ytelser</u>	<u>Årets</u>	<u>Fjorårets</u>
	11608.00	0.00
<u>Sum lønnskostnader</u>	<u>Årets</u>	<u>Fjorårets</u>
	1023261.00	676791.00

## Note

### Ekstraordinære inntekter og kostnader

<u>Sum</u>	<u>Beløp</u>
------------	--------------

Balanseført verdi 31.12.      Varige driftsmidler    Immaterielle eiend.

## Konsernregnskap

Morselskapet sitt navn

Forretningskontor for morselskapet

### Begrunnelse for at datterselskap er utelatt fra konsolideringen

<u>Samlet beløp - tilknyttet selskap</u>	<u>Årets</u>	<u>Fjorårets</u>
<u>Samlet beløp - foretak i samme konsern</u>	<u>Årets</u>	<u>Fjorårets</u>
<u>Samlet beløp - foretak i samme konsern</u>	<u>Årets</u>	<u>Fjorårets</u>
<u>Samlet beløp - felles kontrollert virksomhet</u>	<u>Årets</u>	<u>Fjorårets</u>
<u>Pantstillelse</u>	<u>Beløp</u>	

## Note

6

### Fordringer

Fordringer som forfaller senere enn ett år etter regnskapsårets slutt  
1202452.00

Mer om fordringer



Beholdning av egne aksjer                      Antall                      Pålydende                      Andel av aksjek.



E. HAGMAN AS  
923 395 377

## Noter

### Regnskapsprinsipper

Årsregnskapet er satt opp i samsvar med regnskapsloven og god regnskapsskikk for små foretak.

### Salgsinntekter

Inntektsføring ved salg av varer skjer på leveringstidspunktet. Tjenester inntektsføres etter hvert som de leveres.

### Klassifisering og vurdering av balanseposter

Anleggsmidler er eiendeler bestemt til varig eie eller bruk. Eiendeler som er knyttet til varekretsløpet er klassifisert som omløpsmidler. Fordringer klassifiseres som omløpsmidler hvis de forfaller til betaling innen ett år etter transaksjonsdagen. Tilsvarende klassifiseres gjeld som kortsiktig hvis gjelden forfaller til betaling innen ett år.

Omløpsmidler vurderes til laveste av anskaffelseskost og virkelig verdi. Kortsiktig gjeld balanseføres til nominelt beløp på etableringstidspunktet. Anleggsmidler vurderes til anskaffelseskost. Varige anleggsmidler avskrives etter en fornuftig avskrivningsplan. Anleggsmidlene nedskrives til virkelig verdi ved verdifall som ikke forventes å være forbigående. Langsiktig gjeld med unntak av andre avsetninger balanseføres til nominelt beløp på etableringstidspunktet.

### Fordringer

Kundefordringer og andre fordringer er oppført i balansen til pålydende etter fradrag for avsetning til forventet tap. Avsetning til tap gjøres på grunnlag av individuelle vurderinger av de enkelte fordringene.

### Varige driftsmidler

Varige driftsmidler balanseføres og avskrives over driftsmidlenes levetid dersom de har antatt levetid over 3 år og har en kostpris som overstiger kr 30 000. Direkte vedlikehold av driftsmidler kostnadsføres løpende under driftskostnader, mens påkostninger eller forbedringer tillegges driftsmidlets kostpris og avskrives i takt med driftsmidlet.

### Forøvrig er følgende regnskapsprinsipper anvendt:

Leieavtaler er ikke balanseført.

Selskapet har ikke endret regnskapsprinsipp fra 2023 til 2024.

### Note 1 - Antall årsverk

Antall årsverk sysselsatt i regnskapsåret: 2

### Note 2 - Lønnskostnader

Spesifikasjon av lønnskostnader	2024	2023
Lønn	866 202	592 704
Arbeidsgiveravgift	125 271	84 087
Pensjonskostnader	20 179	0
Andre relaterte ytelser	11 608	0
<b>Sum</b>	<b>1 023 261</b>	<b>676 791</b>



E. HAGMAN AS  
923 395 377

## Note 3 - Varige driftsmidler/anleggsmidler

Varige driftsmidler	Maskiner og anlegg
Anskaffelseskost pr 01.01	69 575
Tilgang i året	480 000
Avgang i året	0
<b>Anskaffelseskost pr 31.12</b>	<b>549 575</b>
Akkumulert av- og nedskrivninger 01.01	-16 234
Akkumulert av- og nedskrivninger 31.12	-30 149
<b>Balanseført verdi pr 31.12</b>	<b>519 426</b>
Årets av- og nedskrivninger	13 915
Økonomisk levetid	5 - 10
Avskrivningsplan	Lineær

## Note 4 - Spesifisering av skatt

Skattepliktig inntekt	2024	2023
Resultat før skatt	77 615	-71 177
Permanente forskjeller	0	15 000
+/- Endring i midlertidige forskjeller	-90 991	2 783
<b>Skattepliktig inntekt</b>	<b>-13 376</b>	<b>-53 394</b>

## Note 5 - Midlertidige forskjeller - utsatt skatt/skattefordel

Utsatt skatt/utsatt skattefordel i balansen avsettes på grunnlag av forskjeller mellom regnskapsmessige og skattemessige verdier i henhold til norsk regnskapsstandard for skatt. Midlertidige skatteøkende og skattereduserende forskjeller som kan utlignes er nettoført.

Midlertidige forskjeller knyttet til:	01.01.2024	31.12.2024	Endring
Anleggsmidler	8 813	99 804	-90 991
Fremførbart underskudd	-346 966	-360 342	13 376
<b>Netto forskjeller</b>	<b>-338 153</b>	<b>-260 538</b>	<b>-77 615</b>
Skattereduserende forskjeller som ikke kan utlignes	338 153	260 538	77 615
<b>Sum midlertidige forskjeller som inngår i grunnlag for utsatt skatt/skattefordel</b>	<b>0</b>	<b>0</b>	<b>0</b>
<b>Utsatt skatt 31.12.2024 basert på 22 %</b>	<b>0</b>	<b>0</b>	<b>0</b>

## Note 6 - Fordringer

Fordringer som forfaller senere enn ett år etter regnskapsårets slutt	1 202 452
---	-----------

## Note 7 - Aksjekapital

Aksjeklasse	Antall aksjer	Aksjenes pålydende	Bokført verdi
Ordinære	100	300	30 000

Aksjonærer	Antall aksjer	Eierandel %	Aksjeklasse
Erik Andre Hagman	100	100,00	Ordinære



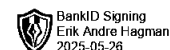
E. HAGMAN AS  
923 395 377

**Note 8 - Egenkapital**

	<b>Aksjekapital</b>	<b>Opptjent egenkapital</b>	<b>Sum</b>
Egenkapital 31.12.2023	30 000	543 143	573 143
Årsresultat	0	77 615	77 615
<b>Egenkapital 31.12.2024</b>	<b>30 000</b>	<b>620 758</b>	<b>650 758</b>



E. HAGMAN AS  
923 395 377

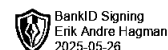


## Resultatregnskap

	Note	2024	2023
<b>Driftsinntekter</b>			
Salgsinntekt		3 431 391	1 582 534
<b>Sum driftsinntekter</b>		<b>3 431 391</b>	<b>1 582 534</b>
<b>Driftskostnader</b>			
Varekostnad		-1 529 513	-470 937
Lønnskostnad	1, 2	-1 023 261	-676 791
Avskrivning på varige driftsmidler	3	-13 915	-13 915
Annen driftskostnad		-761 846	-492 949
<b>Sum driftskostnader</b>		<b>-3 328 535</b>	<b>-1 654 592</b>
<b>Driftsresultat</b>		<b>102 856</b>	<b>-72 058</b>
<b>Finansinntekter</b>			
Annen renteinntekt		1 617	11 595
Annen finansinntekt		4 016	3 446
<b>Sum finansinntekter</b>		<b>5 633</b>	<b>15 041</b>
<b>Finanskostnader</b>			
Nedskrivning av finansielle eiendeler		0	-15 000
Annen rentekostnad		-18 534	840
Annen finanskostnad		-12 340	0
<b>Sum finanskostnader</b>		<b>-30 874</b>	<b>-14 160</b>
<b>Netto finans</b>		<b>-25 241</b>	<b>881</b>
<b>Årsresultat</b>		<b>77 615</b>	<b>-71 177</b>
<b>Overføringer</b>			
Annen egenkapital		77 615	0
Udekket tap		0	-71 177
<b>Sum overføringer</b>		<b>77 615</b>	<b>-71 177</b>



E. HAGMAN AS  
923 395 377

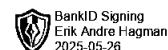


## Balanse

	Note	31.12.2024	31.12.2023
<b>EIENDELER</b>			
<b>Anleggsmidler</b>			
<b>Varige driftsmidler</b>			
Maskiner og anlegg	3	519 426	53 341
<b>Sum varige driftsmidler</b>		<b>519 426</b>	<b>53 341</b>
<b>Finansielle anleggsmidler</b>			
Andre langsiktige fordringer	6	1 202 452	710 000
<b>Sum finansielle anleggsmidler</b>		<b>1 202 452</b>	<b>710 000</b>
<b>Sum anleggsmidler</b>		<b>1 721 878</b>	<b>763 341</b>
<b>Omløpsmidler</b>			
<b>Fordringer</b>			
Kundefordringer		1 041 755	315 535
Andre kortsiktige fordringer		124 504	1 360
<b>Sum fordringer</b>		<b>1 166 260</b>	<b>316 895</b>
<b>Bankinnskudd, kontanter og lignende</b>			
Bankinnskudd, kontanter og lignende		297 836	45 895
<b>Sum bankinnskudd, kontanter og lignende</b>		<b>297 836</b>	<b>45 895</b>
<b>Sum omløpsmidler</b>		<b>1 464 095</b>	<b>362 790</b>
<b>SUM EIENDELER</b>		<b>3 185 974</b>	<b>1 126 131</b>



E. HAGMAN AS  
923 395 377



## Balanse

	Note	31.12.2024	31.12.2023
<b>EGENKAPITAL OG GJELD</b>			
<b>Egenkapital</b>			
<b>Innskutt egenkapital</b>			
Aksjekapital	7, 8	30 000	30 000
<b>Sum innskutt egenkapital</b>		<b>30 000</b>	<b>30 000</b>
<b>Opptjent egenkapital</b>			
Annen egenkapital	8	620 758	543 143
<b>Sum opptjent egenkapital</b>		<b>620 758</b>	<b>543 143</b>
<b>Sum egenkapital</b>		<b>650 758</b>	<b>573 143</b>
<b>Gjeld</b>			
<b>Kortsiktig gjeld</b>			
Leverandørgjeld		2 126 496	116 107
Skyldige offentlige avgifter		82 760	65 359
Annen kortsiktig gjeld		325 959	371 521
<b>Sum kortsiktig gjeld</b>		<b>2 535 216</b>	<b>552 988</b>
<b>Sum gjeld</b>		<b>2 535 216</b>	<b>552 988</b>
<b>SUM EGENKAPITAL OG GJELD</b>		<b>3 185 974</b>	<b>1 126 131</b>

NÆRBØ, 22.05.2025

Erik André Hagman  
styrets leder / daglig leder



E. HAGMAN AS  
923 395 377

## Resultatregnskap

	Note	2024	2023
<b>Driftsinntekter</b>			
Salgsinntekt		3 431 391	1 582 534
<b>Sum driftsinntekter</b>		<b>3 431 391</b>	<b>1 582 534</b>
<b>Driftskostnader</b>			
Varekostnad		-1 529 513	-470 937
Lønnskostnad	1, 2	-1 023 261	-676 791
Avskrivning på varige driftsmidler	3	-13 915	-13 915
Annen driftskostnad		-761 846	-492 949
<b>Sum driftskostnader</b>		<b>-3 328 535</b>	<b>-1 654 592</b>
<b>Driftsresultat</b>		<b>102 856</b>	<b>-72 058</b>
<b>Finansinntekter</b>			
Annen renteinntekt		1 617	11 595
Annen finansinntekt		4 016	3 446
<b>Sum finansinntekter</b>		<b>5 633</b>	<b>15 041</b>
<b>Finanskostnader</b>			
Nedskrivning av finansielle eiendeler		0	-15 000
Annen rentekostnad		-18 534	840
Annen finanskostnad		-12 340	0
<b>Sum finanskostnader</b>		<b>-30 874</b>	<b>-14 160</b>
<b>Netto finans</b>		<b>-25 241</b>	<b>881</b>
<b>Årsresultat</b>		<b>77 615</b>	<b>-71 177</b>
<b>Overføringer</b>			
Annen egenkapital		77 615	0
Udekket tap		0	-71 177
<b>Sum overføringer</b>		<b>77 615</b>	<b>-71 177</b>



E. HAGMAN AS  
923 395 377

## Balanse

	Note	31.12.2024	31.12.2023
<b>EIENDELER</b>			
<b>Anleggsmidler</b>			
<b>Varige driftsmidler</b>			
Maskiner og anlegg	3	519 426	53 341
<b>Sum varige driftsmidler</b>		<b>519 426</b>	<b>53 341</b>
<b>Finansielle anleggsmidler</b>			
Andre langsiktige fordringer	6	1 202 452	710 000
<b>Sum finansielle anleggsmidler</b>		<b>1 202 452</b>	<b>710 000</b>
<b>Sum anleggsmidler</b>		<b>1 721 878</b>	<b>763 341</b>
<b>Omløpsmidler</b>			
<b>Fordringer</b>			
Kundefordringer		1 041 755	315 535
Andre kortsiktige fordringer		124 504	1 360
<b>Sum fordringer</b>		<b>1 166 260</b>	<b>316 895</b>
<b>Bankinnskudd, kontanter og lignende</b>			
Bankinnskudd, kontanter og lignende		297 836	45 895
<b>Sum bankinnskudd, kontanter og lignende</b>		<b>297 836</b>	<b>45 895</b>
<b>Sum omløpsmidler</b>		<b>1 464 095</b>	<b>362 790</b>
<b>SUM EIENDELER</b>		<b>3 185 974</b>	<b>1 126 131</b>



E. HAGMAN AS  
923 395 377

## Balanse

	Note	31.12.2024	31.12.2023
<b>EGENKAPITAL OG GJELD</b>			
<b>Egenkapital</b>			
<b>Innskutt egenkapital</b>			
Aksjekapital	7, 8	30 000	30 000
<b>Sum innskutt egenkapital</b>		<b>30 000</b>	<b>30 000</b>
<b>Opptjent egenkapital</b>			
Annen egenkapital	8	620 758	543 143
<b>Sum opptjent egenkapital</b>		<b>620 758</b>	<b>543 143</b>
<b>Sum egenkapital</b>		<b>650 758</b>	<b>573 143</b>
<b>Gjeld</b>			
<b>Kortsiktig gjeld</b>			
Leverandørgjeld		2 126 496	116 107
Skyldige offentlige avgifter		82 760	65 359
Annen kortsiktig gjeld		325 959	371 521
<b>Sum kortsiktig gjeld</b>		<b>2 535 216</b>	<b>552 988</b>
<b>Sum gjeld</b>		<b>2 535 216</b>	<b>552 988</b>
<b>SUM EGENKAPITAL OG GJELD</b>		<b>3 185 974</b>	<b>1 126 131</b>

NÆRBØ, 22.05.2025

Erik André Hagman  
styrets leder / daglig leder



E. HAGMAN AS  
923 395 377

## Noter

### Regnskapsprinsipper

Årsregnskapet er satt opp i samsvar med regnskapsloven og god regnskapsskikk for små foretak.

### Salgsinntekter

Inntektsføring ved salg av varer skjer på leveringstidspunktet. Tjenester inntektsføres etter hvert som de leveres.

### Klassifisering og vurdering av balanseposter

Anleggsmidler er eiendeler bestemt til varig eie eller bruk. Eiendeler som er knyttet til varekretsløpet er klassifisert som omløpsmidler. Fordringer klassifiseres som omløpsmidler hvis de forfaller til betaling innen ett år etter transaksjonsdagen. Tilsvarende klassifiseres gjeld som kortsiktig hvis gjelden forfaller til betaling innen ett år.

Omløpsmidler vurderes til laveste av anskaffelseskost og virkelig verdi. Kortsiktig gjeld balanseføres til nominelt beløp på etableringstidspunktet. Anleggsmidler vurderes til anskaffelseskost. Varige anleggsmidler avskrives etter en fornuftig avskrivningsplan. Anleggsmidlene nedskrives til virkelig verdi ved verdifall som ikke forventes å være forbigående. Langsiktig gjeld med unntak av andre avsetninger balanseføres til nominelt beløp på etableringstidspunktet.

### Fordringer

Kundefordringer og andre fordringer er oppført i balansen til pålydende etter fradrag for avsetning til forventet tap. Avsetning til tap gjøres på grunnlag av individuelle vurderinger av de enkelte fordringene.

### Varige driftsmidler

Varige driftsmidler balanseføres og avskrives over driftsmidlenes levetid dersom de har antatt levetid over 3 år og har en kostpris som overstiger kr 30 000. Direkte vedlikehold av driftsmidler kostnadsføres løpende under driftskostnader, mens påkostninger eller forbedringer tillegges driftsmidlets kostpris og avskrives i takt med driftsmidlet.

### Forøvrig er følgende regnskapsprinsipper anvendt:

Leieavtaler er ikke balanseført.

Selskapet har ikke endret regnskapsprinsipp fra 2023 til 2024.

### Note 1 - Antall årsverk

Antall årsverk sysselsatt i regnskapsåret: 2

### Note 2 - Lønnskostnader

Spesifikasjon av lønnskostnader	2024	2023
Lønn	866 202	592 704
Arbeidsgiveravgift	125 271	84 087
Pensjonskostnader	20 179	0
Andre relaterte ytelser	11 608	0
<b>Sum</b>	<b>1 023 261</b>	<b>676 791</b>



E. HAGMAN AS  
923 395 377

## Note 3 - Varige driftsmidler/anleggsmidler

Varige driftsmidler	Maskiner og anlegg
Anskaffelseskost pr 01.01	69 575
Tilgang i året	480 000
Avgang i året	0
<b>Anskaffelseskost pr 31.12</b>	<b>549 575</b>
Akkumulert av- og nedskrivninger 01.01	-16 234
Akkumulert av- og nedskrivninger 31.12	-30 149
<b>Balanseført verdi pr 31.12</b>	<b>519 426</b>
Årets av- og nedskrivninger	13 915
Økonomisk levetid	5 - 10
Avskrivningsplan	Lineær

## Note 4 - Spesifisering av skatt

Skattepliktig inntekt	2024	2023
Resultat før skatt	77 615	-71 177
Permanente forskjeller	0	15 000
+/- Endring i midlertidige forskjeller	-90 991	2 783
<b>Skattepliktig inntekt</b>	<b>-13 376</b>	<b>-53 394</b>

## Note 5 - Midlertidige forskjeller - utsatt skatt/skattefordel

Utsatt skatt/utsatt skattefordel i balansen avsettes på grunnlag av forskjeller mellom regnskapsmessige og skattemessige verdier i henhold til norsk regnskapsstandard for skatt.

Midlertidige skatteøkende og skattereduserende forskjeller som kan utlignes er nettoført.

Midlertidige forskjeller knyttet til:	01.01.2024	31.12.2024	Endring
Anleggsmidler	8 813	99 804	-90 991
Fremførbart underskudd	-346 966	-360 342	13 376
<b>Netto forskjeller</b>	<b>-338 153</b>	<b>-260 538</b>	<b>-77 615</b>
Skattereduserende forskjeller som ikke kan utlignes	338 153	260 538	77 615
<b>Sum midlertidige forskjeller som inngår i grunnlag for utsatt skatt/skattefordel</b>	<b>0</b>	<b>0</b>	<b>0</b>
<b>Utsatt skatt 31.12.2024 basert på 22 %</b>	<b>0</b>	<b>0</b>	<b>0</b>

## Note 6 - Fordringer

Fordringer som forfaller senere enn ett år etter regnskapsårets slutt 1 202 452

## Note 7 - Aksjekapital

Aksjeklasse	Antall aksjer	Aksjenes pålydende	Bokført verdi
Ordinære	100	300	30 000
Aksjonærer	Antall aksjer	Eierandel %	Aksjeklasse
Erik Andre Hagman	100	100,00	Ordinære



E. HAGMAN AS  
923 395 377

**Note 8 - Egenkapital**

	<b>Aksjekapital</b>	<b>Opptjent egenkapital</b>	<b>Sum</b>
Egenkapital 31.12.2023	30 000	543 143	573 143
Årsresultat	0	77 615	77 615
<b>Egenkapital 31.12.2024</b>	<b>30 000</b>	<b>620 758</b>	<b>650 758</b>