



ÅRSREGNSKAPET FOR REGNSKAPSÅRET 2022 - GENERELL INFORMASJON

Enheten

Organisasjonsnummer: 926 817 183
Organisasjonsform: Aksjeselskap
Foretaksnavn: ELMOBILE AS
Forretningsadresse: Bankbrygga 6
1606 FREDRIKSTAD

Regnskapsår

Årsregnskapets periode: 01.01.2022 - 31.12.2022

Konsern

Morselskap i konsern: Nei

Regnskapsregler

Regler for små foretak benyttet: Ja
Benyttet ved utarbeidelsen av årsregnskapet til selskapet: Regnskapslovens alminnelige regler

Årsregnskapet fastsatt av kompetent organ

Bekreftet av representant for selskapet: Næsje, Olav Sverre
Dato for fastsettelse av årsregnskapet: 11.02.2023

Grunnlag for avgivelse

År 2022: Årsregnskapet er elektronisk innlevert
År 2021: Tall er hentet fra elektronisk innlevert årsregnskap fra 2022

Det er ikke krav til at årsregnskapet m.v. som sendes til Regnskapsregisteret er undertegnet. Kontrollen på at dette er utført ligger hos revisor/enhetens øverste organ. Sikkerheten ivaretas ved at innsender har rolle/rettighet for innsending av årsregnskapet via Altinn, og ved at det bekreftes at årsregnskapet er fastsatt av kompetent organ.

Brønnøysundregistrene, 21.07.2024



Resultatregnskap

Beløp i: NOK	Note	2022	2021
RESULTATREGNSKAP			
Inntekter			
Salgsinntekt		17 064 816	3 721 094
Annen driftsinntekt		470 441	54 992
Sum inntekter		17 535 257	3 776 087
Kostnader			
Endring i beholdning av varer under tilvirkning og ferdig tilvirkede varer		26 778	
Varekostnad	3	13 715 135	3 073 831
Lønnskostnad	1	1 039 539	276 532
Avskrivning av driftsmidler og immaterielle eiendeler			15 867
Annen driftskostnad		1 062 603	301 953
Sum kostnader		15 844 054	3 668 183
Driftsresultat		1 691 202	107 904
Finansinntekter og finanskostnader			
Annen renteinntekt		93	
Annen finansinntekt		25	204
Sum finansinntekter		118	204
Annen rentekostnad		14 890	24 502
Annen finanskostnad		109	204
Sum finanskostnader		14 999	24 706
Netto finans		-14 881	-24 502
Ordinært resultat før skattekostnad		1 676 322	83 402
Skattekostnad på resultat	2	368 049	19 100
Ordinært resultat etter skattekostnad		1 308 273	64 301
Årsresultat	5	1 308 273	64 302
Årsresultat etter minoritetsinteresser		1 308 273	64 301



Resultatregnskap

Beløp i: NOK	Note	2022	2021
Totalresultat		1 308 273	64 301
Overføringer og disponeringer			
Avsatt til annen egenkapital		1 308 273	64 302
Sum overføringer og disponeringer		1 308 273	64 302



Balanse

Beløp i: NOK	Note	2022	2021
BALANSE - EIENDELER			
Anleggsmidler			
Immaterielle eiendeler			
Utsatt skattefordel	2		
Varige driftsmidler			
Driftsløsøre, inventar o.a. utstyr			46 400
Sum varige driftsmidler			46 400
Sum anleggsmidler		0	46 400
Omløpsmidler			
Varer			
Sum varer	3	1 785 595	2 055 583
Fordringer			
Kundefordringer		502 853	21 556
Andre kortsiktige fordringer		74 539	67 908
Sum fordringer		577 392	89 464
Bankinnskudd, kontanter og lignende			
Bankinnskudd, kontanter o.l.		1 259 132	
Sum bankinnskudd, kontanter og lignende		1 259 132	
Sum omløpsmidler		3 622 119	2 145 047
SUM EIENDELER		3 622 119	2 191 447
BALANSE - EGENKAPITAL OG GJELD			
Egenkapital			
Innskutt egenkapital			
Aksjekapital	4	30 000	30 000
Beholdning av egne aksjer	4		
Sum innskutt egenkapital		30 000	30 000



Balanse

Beløp i: NOK	Note	2022	2021
Opptjent egenkapital			
Annen egenkapital		1 372 574	64 302
Sum opptjent egenkapital		1 372 574	64 302
Sum egenkapital	5	1 402 574	94 302
Gjeld			
Langsiktig gjeld			
Utsatt skatt	2		
Annen langsiktig gjeld			
Gjeld til kredittinstitusjoner			289 943
Sum annen langsiktig gjeld			289 943
Sum langsiktig gjeld		0	289 943
Kortsiktig gjeld			
Gjeld til kredittinstitusjoner			313 821
Leverandørgjeld		764 096	541 794
Betalbar skatt	2	368 049	19 100
Skyldig offentlige avgifter		47 918	50 075
Annen kortsiktig gjeld		1 039 483	882 412
Sum kortsiktig gjeld		2 219 545	1 807 202
Sum gjeld		2 219 545	2 097 145
SUM EGENKAPITAL OG GJELD		3 622 119	2 191 447



Brønnøysundregistrene

ÅRSREGNSKAP FOR REGNSKAPSÅRET 2022 - GENERELL INFORMASJON

Journalnummer: 2023 307678

Enheten

Organisasjonsnummer: 926 817 183
Organisasjonsform: Aksjeselskap
Foretaksnavn: ELMOBILE AS
Forretningsadresse: Bankbrygga 6
1606 FREDRIKSTAD

Regnskapsår

Årsregnskapets periode: 01.01.2022 - 31.12.2022

Konsern

Morselskap i konsern: Nei

Regnskapsregler

Regler for små foretak benyttet: Ja
Benyttet ved utarbeidelsen av
årsregnskapet til selskapet: Regnskapslovens alminnelige regler

Årsregnskapet fastsatt av kompetent organ

Bekreftet av representant for selskapet: Næsje, Olav Sverre
Dato for fastsettelse av årsregnskapet: 11.02.2023

Revisjon

Selskapet har besluttet at årsregnskapet
ikke skal revideres: Ja
Årsregnskapet er utarbeidet av ekstern
autorisert regnskapsfører: Ja

Grunnlag for avgivelse

År 2022: Årsregnskap er elektronisk innlevert.
År 2021: Tall er hentet fra elektronisk innlevert årsregnskap fra 2022.

Det er ikke krav til at årsregnskapet m.v. som sendes til Regnskapsregisteret er undertegnet. Kontrollen på at dette er utført ligger hos revisor/enhetens øverste organ. Sikkerheten ivaretas ved at innsender har rolle/rettighet for innsending av årsregnskapet via Altinn, og ved at det bekreftes at årsregnskapet er fastsatt av kompetent organ.

Brønnøysundregistrene, 20.02.2023



Organisasjonsnr: 926 817 183
ELMOBILE AS

RESULTATREGNSKAP

Beløp i: NOK	Note	2022	2021
RESULTATREGNSKAP			
Inntekter			
Salgsinntekt		17 064 816	3 721 094
Annen driftsinntekt		470 441	54 992
Sum inntekter		17 535 257	3 776 087
Kostnader			
Endring i beholdning av varer under tilvirkning og ferdig tilvirkede varer		26 778	
Varekostnad	3	13 715 135	3 073 831
Lønnskostnad	1	1 039 539	276 532
Avskrivning av driftsmidler og immaterielle eiendeler			15 867
Annen driftskostnad		1 062 603	301 953
Sum kostnader		15 844 054	3 668 183
Driftsresultat		1 691 202	107 904
Finansinntekter og finanskostnader			
Annen renteinntekt		93	
Annen finansinntekt		25	204
Sum finansinntekter		118	204
Annen rentekostnad		14 890	24 502
Annen finanskostnad		109	204
Sum finanskostnader		14 999	24 706
Netto finans		-14 881	-24 502
Ordinært resultat før skattekostnad			
Skattekostnad på resultat	2	368 049	19 100
Ordinært resultat etter skattekostnad		1 308 273	64 301
Årsresultat	5	1 308 273	64 302
Årsresultat etter minoritetsinteresser		1 308 273	64 301
Totalresultat		1 308 273	64 301
Overføringer og disponeringer			
Avsatt til annen egenkapital		1 308 273	64 302



Sum overføringer og
disponeringer

1 308 273

64 302



Organisasjonsnr: 926 817 183
ELMOBILE AS

BALANSE

Beløp i: NOK	Note	2022	2021
BALANSE - EIENDELER			
Anleggsmidler			
Immaterielle eiendeler			
Utsatt skattefordel	2		
Varige driftsmidler			
Driftsløsøre, inventar o. a. utstyr			46 400
Sum varige driftsmidler			46 400
Sum anleggsmidler		0	46 400
Omløpsmidler			
Varer			
Sum varer	3	1 785 595	2 055 583
Fordringer			
Kundefordringer		502 853	21 556
Andre kortsiktige fordringer		74 539	67 908
Sum fordringer		577 392	89 464
Bankinnskudd, kontanter og lignende			
Bankinnskudd, kontanter o. l.		1 259 132	
Sum bankinnskudd, kontanter og lignende		1 259 132	
Sum omløpsmidler		3 622 119	2 145 047
SUM EIENDELER		3 622 119	2 191 447
BALANSE - EGENKAPITAL OG GJELD			
Egenkapital			
Innskutt egenkapital			
Aksjekapital	4	30 000	30 000
Beholdning av egne aksjer	4		
Sum innskutt egenkapital		30 000	30 000
Opptjent egenkapital			
Annen egenkapital		1 372 574	64 302
Sum opptjent egenkapital		1 372 574	64 302
Sum egenkapital	5	1 402 574	94 302



Gjeld		
Langsiktig gjeld		
Utsatt skatt	2	
Annen langsiktig gjeld		
Gjeld til		
kredittinstitusjoner		289 943
Sum annen langsiktig gjeld		289 943
Sum langsiktig gjeld	0	289 943
Kortsiktig gjeld		
Gjeld til		
kredittinstitusjoner		313 821
Leverandørgjeld	764 096	541 794
Betalbar skatt	2	19 100
Skyldig offentlige avgifter	47 918	50 075
Annen kortsiktig gjeld	1 039 483	882 412
Sum kortsiktig gjeld	2 219 545	1 807 202
Sum gjeld	2 219 545	2 097 145
SUM EGENKAPITAL OG GJELD	3 622 119	2 191 447



Organisasjonsnr: 926 817 183
ELMOBILE AS

NOTEOPPLYSNINGER - SELSKAP - alle poster oppgitt i hele tall

Note

Antall årsverk i regnskapsåret
1.00

Sum Beløp

Balanseført verdi 31.12. Varige driftsmidler Immaterielle eiend.

Konsernregnskap

Morselskapet sitt navn

Forretningskontor for morselskapet

Begrunnelse for at datterselskap er utelatt fra konsolideringen

Samlet beløp - tilknyttet selskap Årets Fjorårets

Samlet beløp - foretak i samme konsern Årets Fjorårets

Samlet beløp - foretak i samme konsern Årets Fjorårets

Samlet beløp - felles kontrollert virksomhet Årets Fjorårets

Pantstillelse Beløp

Beholdning av egne aksjer Antall Pålydende Andel av aksjek.



Årsregnskap 2022

Elmobile AS

Resultatregnskap
Balanse
Noter til regnskapet



Org.nr.: 926 817 183



RESULTATREGNSKAP

ELMOBILE AS

DRIFTSINNEKTER OG DRIFTSKOSTNADER	Note	2022	2021
Salgsinntekt		17 064 816	3 721 094
Annen driftsinntekt		470 441	54 992
Sum driftsinntekter		17 535 257	3 776 087
Varekostnad	3	13 715 135	3 073 831
End. beh. varer u.tilv. og ferdigvarer		26 778	0
Lønnskostnad	1	1 039 539	276 532
Avskrivning av driftsmidler og immaterielle eiendeler		0	15 867
Annen driftskostnad		1 062 603	301 953
Sum driftskostnader		15 844 054	3 668 183
Driftsresultat		1 691 202	107 904
FINANSINNEKTER OG FINANSKOSTNADER			
Annen renteinntekt		93	0
Annen finansinntekt		25	204
Rentekostnad til tilknyttet selskap		0	24 502
Annen rentekostnad		14 890	0
Annen finanskostnad		109	204
Resultat av finansposter		-14 881	-24 502
Resultat før skattekostnad		1 676 322	83 402
Skattekostnad på resultat	2	368 049	19 100
Årsresultat	5	1 308 273	64 302
OVERFØRINGER			
Avsatt til annen egenkapital		1 308 273	64 302
Sum overføringer		1 308 273	64 302



BALANSE

ELMOBILE AS

EIENDELER	Note	2022	2021
ANLEGGSMIDLER			
IMMATERIELLE EIENDELER			
VARIGE DRIFTSMIDLER			
Driftsløsøre, inventar o.a. utstyr		0	46 400
Sum varige driftsmidler		0	46 400
FINANSIELLE ANLEGGSMIDLER			
Sum anleggsmidler		0	46 400
OMLØPSMIDLER			
Lager av varer og annen beholdning	3	1 785 595	2 055 583
FORDRINGER			
Kundefordringer		502 853	21 556
Andre kortsiktige fordringer		74 539	67 908
Sum fordringer		577 392	89 464
INVESTERINGER			
Bankinnskudd, kontanter o.l.		1 259 132	0
Sum omløpsmidler		3 622 119	2 145 047
Sum eiendeler		3 622 119	2 191 447



BALANSE

ELMOBILE AS

EGENKAPITAL OG GJELD	Note	2022	2021
EGENKAPITAL			
INNSKUTT EGENKAPITAL			
Aksjekapital	4	30 000	30 000
Sum innskutt egenkapital		30 000	30 000
OPPTJENT EGENKAPITAL			
Annen egenkapital		1 372 574	64 302
Sum opptjent egenkapital		1 372 574	64 302
Sum egenkapital	5	1 402 574	94 302
GJELD			
AVSETNING FOR FORPLIKTELSER			
ANNEN LANGSIKTIG GJELD			
Gjeld til kredittinstitusjoner		0	289 943
Sum annen langsiktig gjeld		0	289 943
KORTSIKTIG GJELD			
Gjeld til kredittinstitusjoner		0	313 821
Leverandørgjeld		764 096	541 794
Betalbar skatt	2	368 049	19 100
Skyldig offentlige avgifter		47 918	50 075
Annen kortsiktig gjeld		1 039 483	882 412
Sum kortsiktig gjeld		2 219 545	1 807 202
Sum gjeld		2 219 545	2 097 145
Sum egenkapital og gjeld		3 622 119	2 191 447

Fredrikstad, 11.02.2023
Styret i Elmobile AS

Næsje, Olav Sverre
styreleder

Holvik, Eva
styremedlem



Regnskapsprinsipper

Årsregnskapet er satt opp i samsvar med regnskapsloven og NRS 8 - God regnskapsskikk for små foretak.

DRIFTSINNTEKTER

Inntektsføring ved salg av varer skjer på leveringstidspunktet. Tjenester inntektsføres etter hvert som de leveres.

SKATT

Skattekostnaden i resultatregnskapet omfatter både periodens betalbare skatt og endring i utsatt skatt. Utsatt skatt er beregnet med 22 % på grunnlag av de midlertidige forskjeller som eksisterer mellom regnskapsmessige og skattemessige verdier, samt ligningsmessig underskudd til fremføring ved utgangen av regnskapsåret. Skatteøkende og skattereduserende midlertidige forskjeller som reverserer eller kan reverseres i samme periode er utlignet og nettoført.

KLASSIFISERING OG VURDERING AV OMLØPSMIDLER

Omløpsmidler og kortsiktig gjeld omfatter normalt poster som forfaller til betaling innen ett år etter balansedagen, samt poster som knytter seg til varekretsløpet. Omløpsmidler vurderes til laveste verdi av anskaffelseskost og virkelig verdi.

VARER

Varer er vurdert til det laveste av anskaffelseskost og netto salgsverdi.

FORDRINGER

Kundefordringer og andre fordringer oppføres til pålydende etter fradrag for avsetning til forventet tap. Avsetning til tap gjøres på grunnlag av en individuell vurdering av de enkelte fordringene.



Note 1 Lønnskostnader og antall årsverk

LØNNSKOSTNADER

	2022	2021
Lønninger	821 596	232 175
Arbeidsgiveravgift	115 845	34 907
Pensjonskostnader	48 592	0
Andre ytelser	12 111	9 450
Sum	998 144	276 532

Selskapet har i 2022 sysselsatt 1 årsverk.

Note 2 Skatt

Årets skattekostnad	2022	2021
Resultatført skatt på ordinært resultat:		
Betalbar skatt	368 049	19 100
Endring i utsatt skattefordel	0	0
Skattekostnad ordinært resultat	368 049	19 100
Skattepliktig inntekt:		
Resultat før skatt	1 676 322	83 403
Permanente forskjeller	42	0
Endring i midlertidige forskjeller	-3 414	3 414
Skattepliktig inntekt	1 672 949	86 817
Betalbar skatt i balansen:		
Betalbar skatt på årets resultat	368 049	19 100
Sum betalbar skatt i balansen	368 049	19 100

Skatteeffekten av midlertidige forskjeller som har gitt opphav til utsatt skatt og utsatte skattefordeler, spesifisert på typer av midlertidige forskjeller

	2022	2021	Endring
Varige driftsmidler	0	-3 414	-3 414
Sum	0	-3 414	-3 414
Inngår ikke i beregningen av utsatt skatt	0	3 414	3 414
Utsatt skattefordel (22 %)	0	0	0

I henhold til God regnskapsskikk for små foretak balanseføres ikke utsatt skattefordel.



Note 3 Varer

Varelager	2022	2021
Lager av innkjøpte handelsvarer	1 785 595	2 055 583
Sum varelager	1 785 595	2 055 583

Note 4 Aksjonærer

AKSJEKAPITALEN I ELMOBILE AS PR. 31.12 BESTÅR AV:

	Antall	Pålydende	Bokført
Ordinære aksjer	100	300,0	30 000
Sum	100		30 000

EIERSTRUKTUR

De største aksjonærene i % pr. 31.12 var:

	Ordinære	Eierandel	Stemmeandel
On Holding AS	90	90,0	90,0
Holvik, Eva	10	10,0	10,0
Totalt antall aksjer	100	100,0	100,0

AKSJER OG OPSJONER EIET AV MEDLEMMER I STYRET OG DAGLIG LEDER:

Navn	Verv	Ordinære
Holvik, Eva	styremedlem	10
Totalt antall aksjer		10

Note 5 Egenkapital

	Aksjekapital	Overkurs	Annen innskutt egenkapital	Annen egenkapital	Sum egenkapital
Pr. 31.12.2021	30 000	0	0	64 302	94 302
Årets resultat				1 308 273	1 308 273
Pr 31.12.2022	30 000	0	0	1 372 575	1 402 575



BankID Signing
Eva Gunnhild Holvik
2023-02-15

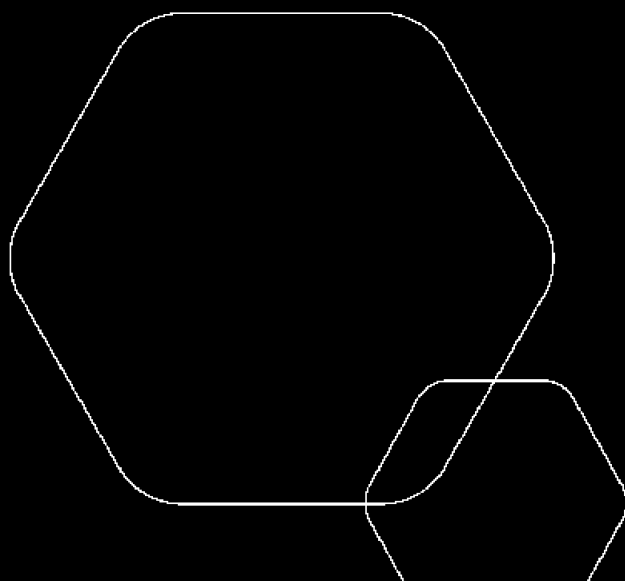
BankID Signing
Olav Sverre Næssje
2023-02-15



Årsregnskap 2022

Elmobile AS

Resultatregnskap
Balanse
Noter til regnskapet



Org.nr.: 926 817 183



RESULTATREGNSKAP

ELMOBILE AS


DRIFTSINNEKTER OG DRIFTSKOSTNADER	Note	2022	2021
Salgsinntekt		17 064 816	3 721 094
Annen driftsinntekt		470 441	54 992
Sum driftsinntekter		17 535 257	3 776 087
Varekostnad	3	13 715 135	3 073 831
End. beh. varer u.tilv. og ferdigvarer		26 778	0
Lønnskostnad	1	1 039 539	276 532
Avskrivning av driftsmidler og immaterielle eiendeler		0	15 867
Annen driftskostnad		1 062 603	301 953
Sum driftskostnader		15 844 054	3 668 183
Driftsresultat		1 691 202	107 904
FINANSINNEKTER OG FINANSKOSTNADER			
Annen renteinntekt		93	0
Annen finansinntekt		25	204
Rentekostnad til tilknyttet selskap		0	24 502
Annen rentekostnad		14 890	0
Annen finanskostnad		109	204
Resultat av finansposter		-14 881	-24 502
Resultat før skattekostnad		1 676 322	83 402
Skattekostnad på resultat	2	368 049	19 100
Årsresultat	5	1 308 273	64 302
OVERFØRINGER			
Avsatt til annen egenkapital		1 308 273	64 302
Sum overføringer		1 308 273	64 302



BALANSE

ELMOBILE AS

EIENDELER	Note	2022	2021
ANLEGGSMIDLER			
IMMATERIELLE EIENDELER			
VARIGE DRIFTSMIDLER			
Driftsløsøre, inventar o.a. utstyr		0	46 400
Sum varige driftsmidler		0	46 400
FINANSIELLE ANLEGGSMIDLER			
Sum anleggsmidler		0	46 400
OMLØPSMIDLER			
Lager av varer og annen beholdning	3	1 785 595	2 055 583
FORDRINGER			
Kundefordringer		502 853	21 556
Andre kortsiktige fordringer		74 539	67 908
Sum fordringer		577 392	89 464
INVESTERINGER			
Bankinnskudd, kontanter o.l.		1 259 132	0
Sum omløpsmidler		3 622 119	2 145 047
Sum eiendeler		3 622 119	2 191 447



BALANSE

ELMOBILE AS

EGENKAPITAL OG GJELD	Note	2022	2021
EGENKAPITAL			
INNSKUTT EGENKAPITAL			
Aksjekapital	4	30 000	30 000
Sum innskutt egenkapital		30 000	30 000
OPPTJENT EGENKAPITAL			
Annen egenkapital		1 372 574	64 302
Sum opptjent egenkapital		1 372 574	64 302
Sum egenkapital	5	1 402 574	94 302
GJELD			
AVSETNING FOR FORPLIKTELSER			
ANNEN LANGSIKTIG GJELD			
Gjeld til kredittinstitusjoner		0	289 943
Sum annen langsiktig gjeld		0	289 943
KORTSIKTIG GJELD			
Gjeld til kredittinstitusjoner		0	313 821
Leverandørgjeld		764 096	541 794
Betalbar skatt	2	368 049	19 100
Skyldig offentlige avgifter		47 918	50 075
Annen kortsiktig gjeld		1 039 483	882 412
Sum kortsiktig gjeld		2 219 545	1 807 202
Sum gjeld		2 219 545	2 097 145
Sum egenkapital og gjeld		3 622 119	2 191 447

Fredrikstad, 11.02.2023
Styret i Elmobile AS

Næsje, Olav Sverre
styreleder

Holvik, Eva
styremedlem



Regnskapsprinsipper



Årsregnskapet er satt opp i samsvar med regnskapsloven og NRS 8 - God regnskapsskikk for små foretak.

DRIFTSINNTEKTER

Inntektsføring ved salg av varer skjer på leveringstidspunktet. Tjenester inntektsføres etter hvert som de leveres.

SKATT

Skattekostnaden i resultatregnskapet omfatter både periodens betalbare skatt og endring i utsatt skatt. Utsatt skatt er beregnet med 22 % på grunnlag av de midlertidige forskjeller som eksisterer mellom regnskapsmessige og skattemessige verdier, samt ligningsmessig underskudd til fremføring ved utgangen av regnskapsåret. Skatteøkende og skattereduserende midlertidige forskjeller som reverserer eller kan reverseres i samme periode er utlignet og nettoført.

KLASSIFISERING OG VURDERING AV OMLØPSMIDLER

Omløpsmidler og kortsiktig gjeld omfatter normalt poster som forfaller til betaling innen ett år etter balansedagen, samt poster som knytter seg til varekretsløpet. Omløpsmidler vurderes til laveste verdi av anskaffelseskost og virkelig verdi.

VARER

Varer er vurdert til det laveste av anskaffelseskost og netto salgsverdi.

FORDRINGER

Kundefordringer og andre fordringer oppføres til pålydende etter fradrag for avsetning til forventet tap. Avsetning til tap gjøres på grunnlag av en individuell vurdering av de enkelte fordringene.



Note 1 Lønnskostnader og antall årsverk



LØNNSKOSTNADER

	2022	2021
Lønninger	821 596	232 175
Arbeidsgiveravgift	115 845	34 907
Pensjonskostnader	48 592	0
Andre ytelser	12 111	9 450
Sum	998 144	276 532

Selskapet har i 2022 sysselsatt 1 årsverk.


Note 2 Skatt

Årets skattekostnad	2022	2021
Resultatført skatt på ordinært resultat:		
Betalbar skatt	368 049	19 100
Endring i utsatt skattefordel	0	0
Skattekostnad ordinært resultat	368 049	19 100
Skattepliktig inntekt:		
Resultat før skatt	1 676 322	83 403
Permanente forskjeller	42	0
Endring i midlertidige forskjeller	-3 414	3 414
Skattepliktig inntekt	1 672 949	86 817
Betalbar skatt i balansen:		
Betalbar skatt på årets resultat	368 049	19 100
Sum betalbar skatt i balansen	368 049	19 100

Skatteeffekten av midlertidige forskjeller som har gitt opphav til utsatt skatt og utsatte skattefordeler, spesifisert på typer av midlertidige forskjeller

	2022	2021	Endring
Varige driftsmidler	0	-3 414	-3 414
Sum	0	-3 414	-3 414
Inngår ikke i beregningen av utsatt skatt	0	3 414	3 414
Utsatt skattefordel (22 %)	0	0	0

I henhold til God regnskapsskikk for små foretak balanseføres ikke utsatt skattefordel.



Note 3 Varer

Varelager	2022	2021
Lager av innkjøpte handelsvarer	1 785 595	2 055 583
Sum varelager	1 785 595	2 055 583

Note 4 Aksjonærer

AKSJEKAPITALEN I ELMOBILE AS PR. 31.12 BESTÅR AV:

	Antall	Pålydende	Bokført
Ordinære aksjer	100	300,0	30 000
Sum	100		30 000

EIERSTRUKTUR

De største aksjonærene i % pr. 31.12 var:

	Ordinære	Eierandel	Stemmeandel
On Holding AS	90	90,0	90,0
Holvik, Eva	10	10,0	10,0
Totalt antall aksjer	100	100,0	100,0

AKSJER OG OPSJONER EIET AV MEDLEMMER I STYRET OG DAGLIG LEDER:

Navn	Verv	Ordinære
Holvik, Eva	styremedlem	10
Totalt antall aksjer		10

Note 5 Egenkapital

	Aksjekapital	Overkurs	Annen innskutt egenkapital	Annen egenkapital	Sum egenkapital
Pr. 31.12.2021	30 000	0	0	64 302	94 302
Årets resultat				1 308 273	1 308 273
Pr 31.12.2022	30 000	0	0	1 372 575	1 402 575