



ÅRSREGNSKAPET FOR REGNSKAPSÅRET 2016 - GENERELL INFORMASJON

Enheten

Organisasjonsnummer: 939 530 185
Organisasjonsform: Aksjeselskap
Foretaksnavn: HYEN FISK HOLDING AS
Forretningsadresse: 6829 HYEN

Regnskapsår

Årsregnskapets periode: 01.01.2016 - 31.12.2016

Konsern

Morselskap i konsern: Ja
Konsernregnskap lagt ved: Ja

Regnskapsregler

Regler for små foretak benyttet: Nei
Benyttet ved utarbeidelsen av årsregnskapet til selskapet: Regnskapslovens alminnelige regler
Benyttet ved utarbeidelsen av årsregnskapet til konsernet: Regnskapslovens alminnelige regler

Årsregnskapet fastsatt av kompetent organ

Bekreftet av representant for selskapet: Kurt Djupvik
Dato for fastsettelse av årsregnskapet: 24.07.2017

Grunnlag for avgivelse

År 2016: Årsregnskapet er elektronisk innlevert
År 2015: Tall er hentet fra elektronisk innlevert årsregnskap fra 2016

Det er ikke krav til at årsregnskapet m.v. som sendes til Regnskapsregisteret er undertegnet. Kontrollen på at dette er utført ligger hos revisor/enhetens øverste organ. Sikkerheten ivaretas ved at innsender har rolle/rettighet for innsending av årsregnskapet via Altinn, og ved at det bekreftes at årsregnskapet er fastsatt av kompetent organ.

Brønnøysundregistrene, 31.10.2020



Resultatregnskap

Beløp i: NOK	Note	2016	2015
RESULTATREKNESKAP			
Inntekter			
Salgsinntekt	1	18 398 450	17 380 588
Sum inntekter		18 398 450	17 380 588
Kostnader			
Endring i beholdning av varer under tilverking og ferdig tilverka varer	2	-1 300 000	-300 000
Varekostnad	2	8 736 172	7 242 241
Lønnskostnad	3	3 300 600	3 353 774
Avskrivning på varige driftsmidler	4	727 838	458 992
Annen driftskostnad		3 688 207	3 486 151
Sum kostnader		15 152 817	14 241 159
Driftsresultat		3 245 632	3 139 429
Finansinntekter og finanskostnader			
Anna renteinntekt		62 864	104 883
Annen finansinntekt		4 271 326	2 941 916
Sum finansinntekter		4 334 190	3 046 799
Annan rentekostnad		807	3 697
Sum finanskostnader		807	3 697
Netto finans		4 333 383	3 043 102
Ordinært resultat før skattekostnad		7 579 015	6 182 532
Skattekostnad på ordinært resultat	5	787 861	813 646
Ordinært resultat etter skattekostnad		6 791 154	5 368 886
Årsresultat		6 791 154	5 368 886
Minoritetsinteresser	6		
Årsresultat etter minoritetsinteresser		6 791 154	5 368 886
Overføringer og disponeringar			



Resultatregnskap

Beløp i: NOK	Note	2016	2015
Utbytte			1 000 000
Overføringer annen egenkapital		6 791 154	4 368 886
Sum overføringer og disponeringar		6 791 154	5 368 886



Balanse

Beløp i: NOK	Note	2016	2015
BALANSE - EIGEDELAR			
Anleggsmiddel			
Immaterielle egedelar			
Varige driftsmiddel			
Tomter, bygninger og annen fast eiendom	4	1 725 000	2 023 000
Maskiner og anlegg	4	3 244 000	2 450 000
Driftsløsøre, inventar, verktøy, kontorm.	4	235 000	
Sum varige driftsmiddel		5 204 000	4 473 000
Finansielle anleggsmiddel			
Investeringar i dotterselskap		6 536 599	6 536 599
Lån til føretak i same konsern		550 000	550 000
Investeringer i aksjer og andeler	7	266 540	383 208
Sum finansielle anleggsmiddel		7 353 139	7 469 807
Sum anleggsmiddel		12 557 139	11 942 807
Omløpsmiddel			
Varer			
Varer	2	6 640 000	5 301 000
Sum varer		6 640 000	5 301 000
Krav			
Kundefordringer		265 781	2 858 466
Andre kortsiktige fordringer		192 417	187 930
Konsernkrav			387 774
Sum krav		458 198	3 434 170
Bankinnskott, kontantar og liknande			
Bankinnskudd, kontanter o.l.	8	13 002 301	5 598 959
Sum bankinnskott, kontantar og liknande		13 002 301	5 598 959
Sum omløpsmiddel		20 100 499	14 334 129
SUM EIGEDELAR		32 657 638	26 276 936



Balanse

Beløp i: NOK	Note	2016	2015
BALANSE - EIGENKAPITAL OG GJELD			
Eigenkapital			
Innskoten eigenkapital			
Selskapskapital	9	1 013 580	1 013 580
Sum innskoten eigenkapital		1 013 580	1 013 580
Opptent eigenkapital			
Annen egenkapital		26 557 380	19 766 225
Sum opptent eigenkapital		26 557 380	19 766 225
Sum eigenkapital		27 570 960	20 779 805
Gjeld			
Langsiktig gjeld			
Utsett skatt		1 453 452	1 102 363
Sum avsetjinger for plikter		1 453 452	1 102 363
Anna langsiktig gjeld			
Gjeld til kredittinstitusjonar	10		
Langsiktig konserngjeld		1 278 856	
Sum anna langsiktig gjeld		1 278 856	
Sum langsiktig gjeld		2 732 308	1 102 363
Kortsiktig gjeld			
Leverandørgjeld		1 063 173	2 198 709
Betalbar skatt		436 772	681 090
Skyldig offentlige avgifter		392 088	-223 841
Utbytte			1 000 000
Annen kortsiktig gjeld		462 337	738 809
Sum kortsiktig gjeld		2 354 370	4 394 767
Sum gjeld		5 086 679	5 497 130
SUM EIGENKAPITAL OG GJELD		32 657 638	26 276 936



Konsernets resultatregnskap

Beløp i: NOK	Note	2016	2015
RESULTATREKNESKAP			
Inntekter			
Salgsinntekt	1	145 305 632	101 732 266
Annen driftsinntekt		347 251	115 000
Sum inntekter		145 652 883	101 847 266
Kostnader			
Endring i beholdning av varer under tilverking og ferdig tilverka varer	2	-3 800 000	-800 000
Varekostnad	2	58 465 528	54 093 804
Lønnskostnad	3	11 621 341	10 587 260
Avskrivning på varige driftsmidler	4	4 585 545	4 300 754
Annen driftskostnad		15 958 246	12 723 056
Sum kostnader		86 830 659	80 904 875
Driftsresultat		58 822 224	20 942 391
Finansinntekter og finanskostnader			
Anna renteinntekt		534 410	558 929
Annen finansinntekt		1 583 026	576 280
Verdiøkning av markedsb. finansielle oml.m		25 038	
Sum finansinntekter		2 142 474	1 135 209
Annan rentekostnad		1 011 007	1 267 371
Sum finanskostnader		1 011 007	1 267 371
Netto finans		1 131 467	-132 162
Ordinært resultat før skattekostnad		59 953 691	20 810 229
Skattekostnad på ordinært resultat	5	14 192 439	4 712 777
Ordinært resultat etter skattekostnad		45 761 252	16 097 452
Årsresultat		45 761 252	16 097 452
Minoritetsinteresser	6	18 164 470	5 490 337
Årsresultat etter minoritetsinteresser		27 596 782	10 607 115



Konsernets resultatregnskap

Beløp i: NOK	Note	2016	2015
Overføringer og disponeringar			
Utbytte		4 526 000	3 263 000
Overføringer annen egenkapital		23 070 781	7 344 115
Sum overføringer og disponeringar		27 596 781	10 607 115



Konsernets balanse

Beløp i: NOK	Note	2016	2015
BALANSE - EIGEDELAR			
Anleggsmiddel			
Immaterielle egedelar			
Varige driftsmiddel			
Tomter, bygninger og annen fast eiendom	4	6 733 000	7 389 000
Maskiner og anlegg	4	9 033 000	8 576 000
Skip, rigger, fly og lignende	4	9 300 000	10 633 000
Driftsløsøre, inventar, verktøy, kontorm.	4	2 781 000	3 017 000
Sum varige driftsmiddel		27 847 000	29 615 000
Finansielle anleggsmiddel			
Investeringer i aksjer og andeler	7	5 207 231	5 298 860
Sum finansielle anleggsmiddel		5 207 231	5 298 860
Sum anleggsmiddel		33 054 231	34 913 861
Omløpsmiddel			
Varer			
Varer	2	42 180 000	38 881 000
Sum varer		42 180 000	38 881 000
Krav			
Kundefordringer		265 781	2 874 344
Andre kortsiktige fordringer		1 122 464	3 271 698
Sum krav		1 388 245	6 146 041
Bankinnskott, kontantar og liknande			
Bankinnskudd, kontanter o.l.	8	93 203 920	41 342 605
Sum bankinnskott, kontantar og liknande		93 203 920	41 342 605
Sum omløpsmiddel		136 772 165	86 369 646
SUM EIGEDELAR		169 826 396	121 283 507



Konsernets balanse

Beløp i: NOK	Note	2016	2015
BALANSE - EIGENKAPITAL OG GJELD			
Eigenkapital			
Innskoten eigenkapital			
Selskapskapital	9	1 013 580	1 013 580
Sum innskoten eigenkapital		1 013 580	1 013 580
Opptent eigenkapital			
Annen egenkapital		80 468 433	52 871 651
Sum opptent eigenkapital		80 468 433	52 871 651
Minoritetsinteresser		31 339 675	17 701 205
Sum eigenkapital		112 821 688	71 586 436
Gjeld			
Langsiktig gjeld			
Utsett skatt		10 131 730	9 765 893
Sum avsetjinger for plikter		10 131 730	9 765 893
Anna langsiktig gjeld			
Gjeld til kredittinstitusjonar	10	20 624 981	24 124 985
Sum anna langsiktig gjeld		20 624 981	24 124 985
Sum langsiktig gjeld		30 756 711	33 890 878
Kortsiktig gjeld			
Leverandørgjeld		5 655 290	4 672 282
Betalbar skatt		13 826 602	4 944 359
Skyldig offentlige avgifter		791 519	1 292 235
Utbytte		4 526 000	3 263 000
Annen kortsiktig gjeld		1 448 586	1 634 317
Sum kortsiktig gjeld		26 247 998	15 806 193
Sum gjeld		57 004 708	49 697 071
SUM EIGENKAPITAL OG GJELD		169 826 396	121 283 507



**Årsoppgjør 2016
for**

Hyen Fisk AS



Hyen Fisk AS

Årsberetning 2016

Generelt om virksomheten

Selskapet driver følgende virksomhet på følgende steder:

Hyen Fisk AS, konsesjons nr. SF/gp-5, er eit selskap som produserar og sel smolt / settefisk av både laks og regnboge-aure. Selskapet ligg i Hyen, Gloppen Kommune.

Selskapet har følgende datterselskaper:

Sande Settefisk AS som drive med smolt/settefisk anlegg i Gloppen Kommune.
Nordfjord Laks AS som driver med matfisk produksjon i Gloppen Kommune.

Utvikling i resultat og stilling samt sentrale risikoer og usikkerhetsfaktorer

	2016	2015	2014
Driftsinntekter	18 398 450	17 380 588	18 137 771
Driftsresultat	3 245 632	3 139 429	6 578 751
Årsresultat	6 791 154	5 368 886	7 639 227
	31.12.2016	31.12.2015	31.12.2014
Balansesum	32 657 638	26 731 336	24 819 575
Egenkapital	27 570 960	20 779 805	16 410 920
Egenkapitalprosent	84,4%	77,7%	66,1%
Rentedekningsgrad	939 597	167 322	0

Driftsinntektene i selskapet endret seg fra 17,4 mill. kr i fjor til 18,4 mill. kr i år, en økning på 5,9 %.
Årsresultatet ble 6,8 mill. kr. mot 5,4 mill. kr i fjor, en økning på 26,5 %.

Ein forventar at det inntjeninga vil vere bra i åra som kjem. Markedet spør etter større smolt/settefisk. Utfordringa i dag er å ha kapasitet til denne etterspørselen.

Det har ikke inntruffet andre forhold etter regnskapsårets slutt som har betydning for regnskapet.

Årsregnskapet gir en rettvise oversikt over utviklingen i foretaket, for resultatet i regnskapsåret og stillingen ved regnskapsårets slutt.

Fortsatt drift

Årsregnskapet er utarbeidet under forutsetning om fortsatt drift. Til grunn for antagelsen ligger rekneskapen for 2016 med noter.

Selskapets økonomisk og finansiell stilling kan beskrives slik: god.

Forsknings- og utviklingsaktiviteter

Selskapet driver ikke med FoU-aktiviteter, og har ikke hatt slike aktiviteter i regnskapsåret.

Investeringer, finansiering og likviditet

De samlede utbetalinger for investeringer i varige driftsmidler i regnskapsåret var 1,5 mill. kr. De samlede utbetalinger for investeringer i aksjer var -1,5 mill. kr. De samlede utbetalinger for andre investeringsaktiviteter var -0,0. Med fradrag for innbetalinger etter salg av tilsvarende eiendeler, er netto kontantstrøm fra investeringsaktiviteter på 0,1 mill. kr.

Selskapets likviditetsbeholdning per 31.12 i regnskapsåret var 13,0 mill. kr. Selskapets evne til egenfinansiering av investeringer er god, og selskapet hadde en negativ kontantstrøm fra finansieringsaktiviteter i regnskapsåret på -1,0 mill. kr.



Hyen Fisk AS

Årsberetning 2016

Selskapets kortsiktig gjeld utgjorde pr. 31.12. i regnskapsåret 71,4 % av samlet gjeld i selskapet, sammenlignet med 81,5 % pr. 31.12 i fjor. Denne endringen skyldes auke i skatter og redusjon i avsetning av utbytte. Selskapets finansielle stilling er god,

Totalkapitalen var ved utgangen av regnskapsåret 32,7 mill. kr, sammenlignet med 26,7 mill. kroner pr. 31.12. året før. Egenkapitalandelen pr. 31.12 i regnskapsåret var 84,43 %, sammenlignet med 77,74 % pr. 31.12 i fjor.

Arbeidsmiljø og personale

Arbeidsmiljøet betraktes som godt, og det iverksettes løpende tiltak for forbedringer.

Sykefraværet i selskapet var på totalt 142,5 timer i regnskapsåret (543 timer i året før), som utgjorde ca. 1,8 % (5,6 % i året før) av total arbeidstid i selskapet. Selskapet vil arbeide videre med å oppnå reduksjon i sykefraværet.

Likestilling mellom kjønnene

Av totalt antall ansatte, er 1 kvinner (20 %) og 4 menn (80 %). Styret består av 3 menn (100%).

Selskapet er positive til likestilling utan at det har vorte gjort noko aktivt for å endre på samansetninga av ansatte og styre.

Miljørapport

Verksemnda har avtale med Nordfjord Miljøverk om levering av retur papir og plast, samt anna avfall. Daud fisk frå anlegget vert malt opp til ensilasje og levert til Skanbio AS
Brukt produksjonsvatn går ut på djupet i fjorden, etter godkjent utsleppsløype.

<Årsresultat og disponering av årsoverskudd

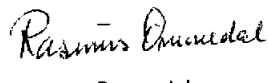
Styret foreslår følgende disponering av årsoverskuddet, som er på kr 6 791 154:

Overføring annen egenkapital	6 791 154
Totalt	6 791 154

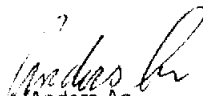
HYEN den 30.06.2017


Kurt Djupvik

Styreleder


Rasmus Ommedal

Styremedlem


Anders Aa

Styremedlem


Asmund Ommedal

Dagleg Leder



Hyen Fisk AS

Resultatregnskap

	Note	2016	2015
DRIFTSINNEKTER OG DRIFTSKOSTNADER			
Driftsinntekter			
Salgsinntekt	1	18 398 450	17 380 588
Sum driftsinntekter		18 398 450	17 380 588
Driftskostnader			
Endring i beh. av varer under tilvirkning		(1 300 000)	(300 000)
Varekostnad	2	8 736 172	7 242 241
Lønnskostnad	3	3 300 600	3 353 774
Avskrivning på varige driftsmidler	4	727 838	458 992
Annen driftskostnad	3	3 688 207	3 486 151
Sum driftskostnader		15 152 817	14 241 159
DRIFTSRESULTAT		3 245 632	3 139 429
FINANSINNEKTER OG FINANSKOSTNADER			
Finansinntekter			
Annen renteinntekt		62 864	104 883
Annen finansinntekt		4 271 326	2 941 916
Sum finansinntekter		4 334 190	3 046 799
Finanskostnader			
Annen rentekostnad		807	3 697
Sum finanskostnader		807	3 697
NETTO FINANSPOSTER		4 333 383	3 043 102
ORD. RES. FØR SKATTEKOSTNAD		7 579 015	6 182 532
Skattekostnad på ordinært resultat	5	787 861	813 646
ORDINÆRT RESULTAT		6 791 154	5 368 886
ÅRSRESULTAT		6 791 154	5 368 886
OVERFØRINGER			
Avsatt til ordinært utbytte		0	1 000 000
Overføringer annen egenkapital		6 791 154	4 368 886
SUM OVERFØRINGER		6 791 154	5 368 886



Hyen Fisk AS

Balanse pr. 31.12.2016

	Note	31.12.2016	31.12.2015
EIENDELER			
Anleggsmidler			
Varige driftsmidler			
Tomter, bygninger og annen fast eiendom	4	1 725 000	2 023 000
Maskiner og anlegg		3 244 000	2 450 000
Driftsløsøre, inventar, verktøy, kontorm.	4	235 000	0
Finansielle anleggsmidler			
Investeringer i datterselskap	6	6 536 599	6 536 599
Lån til foretak i samme konsern	7	550 000	550 000
Investeringer i aksjer og andeler	8	266 540	383 208
Sum anleggsmidler		12 557 139	11 942 807
Omløpsmidler			
Varer		6 640 000	5 301 000
Kundefordringer		265 781	2 858 466
Fordringer på konsernselskap		0	387 774
Andre fordringer		192 417	642 330
Bankinnskudd, kontanter o.l.	9	13 002 301	5 598 959
Sum omløpsmidler		20 100 499	14 788 529
SUM EIENDELER		32 657 638	26 731 336
EGENKAPITAL OG GJELD			
Egenkapital			
Innskutt egenkapital			
Selskapskapital	10	1 013 580	1 013 580
Sum innskutt egenkapital		1 013 580	1 013 580
Opptjent egenkapital			
Annen egenkapital		26 557 380	19 766 225
Sum opptjent egenkapital		26 557 380	19 766 225
Sum egenkapital		27 570 960	20 779 805



Hyen Fisk AS

Balanse pr. 31.12.2016

	Note	31.12.2016	31.12.2015
Gjeld			
Avsetning for forpliktelser			
Utsatt skatt	5	1 453 452	1 102 363
Sum avsetning for forpliktelser		1 453 452	1 102 363
Kortsiktig gjeld			
Leverandørgjeld		1 063 173	2 198 709
Betalbar skatt		436 772	681 090
Skyldig offentlige avgifter		392 088	230 559
Utbytte		0	1 000 000
Kortsiktig gjeld til konsernselskap		1 278 857	0
Annen kortsiktig gjeld		462 337	738 809
Sum kortsiktig gjeld		3 633 227	4 849 167
SUM EGENKAPITAL OG GJELD		32 657 638	26 731 336

Hyen, 30.06.2017

Rasmus Ommedal
Kurt Djupvik
Anders Aa
Åsmund Ommedal
dagleg leiar



Hyen Fisk AS

Noter 2016

Regnskapsprinsipper

Årsregnskapet er satt opp i samsvar med regnskapsloven og god regnskapsskikk. Selskapet har videre fulgt relevante bestemmelser i Norsk Regnskaps Standard utarbeidet av Norsk Regnskaps Stiftelse.

Omløpsmidler og kortsiktig gjeld

Omløpsmidler og kortsiktig gjeld omfatter normalt poster som forfaller til betaling innen ett år etter siste dag i regnskapsåret, samt poster som knytter seg til varekretsløpet. Omløpsmidler vurderes til laveste verdi av anskaffelseskost og antatt virkelig verdi (Laveste verdis prinsipp).

Anleggsmidler og langsiktig gjeld

Anleggsmidler omfatter eiendeler bestemt til varig eie og bruk for virksomheten. Anleggsmidler er vurdert til anskaffelseskost. Varige driftsmidler føres opp i balansen og avskrives over driftsmidlets forventede økonomiske levetid. Varige driftsmidler nedskrives til virkelig verdi ved verdifall som forventes ikke å være av forbigående art. Nedskrivninger blir reversert når grunnlaget for nedskrivningen ikke lenger finnes å være til stede.

Vedlikehold / påkostning

Utgifter som påløper for å opprettholde eiendommenes kvalitetsnivå, kostnadsføres når de påløper. Utgifter som påløper for å bringe eiendommen tilbake til standarden ved vårt kjøp av eiendommen (tatt hensyn til bygningsteknisk utvikling fram til i dag) kostnadsføres direkte. Utgifter som representerer en standardheving av eiendommen ut over standarden ved vårt kjøp, tillegges kostpris, dvs. balanseføres.

Aksjer i datterselskap

Selskapet fører aksjane til anskaffelses kostnader.

Inntektsføring

Inntektsføring ved salg av varer skjer på leveringstidspunktet. Tjenester inntektsføres i takt med utførelsen.

Varer

Foret er vurdert til kostpris.

Verdi Fisk

Fisken er vedrsett til variable tilvirkningskost, men ikkje høgare enn kva ein kan forvente å selge fisken for etter reduksjon av salgskostnader.

Fordringer

Kundefordringer føres opp i balansen til pålydende etter fradrag for avsetning til påregnelig tap. Avsetning til påregnelig tap gjøres på grunnlag av en individuell vurdering av de enkelte fordringene. I tillegg gjøres det for øvrige kundefordringer en uspesifisert avsetning for å dekke antatt tap.



Hyen Fisk AS

Noter 2016

Andre fordringer er også gjenstand for en tilsvarende vurdering.

Skatt

Skattekostnaden i resultatregnskapet omfatter periodens betalbare skatt som blir utlignet og forfaller til betaling i neste regnskapsår i tillegg til endring i utsatt skatt. Utsatt skatt er beregnet med skattesatsen ved utgangen av regnskapsåret (24 %) på grunnlag av skattereduserende og skatteøkende midlertidige forskjeller som eksisterer mellom regnskapsmessige og skattemessige verdier. I beregningen er det også medtatt skattemessig framførbart underskudd ved regnskapsårets utgang. Skatteøkende og skattereduserende midlertidige forskjeller som reverserer eller kan reversere i samme periode er utlignet og nettoført.

Eventuell utsatt skatt på merverdier i forbindelse med oppkjøp av datterselskap blir ikke utlignet.

Pensjonsforpliktelser

Selskapet har ikkje andre pensjonsforpliktelser enn obligatorisk tenestepensjon for dei ansatte.

Note 1 - Salgsinntekt

Spesifikasjon av salg fordelt geografisk	I år	I fjor
Salg i øvrige del av Norge	18 398 450	17 380 588
Totalt	18 398 450	17 380 588

Note 2 - Varekostnad

Pr beholdningstype	I år	I fjor
Før	240 000	201 000
Biomasse	6 400 000	5 100 000
Totalt	6 640 000	5 301 000

Note 3 - Lønnskostnad

	I år	I fjor
Lønn	2 801 744	2 869 781
Arbeidsgiveravgift	313 460	318 583
Pensjonskostnader	132 503	116 213
Andre lønnsrelaterte ytelser	52 893	49 198
Totalt	3 300 600	3 353 774

I år

Gjennomsnittlig antall ansatt i regnskapsåret er 6 personer.

Noter for Hyen Fisk AS

Organisasjonsnr. 939530185



Hyen Fisk AS

Noter 2016

	Lønn og andre godtgjørelser
Daglig leder	767106
Styremedlemmer	0
Bedriftsforsamling	0
Totalt	767106

Det er ikkje gjeve lån eller stilt sikkerheit til dagleg leidar, styre, aksjonær, ansatte eller nærstående til desse.

Foretaket er pliktig til å ha tjenstepensjonsordning for selskapets ansatte jfr. lov om obligatorisk tjenstepensjon. Foretaket har etablert en tjenstepensjonsordning som tilfredsstiller kravene i loven.

Premieinnbetalingene til denne ordningen kostnadsføres løpende. Det blir derfor ingen balanseføring for denne pensjonsordningen.

Godtgjersle til revisor

Selskapet har ytet godtgjørelse til revisor med kr 30.600,-, herav revisjonshonorar kr 26.900,-, og godtgjørelse for andre tjenester kr 3.700,-.

Tilsvarende kostnader for foregående regnskapsår var totalt kr 25.800,-, herav revisjonshonorar kr 25.800,-, og godtgjørelse for andre tjenester kr 0,-.

Note 4 - Avskrivning på varige driftsmidler

	Tomter, bygninger og annen fast eiendom	Maskiner og anlegg	Driftsløsøre, inventar, verktøy, kontorm.	Sum
Anskaffelseskost pr. 1/1	7 983 672	3 718 212	9 418 310	21 120 194
+ Tilgang	0	1 214 810	244 028	1 458 838
- Avgang	0	0	0	0
Anskaffelseskost pr. 31/12	7 983 672	4 933 021	9 662 338	22 579 032
Akk. av/nedskr. pr 1/1	5 960 672	1 268 212	9 418 310	16 647 194
+ Ordinære avskrivninger	298 000	420 810	9 028	727 838
+ Avskr. på oppskrivning	0	0	0	0
- Tilbakeført avskrivning	0	0	0	0
+ Ekstraord nedskrivninger	0	0	0	0
Akk. av/nedskr. pr. 31/12	6 258 672	1 689 021	9 427 338	17 375 032
Balanseført verdi pr 31/12	1 725 000	3 244 000	235 000	5 204 000
Prosentstørrelse for ord.avskr	4-10	10-20	10-33	



Hyen Fisk AS

Noter 2016**Note 5 - Skattekostnad på ordinært resultat****Spesifikasjon av årets skattegrunnlag:**

Resultat før skattekostnader	7 579 015
+ Permanente og andre forskjeller	-4 185 331
+ Endring i midlertidige forskjeller	-1 646 597
= Inntekt	1 747 087

Spesifikasjon av årets skattekostnad:

Beregnet skatt av årets resultat	436 772
= Sum betalbar skatt	436 772
+/- Endring i utsatt skatt (regnskapsført)	351 089
= Ordinær skattekostnad	787 861
Skattesats i inntektsåret	25

Betalbar skatt i balansen består av

Sum betalbar skatt	436 772
= Betalbar skatt i balansen	436 772

Midlertidige forskjeller som påvirker betalbar skatt

	2016	2015	Endring
+ Driftsmidler inkl. goodwill	-323 950	-677 547	-353 597
+ Varebeholdning	6 400 000	5 100 000	-1 300 000
- Andre avsetn. for forpliktelser	20 000	13 000	7 000
Sum	6 056 050	4 409 453	-1 646 597
Endring midlertidige forskjeller som påvirker betalbar skatt			-1 646 597

Utsatt skatt/utsatt skattefordel

	2016	2015
+ Driftsmidler inkl. goodwill	-323 950	-677 547
+ Varebeholdning	6 400 000	5 100 000
- Andre avsetninger for forpliktelser	20 000	13 000
= Grunnlag utsatt skatt	6 056 050	4 409 453
Utsatt skatt	1 453 452	1 102 363



Hyen Fisk AS

Noter 2016

Note 6 - Konsern

Selskapet har følgende datterselskaper (tall i 1.000 kr):

Datterselskap:	Eierandel %	Stemmerett %	Årsresultat	Bokf. EK 31.12.
Sande Settefisk AS	100	100	1 574	17 070
Nordfjord Laks AS	54,74	54,74	40 134	69 244
Totalt			41 708	86 314

Konsernfordringer og -gjeld:

Gruppe i balansen:	Mellomværende	
	pr.31.12.	pr 01.01.
	Fordringer	
Sande Settefisk AS	550	937
Nordfjord Laks AS		60
Sum fordringer	550	997
	Gjeld	
Sande Settefisk AS	1 279	0
Sum gjeld	1 279	0

Følgende interne transaksjoner mellom morselskap og datterselskap har funnet sted i regnskapsåret (tall i 1.000 kr):

Selskap:	Transaksjon:	Varesalg
Sande Settefisk AS	Salg fra mor- til datterselskap	1 719
Nordfjord Laks AS	Salg fra mor- til datterselskap	148
Sande Settefisk AS	Salg fra datter- til datterselskap	7 594

Morselskapet Hyen Fisk AS har stilt sikkerhet for eit lån i Sande Settefisk AS. Denne sikkerheten har banken teke bort i 2017.



Hyen Fisk AS

Noter 2016

Note 7 - Kundefordringer

Dette er eit lån til Sande Settefisk AS.
Dette er gjort opp i 2017.

Note 8 - Investeringer i aksjer og andeler

	Kostpris	Likningsverdi
Norwell AS	kr. 150 000	kr. 1 250 000
Salmon Group AS	kr. 91 540	kr. 235 839
Midtvegen 615 AS	kr. 25 000	kr. 13 295
	<u>kr. 266 540</u>	<u>kr. 1 499 134</u>

Selskapet fører aksjane til anskaffelses kostnader.

	I år	I fjor
Balansført verdi år 31.12.	kr. 266 540	kr. 383 208
Anskaffelseskost pr. 31.12.	kr. 266 540	kr. 383 208

Note 9 - Bankinnskudd, kontanter o.l.

Skattetrekkinnskudd utgjør pr 31.12. i år kr 175 222 og utgjorde pr 31.12. i fjor kr 342 432.

Note 10 - Selskapskapital

Selskapet har 1 877 aksjer hver pålydende kr 540,- samlet aksjekapital utgjør kr 1 013 580,-
Selskapet har kun en aksjeklasse.

Selskapets 6 største aksjeeiere som eier mer enn 1% av aksjekapitalen er:

Aksjonærens navn	Antall aksjer
Eljasane AS	419
Aa Djupvik Invest AS	419
Rasmustunet AS	419
Sivert Aa	67
Sigrid Rygg Storsletten	134

Selskapets tillitsmenn har eierandeler og rettigheter til eierandeler:

	Antall aksjer
Medlemmer av styret:	1 257

Noter for Hyen Fisk AS

Organisasjonsnr. 939530185



Hyen Fisk AS

Kontantstrømoppstilling

	Note	2016	2015
Kontantstrømmer fra operasjonelle aktiviteter			
Resultat før skattekostnad		7 579 015	6 182 532
- Periodens betalte skatt		681 090	1 169 193
+ Tap / - Vinning ved salg av anleggsmidler		(1 422 006)	0
+ Ordinære avskrivninger		727 838	458 992
+/- Endring i varelager		(1 339 000)	(308 000)
+/- Endring i kundefordringer		2 592 685	(1 626 841)
+/- Endring i leverandørgjeld		(1 135 536)	1 795 895
+/- Endring i andre tidsavgrensningsposter		2 001 601	1 575 761
= Nto. kontantstrøm fra operasjonelle aktiviteter		8 323 506	6 909 146
Kontantstrømmer fra investeringsaktiviteter			
- Utbetalinger ved kjøp av varige driftsmidler		1 458 838	2 914 992
- Utbet. ved kjøp av aksjer og andeler		(1 538 674)	4 926 600
= Nto. kontantstrøm fra investeringsaktiviteter		79 836	(7 841 592)
Kontantstrømmer fra finansieringsaktiviteter			
- Utbetalinger av utbytte		1 000 000	2 000 000
+/- Inn-/Utbetalinger av konsernbidrag		0	(2 340 120)
= Nto. kontantstrøm fra finansieringsaktiviteter		(1 000 000)	(4 340 120)
= Netto endring i kontanter mv		7 403 342	(5 272 567)
+ Beholdning av kontanter 01.01.		5 598 959	10 871 526
= Kontantbeholdning 31.12.		13 002 301	5 598 959
Kontantbeholdning mv framkommer slik:			
Kontanter og bankinnskudd pr 31.12.		12 827 080	5 256 527
+ Skattetrekkingskudd o.l. pr 31.12.		175 222	342 432
= Beholdning av kontanter mv 31.12.		13 002 301	5 598 959



**Årsregnskap jan-des 16
for
Hyen Fisk AS(konsernet)**

Organisasjonsnr. 939530185

Utarbeidet av:

Hyen Rekneskap AS
Autorisert regnskapsførerselskap

6829 HYEN
Organisasjonsnr. 983533191



Hyen Fisk AS

Årsberetning 2016

Generelt om virksomheten

Selskapet driver følgende virksomhet på følgende steder:

Hyen Fisk AS, konsesjons nr. SF/gp-5, er eit selskap som produserar og sel smolt / settefisk av både laks og regnboge-aure. Selskapet ligg i Hyen, Gloppen Kommune.

Selskapet har følgende datterselskaper:

Sande Settefisk AS som drive med smolt/settefisk anlegg i Gloppen Kommune.
Nordfjord Laks AS som driver med matfisk produksjon i Gloppen Kommune.

Utvikling i resultat og stilling samt sentrale risikoer og usikkerhetsfaktorer

Konsernet	jan-des 16	jan-des 15
Driftsinntekter	145 652 883	101 847 266
Driftsresultat	58 822 224	20 942 391
Årsresultat	45 761 252	16 097 452

	31.12.jan-des 16	31.12.jan-des 15
Balansesum	169 826 396	121 283 507
Egenkapital	112 821 688	71 586 436
Egenkapitalprosent	66,4%	59,0%
Rentedekningsgrad	6 030	1 742

Driftsinntektene i konsernet endret seg fra 101,8 mill. kr i fjor til 145,7 mill. kr i år, en økning på 43,0 %.
Årsresultatet ble 45,8 mill. kr. mot 16,1 mill. kr i fjor, en økning på 184,3 %.

Morselskapet	jan-des 16	jan-des 15
Driftsinntekter	18 398 450	17 380 588
Driftsresultat	3 245 632	3 139 429
Årsresultat	6 791 154	5 368 886

	31.12.jan-des 16	31.12.jan-des 15
Balansesum	32 657 638	26 731 336
Egenkapital	27 570 960	20 779 805
Egenkapitalprosent	84,4%	77,7%
Rentedekningsgrad	939 597	167 322

Driftsinntektene i morselskapet endret seg fra 17,4 mill. kr i fjor til 18,4 mill. kr i år, en økning på 5,9 %.
Årsresultatet ble 6,8 mill. kr. mot 5,4 mill. kr i fjor, en økning på 26,5 %.

Smolt anlegga jobbar med å kunne tilby høg kvalitet på fiskeyngelen som dei leverar til matfiskanelgga. Dette er ein klar forutsetning for å møte nye krav i næringa.

Ein forventar at innteninga vil vere god i fleire år fram over. Prisen på fisken som konsernet sel vil vere avgjerande for inntektene til selskapa. Dette er prisar som selskapet i liten grad kan påverke.

Usikkerhet i næringa er krav i frå den offentlige forvaltnigna, spesielt mot midre aktørar i næringa.

Det har ikke inntruffet andre forhold etter regnskapsårets slutt som har betydning for regnskapet.



Hyen Fisk AS

Årsberetning 2016

Årsregnskapet gir en rettvise oversikt over utviklingen i foretaket, for resultatet i regnskapsåret og stillingen ved regnskapsårets slutt.

Fortsatt drift

Årsoppgjøret er avlagt under forutsetning om fortsatt drift. Til grunn for antagelsen ligger rekneskapen for 2016 med noter.

Selskapets økonomisk og finansiell stilling kan beskrives slik: god.

Forsknings- og utviklingsaktiviteter

Konsernet og morselskapet driver ikke med FoU-aktiviteter, og har ikke hatt slike aktiviteter i regnskapsåret.

Investeringer, finansiering og likviditet (konsernet)

Konsernets likviditetsbeholdning per 31.12. i regnskapsåret var 93,2 mill. kr. Konsernets evne til egenfinansiering av investeringer er god, og konsernet hadde en negativ kontantstrøm fra finansieringsaktiviteter i regnskapsåret på -6,8 mill. kr.

Konsernets kortsiktig gjeld utgjorde pr. 31.12. i regnskapsåret 46,0 % av samlet gjeld i selskapet, sammenlignet med 31,8 % pr. 31.12. i fjor. Denne endringen skyldes i hovedsak i betalbar skatt. Selskapets finansielle stilling er god.

Totalkapitalen i konsernet var pr. 31.12. i regnskapsåret 169,8 mill. kr, sammenlignet med 121,3 mill. kroner pr. 31.12. året før. Egenkapitalandelen i konsernet pr. 31.12. i regnskapsåret var 66,43 %, sammenlignet med 59 % pr. 31.12. i fjor.

Investeringer, finansiering og likviditet (morselskapet)

Morselskapets likviditetsbeholdning per 31.12. i regnskapsåret var 13,0 mill. kr. Morselskapets evne til egenfinansiering av investeringer er god, og morselskapet hadde en positiv kontantstrøm fra finansieringsaktiviteter i regnskapsåret på 0,3 mill. kr.

Morselskapets kortsiktig gjeld utgjorde pr. 31.12. i regnskapsåret 46,3 % av samlet gjeld i morselskapet, sammenlignet med 79,9 % pr. 31.12. i fjor. Denne endringen skyldes nedgang i leverandørgjeld og avsetning til utbytte. Morselskapets finansielle stilling er god.

Totalkapitalen i morselskapet var pr. 31.12. i regnskapsåret 32,7 mill. kr, sammenlignet med 26,7 mill. kroner pr. 31.12. året før. Egenkapitalandelen i morselskapet pr. 31.12. i regnskapsåret var 84,43 %, sammenlignet med 77,7 % pr. 31.12. i fjor.

Arbeidsmiljø og personale

Arbeidsmiljøet betraktes som godt, og det iverksettes løpende tiltak for forbedringer.

Sykefraværet i selskapet var på totalt 142,5 timer i regnskapsåret (543 timer i året før), som utgjorde ca. 1,8 % (5,6 % i året før) av total arbeidstid i selskapet. Selskapet vil arbeide videre med å oppnå reduksjon i sykefraværet.

Likestilling mellom kjønnene

Av totalt antall ansatte, er 1 kvinner (20 %) og 4 menn (80 %) i morselskapet og 2 kvinner (12,5 %) og 14 menn (77,5 %) i konsernet. Styret består av 3 menn (100 %). Styrene i datterselskaper har 100 % menn.

Selskapet er positive til likestilling utan at det har vorte gjort noko aktivt for å endre på samansetninga av ansatte og styre.



Hyen Fisk AS

Arsberetning 2016

Miljørapport

Verksemnda har avtale med Nordfjord Miljøverk om levering av retur papir og plast, samt anna avfall. Daud fisk frå anlegget vert malt opp til ensilasje og levert til Tank og Massetransport AS. Brukt produksjonsvatn går ut på djupet i fjorden, etter godkjent utsleppsløyve.

Årsresultat og disponering av årsoverskudd i morselskapet

Styret foreslår følgende disponering av årsoverskuddet, som er på kr 6 791 154:

Overføring annen egenkapital	6 791 154
Totalt	6 791 154

HYEN den 30.06.2017


Kurt Djupvik

Styreleder


Rasmus Ommedal

Styremedlem


Anders Aa

Styremedlem


Åsmund Ommedal

Dagleg Leder



Hyen Fisk AS

Konsolidert resultatregnskap

	Note	2016	2015
DRIFTSINNEKTER OG DRIFTSKOSTNADER			
Driftsinntekter			
Salgsinntekt	1	145 305 632	101 732 266
Annen driftsinntekt		347 251	115 000
Sum driftsinntekter		145 652 883	101 847 266
Driftskostnader			
Endring i beh. av varer under tilvirkning	2	(3 800 000)	(800 000)
Varekostnad	2	58 465 528	54 093 804
Lønnskostnad	3	11 621 341	10 587 260
Avskrivning på varige driftsmidler	4	4 585 545	4 300 754
Annen driftskostnad		15 958 246	12 723 056
Sum driftskostnader		86 830 659	80 904 875
DRIFTSRESULTAT		58 822 224	20 942 391
FINANSINNEKTER OG FINANSKOSTNADER			
Finansinntekter			
Verdiøkning av markedsb. finansielle oml.m		25 038	0
Annen renteinntekt		534 410	558 929
Annen finansinntekt		1 583 026	576 280
Sum finansinntekter		2 142 474	1 135 209
Finanskostnader			
Annen rentekostnad		1 011 007	1 267 371
Sum finanskostnader		1 011 007	1 267 371
NETTO FINANSPOSTER		1 131 467	(132 162)
ORDINÆRT RES. FØR SKATTEKOSTNAD		59 953 691	20 810 229
Skattekostnad på ordinært resultat	5	14 192 439	4 712 777
ORDINÆRT RESULTAT		45 761 252	16 097 452
Minoritetsandel av resultatet	6	18 164 470	5 490 337
ARSRESULTAT		27 596 782	10 607 115
OVERF. OG DISPONERINGER			
Avsatt til ordinært utbytte		4 526 000	3 263 000
Overføringer annen egenkapital		23 070 781	7 344 115
SUM OVERF. OG DISP.		27 596 781	10 607 115



Hyen Fisk AS

Konsolidert balanse pr. 31. desember 2016

	Note	2016	2015
EIENDELER			
ANLEGGSMIDLER			
Varige driftsmidler			
Tomter, bygninger og annen fast eiendom	4	6 733 000	7 389 000
Maskiner og anlegg	4	9 033 000	8 576 000
Skip, rigger, fly og lignende	4	9 300 000	10 633 000
Driftsløsøre, inventar, verktøy, kontorm.	4	2 781 000	3 017 000
Sum varige driftsmidler		27 847 000	29 615 000
Finansielle anleggsmidler			
Investeringer i aksjer og andeler	7	5 207 231	5 298 860
Sum finansielle anleggsmidler		5 207 231	5 298 860
SUM ANLEGGSMIDLER		33 054 231	34 913 861
OMLØPSMIDLER			
Varer	2	42 180 000	38 881 000
Fordringer			
Kundefordringer		265 781	2 874 344
Andre kortsiktige fordringer		1 122 464	3 271 698
Sum fordringer		1 388 245	6 146 041
Bankinnskudd, kontanter o.l.	8	93 203 920	41 342 605
SUM OMLØPSMIDLER		136 772 165	86 369 646
SUM EIENDELER		169 826 396	121 283 507
EGENKAPITAL OG GJELD			
EGENKAPITAL			
Innskutt egenkapital			
Selskapskapital	9	1 013 580	1 013 580
Sum innskutt egenkapital		1 013 580	1 013 580
Opptjent egenkapital			
Annen egenkapital		80 468 433	52 871 651
Sum opptjent egenkapital		80 468 433	52 871 651
Minoritetsinteresser		31 339 675	17 701 205
SUM EGENKAPITAL		112 821 688	71 586 436
GJELD			
LANGSIKTIG GJELD			
Avsetning for forpliktelser			
Utsatt skatt		10 131 730	9 765 893
Sum avsetning for forpliktelser		10 131 730	9 765 893
Annen langsiktig gjeld			
Gjeld til kredittinstitusjoner	10	20 624 981	24 124 985
Sum annen langsiktig gjeld		20 624 981	24 124 985
SUM LANGSIKTIG GJELD		30 756 711	33 890 878




Hyen Fisk AS

Konsolidert balanse pr. 31. desember 2016


	Note	2016	2015
KORTSIKTIG GJELD			
Leverandørgjeld		5 655 290	4 672 282
Betalbar skatt		13 826 602	4 944 359
Skyldig offentlige avgifter		791 519	1 292 235
Utbytte		4 526 000	3 263 000
Annen kortsiktig gjeld		1 448 586	1 634 317
SUM KORTSIKTIG GJELD		26 247 998	15 806 193
SUM GJELD		57 004 709	49 697 071
SUM EGENKAPITAL OG GJELD		169 826 396	121 283 507

Hyen, 30.06.2017


Rasmus Ommedal


Kurt Djupvik


Anders Aa


Asmund Ommedal
dagleg leiar



Hyen Fisk AS

Noter

Note 1 - Salgsinntekt

	Konsernet		Morselskapet	
	I år	I fjor	I år	I fjor
Spesifikasjon av salg fordelt geografisk				
Salg i øvrige del av Norge	145 652 883	101 847 266	18 398 450	17 380 588
Totalt	145 652 883	101 847 266	18 398 450	17 380 588

Note 2 - Varekostnad

Pr beholdningstype	Konsernet		Morselskapet	
	I år	I fjor	I år	I fjor
For	2 480 000	2 381 000	240 000	201 000
Biomasse	39 700 000	36 500 000	6 400 000	5 100 000
Totalt	42 180 000	38 881 000	6 640 000	5 301 000

Note 3 - Lønnskostnad

Selskapet har hatt 5 årsverk i regnskapsåret. Konsernet har hatt 16 årsverk i regnskapsåret.

	I år	I fjor
Konsernet		
Lønn	9 797 062	9 100 291
Arbeidsgiveravgift	1 105 149	1 000 862
Pensjonskostnader	556 642	289 544
Andre lønnsrelaterte ytelser	162 488	196 563
Totalt	11 621 341	10 587 260
Morselskapet		
Lønn	2 801 744	2 869 781
Arbeidsgiveravgift	313 460	318 583
Pensjonskostnader	132 503	116 213
Andre lønnsrelaterte ytelser	52 893	49 198
Totalt	3 300 600	3 353 774



Hyen Fisk AS

Noter

Ytelser til ledende personer og revisor

	Lønn	Pensjons- forpliktelse	Annen godtgjørelse	Sum
Daglig leder	767 106	0	0	767 106
		Morselskapet	Konsernet	
		Morselskapet	Konsernet	
Revisjonshonorar, som består av:				
Revisjon			28 250	93 650
Samlet honorar til revisor			28 250	93 650

Note 4 - Avskrivning på varige driftsmidler

Avskrivningstabell konsern

	Tomter, bygninger og annen fast eiendom	Maskiner og anlegg	Båt, forflåte i betong	Anlegg, konflåte,utstyr	Sum
Anskaffelseskost pr. 1/1	16 643 261	22 489 147	19 307 642	21 046 433	79 486 483
+ Tilgang	19 135	2 265 565	0	532 845	2 817 545
-Avgang		25 000			25 000
Anskaffelseskost pr. 31/12	16 662 396	24 729 712	19 307 642	21 579 278	82 279 028
Akk. av/nedskr. pr 1/1	9 254 261	22 063 245	8 674 642	18 029 433	49 871 482
+ Ordinære avskrivninger	675 135	1 808 565	1 333 000	768 845	4 585 545
-Tilbakeført avskr.		25 000			25 000
Akk. av/nedskr. pr. 31/12	9 929 395	15 696 711	10 007 642	18 798 278	54 432 026
Balanseført verdi pr 31/12	6 733 000	9 033 000	9 300 000	2 781 000	27 847 000
Prosentstørrelse for ord.avskr	5-10	10-20	4-33	10-50	



Hyen Fisk AS

Noter

Avskrivningstablå morselskap

	Tomter, bygninger og annen fast eiendom	Maskiner og anlegg	Driftsløsøre, inventar, verktøy, kontorm.	Sum
Anskaffelseskost pr. 1/1	7 983 672	3 718 212	9 418 310	21 120 194
+ Tilgang	0	1 214 810	244 028	1 458 838
- Avgang	0	0	0	0
Anskaffelseskost pr. 31/12	7 983 672	4 933 021	9 662 338	22 579 032
Akk. av/nedskr. pr 1/1	5 960 672	1 268 212	9 418 310	16 647 194
+ Ordinære avskrivninger	298 000	420 810	9 028	727 838
+ Avskr. på oppskrivning	0	0	0	0
- Tilbakeført avskrivning	0	0	0	0
+ Ekstraord nedskrivninger	0	0	0	0
Akk. av/nedskr. pr. 31/12	6 258 672	1 689 021	9 427 338	17 375 032
Balanseført verdi pr 31/12	1 725 000	3 244 000	235 000	5 204 000
Prosentst for ord.avskr	4-10	10-20	10-33	

Note 5 - Skattekostnad på ordinært resultat

	Konsernet		Morselskapet	
	I år	I fjor	I år	I fjor
Betalbar skatt	13 826 602	4 944 359	436 772	681 090
Endring i utsatt skatt/skattefordel	365 837	-231 582	351 089	132 556
Samlede ordinære skattekostnader	14 192 439	4 712 777	787 861	813 645

Note 6 - Minoritetsandel av resultatet

Hyen Fisk AS eig 54,74 prosent av Nordfjord Laks AS.

Minoritetsandelen er 45,26 av Nordfjord Laks AS

Note 7 - Investeringer i aksjer og andeler

Spesifikasjonen inneholder alle aksjer der eierandelen er over 10% eller investeringen utgjør mer enn 50% av egenkapitalen iht utgående balansen i år i vårt regnskap. Øvrige investeringer er medtatt i posten "Øvrige aksjer og andeler".



Hyen Fisk AS

Noter

Konsernet

Selskap / forretningskontor	Eierandel	Balanseført verdi	Markedsverdi
Øvrige aksjer og andeler		5 207 231	
Samlet balanseført verdi		5 207 231	

Morselskapet

Selskap / forretningskontor	Eierandel	Balanseført verdi	Markedsverdi
Øvrige aksjer og andeler		266 540	
Samlet balanseført verdi		266 540	

Note 8 - Bankinnskudd, kontanter o.l.

Skattetrekkinnskudd	I år	I fjor
Konsernet	735 871	677 838
Morselskapet	175 222	342 432

Note 9 - Selskapskapital

Selskapet har 1 877 aksjer hver pålydende kr 540,- samlet aksjekapital utgjør kr 1 013 580,- Selskapet har kun en aksjeklasse.

Selskapets 6 største aksjeeiere som eier mer enn 1% av aksjekapitalen er:

Aksjonærens navn	Antall aksjer
Eljasane AS	419
Aa Djupvik Invest AS	419
Rasmustunet AS	419
Sivert Aa	67
Sigrid Rygg Storsletten	134

Selskapets tillitsmenn har eierandeler og rettigheter til eierandeler:

	Antall aksjer
Medlemmer av styret:	1 257



Hyen Fisk AS

Noter

Note 10 - Gjeld til kredittinstitusjoner

Gjeldspost med forfall senere enn 5 år fra balansedagen utgjør pr 31.12. i år kr 3 124 981 og pr 31.12. i fjor kr 6 624 985.

	Konsernet		Morselskapet	
	I år	I fjor	I år	I fjor
Pantsettelse				
Gjeld sikret med pant	20 624 981	24 124 985	0	0
Pantsatte eiendeler:				
Anlegg	22 635 000	25 142 000	0	0
Varelager og fordringer	35 540 000	33 595 877	0	0
Sum pantsatte eiendeler	58 175 000	58 737 877	0	0

Det er innvilg kassakreditter på kr. 10.000.000,-.

Hyen Fisk As har stilt sikkerhet for eit lån i Sande Settefisk AS.
Denne sikkerheten har banken teke bort i 2017.



Hyen Fisk AS

Kontantstrømoppstilling for konsernet

	2016	2015
Kontantstrømmer fra operasjonelle aktiviteter		
Resultat før skattekostnad	59 953 691	20 810 229
- Periodens betalte skatt	4 944 359	3 180 956
+ Tap / - Vinning ved salg av anleggsmidler	(1 422 006)	0
+ Ordinære avskrivninger	4 585 545	4 300 754
+/- Endring i varelager	(3 299 000)	(2 149 000)
+/- Endring i kundefordringer	2 608 562	(1 610 219)
+/- Endring i leverandørgjeld	983 008	(896 032)
+/- Endring i andre tidsavgrensingsposter	1 462 788	(7 308 662)
= Nto. kontantstrøm fra operasjonelle aktiviteter	59 928 229	9 966 115
Kontantstrømmer fra investeringsaktiviteter		
- Utbetalinger ved kjøp av varige driftsmidler	2 817 545	3 581 754
- Utbet. ved kjøp av aksjer og andeler	(1 513 636)	1 660 507
= Nto. kontantstrøm fra investeringsaktiviteter	(1 303 909)	(5 242 262)
Kontantstrømmer fra finansieringsaktiviteter		
- Utbet. ved nedbetaling av langsiktig gjeld	3 500 004	3 500 004
- Utbetalinger av utbytte	3 263 000	4 263 000
= Nto. kontantstrøm fra finansieringsaktiviteter	(6 763 004)	(7 763 004)
= Netto endring i kontanter mv	51 861 316	(3 039 151)
+ Beholdning av kontanter 01.01.	41 342 605	44 381 756
= Kontantbeholdning 31.12.	93 203 920	41 342 605
Kontantbeholdning mv framkommer slik:		
Kontanter og bankinnskudd pr 31.12.	92 468 049	40 664 767
+ Skattetrekkinnskudd o.l. pr 31.12.	735 871	677 838
= Beholdning av kontanter mv 31.12.	93 203 920	41 342 605



BDO AS
Nordstrandsvegen 13
6823 Sandane

Melding frå uavhengig revisor

Til generalforsamlinga i Hyen Fisk AS

Fråsegn om revisjonen av årsrekneskapen

Konklusjon

Vi har revidert Hyen Fisk AS sin årsrekneskap som består av:

- selskapsrekneskapen, som er samansett av balanse per 31. desember 2016, resultatrekneskap og kontantstraumoppstilling for rekneskapsåret avslutta per denne datoen og notar, medrekna eit samandrag av viktige rekneskapsprinsipp, og
- konsernrekneskapen, som er samansett av balanse per 31. desember 2016, resultatrekneskap og kontantstraumoppstilling for rekneskapsåret avslutta per denne datoen og notar, medrekna eit samandrag av viktige rekneskapsprinsipp.

Etter vår meining:

- er årsrekneskapen gitt i samsvar med lov og forskrifter
- gir selskapsrekneskapen som følgjer med eit rettvisande bilete av den finansielle stillinga til Hyen Fisk AS per 31. desember 2016 og av selskapet sine resultat og kontantstraumar for rekneskapsåret som blei avslutta per denne datoen i samsvar med rekneskapslova sine reglar og god rekneskapsskikk i Noreg.
- gir konsernrekneskapen som følgjer med eit rettvisande bilete av den finansielle stillinga til konsernet Hyen Fisk AS per 31. desember 2016 og av konsernet sine resultat og kontantstraumar for rekneskapsåret som blei avslutta per denne datoen i samsvar med rekneskapslova sine reglar og god rekneskapsskikk i Noreg.

Grunnlag for konklusjonen

Vi har gjennomført revisjonen i samsvar med lov, forskrift og god revisjonsskikk i Noreg, medrekna dei internasjonale revisjonsstandardane International Standards on Auditing (ISA-ane). Våre oppgåver og plikter etter desse standardane er beskrivne i *Revisor sine oppgåver og plikter ved revisjon av årsrekneskapen*. Vi er uavhengige av selskapet og konsernet slik det er krav om i lov og forskrift, og har oppfylt dei andre etiske pliktene våre i samsvar med desse krava. Etter vår oppfatning er innhenta revisjonsbevis tilstrekkeleg og formålstenleg som grunnlag for konklusjonen vår.

Annan informasjon

Leiinga er ansvarleg for annan informasjon. Annan informasjon omfattar årsmeldinga, men inkluderer ikkje årsrekneskapen og revisjonsmeldinga.

Vår fråsegn om revisjonen av årsrekneskapen dekkjer ikkje annan informasjon, og vi attesterer ikkje den andre informasjonen.



I samband med revisjonen av årsrekneskapen er det oppgåva vår å lese den andre informasjonen for å vurdere om det er vesentleg inkonsistens mellom denne og årsrekneskapen eller kunnskap vi har opparbeidd under revisjonen, eller om han tilsynelatande inneheld vesentleg feilinformasjon.

Dersom vi konkluderer med at den andre informasjonen inneheld vesentleg feilinformasjon er vi pålagde å rapportere det. Vi har ikkje noko å rapportere i så måte.

Styret og dagleg leiar sitt ansvar for årsrekneskapen

Styret og dagleg leiar (leiinga) er ansvarlege for å utarbeide årsrekneskapen i samsvar med lov og forskrifter, og at han gir eit rettvisebilete i samsvar med rekneskapslova sine reglar og god rekneskapskikk i Noreg. Leiinga er også ansvarleg for naudsynt intern kontroll for å kunne utarbeide ein årsrekneskap som ikkje inneheld vesentleg feilinformasjon, verken som følgje av misleg framferd eller feil som ikkje er tilsikta.

Ved utarbeidinga av årsrekneskapen er leiinga ansvarleg for å ta standpunkt til selskapet og konsernet si evne til å halde fram med drifta, og på tilbørleg måte å opplyse om tilhøve av betydning for dette. Føresetnaden om at drifta kan halde fram, skal leggjast til grunn for årsrekneskapen så lenge det ikkje er sannsynleg at verksemda vil bli avvikla.

Revisor sine oppgåver og plikter ved revisjon av årsrekneskapen

Målet med revisjonen er å oppnå tryggande sikkerheit for at årsrekneskapen totalt sett ikkje inneheld vesentleg feilinformasjon, verken som følgje av feil eller misleg framferd, og å gi ei revisjonsmelding som inneheld konklusjonen vår. Tryggande sikkerheit er ein høg grad av tryggleik, men ingen garanti for at ein revisjon utført i samsvar med lov, forskrift og god revisjonsskikk i Noreg, og ISA-ane, alltid vil avdekke vesentleg feilinformasjon som eksisterer. Feilinformasjon kan oppstå som følgje av misleg framferd eller feil som ikkje er tilsikta. Feilinformasjon blir vurdert som vesentleg dersom han, åleine eller samla, innanfor rimelege grenser kan forventast å påverke økonomiske avgjerder som brukarane tar basert på årsrekneskapen.

Som del av ein revisjon i samsvar med lov, forskrift og god revisjonsskikk i Noreg, og ISA-ane, utøver vi profesjonelt skjønn og viser profesjonell skepsis gjennom heile revisjonen. I tillegg:

- identifiserer og anslår vi risikoen for vesentleg feilinformasjon i årsrekneskapen, enten det skuldast misleg framferd eller feil som ikkje er tilsikta. Vi utformar og gjennomfører revisjonshandlingar for å handtere slike risikoar, og hentar inn revisjonsbevis som er tilstrekkeleg og formålstenleg som grunnlag for konklusjonen vår. Risikoen for at vesentleg feilinformasjon som følgje av misleg framferd blir avdekka, er høgare enn for feilinformasjon som skuldast feil som ikkje er tilsikta, sidan misleg framferd kan innebere samarbeid, forfalsking, bevisste utelatingar, urette framstillingar, eller brot på interne kontrollrutinar.
- opparbeider vi oss ei forståing av intern kontroll som er relevant for revisjonen, for å utforme revisjonshandlingar som er formålstenlege etter tilhøva, men ikkje for å



gi uttrykk for ei meining om effektiviteten av selskapet og konsernet sin interne kontroll.

- evaluerer vi om rekneskapsprinsippa som er brukte, er formålstenlege, og vurderer om rekneskapsestimata og tilhøyrande noteopplysningar som er utarbeidde av leiinga, er rimelege.
- konkluderer vi, basert på innhenta revisjonsbevis, på om leiinga sin bruk av vidare drift-føresetnaden ved fastsetting av årsrekneskapen er formålstenleg og om det er vesentleg uvisse knytt til hendingar eller tilhøve som kan skape tvil av betydning om selskapet og konsernet si evne til å halde fram med drifta. Dersom vi konkluderer med at det eksisterer vesentleg uvisse, må vi i revisjonsmeldinga gjere merksam på tilleggsopplysningane i årsrekneskapen, eller, dersom slike tilleggsopplysningar ikkje er tilstrekkelege, at vi modifiserer konklusjonen vår om årsrekneskapen og årsmeldinga. Konklusjonane våre er basert på revisjonsbevis innhenta inntil datoen for revisjonsmeldinga. Etterfølgjande hendingar eller tilhøve kan likevel føre til at selskapet og konsernet ikkje held fram med drifta.
- evaluerer vi den totale presentasjonen, strukturen og innhaldet, inkludert tilleggsopplysningane, og om årsrekneskapen representerer dei underliggjande transaksjonane og hendingane på ein måte som gir eit rettvisande bilete.
- innhentar vi tilstrekkeleg og formålstenleg revisjonsbevis knytt til den finansielle informasjonen til einingane eller forretningsområda i konsernet for å kunne gi uttrykk for ei meining om den konsoliderte årsrekneskapen. Vi er ansvarlege for å leie, følge opp og gjennomføre konsernrevisjonen. Vi åleine er ansvarlege for vår revisjonskonklusjon.

Vi kommuniserer med styret mellom anna om det planlagde omfanget av revisjonen og til kva tid revisjonsarbeidet skal utførast. Vi utvekslar også informasjon om tilhøve av betydning som vi har avdekkja i løpet av revisjonen, samt om eventuelle svakheiter av betydning i den interne kontrollen.

Utsegn om andre lovmessige krav

Konklusjon om årsmeldinga

Basert på revisjonen vår av årsrekneskapen slik den er beskriven ovanfor, meiner vi at opplysningane i årsmeldinga om årsrekneskapen, føresetnaden om at drifta skal halde fram og framlegget til bruk av overskotet er konsistente med årsrekneskapen og er i samsvar med lov og forskrifter.

Konklusjon om registrering og dokumentasjon

Basert på revisjonen vår av årsrekneskapen slik den er beskriven ovanfor, og kontrollhandlingar vi har funne nødvendige etter internasjonal standard for attestasjonsoppdrag (ISAE) 3000 «Attestasjonsoppdrag som ikkje er revisjon eller forenkla revisorkontroll av historisk finansiell informasjon», meiner vi at leiinga har oppfylt plikta



si til å sørge for ordentleg og oversiktleg registrering og dokumentasjon av selskapet og konsernet sine rekneskapsopplysningar i samsvar med lov og god bokføringsskikk i Noreg.

Sandane 21. juli 2017

BDO AS

Rune Akse
Registrert revisor

Uavhengig revisors beretning 2016 Hyen Fisk AS - Side 4 av 4

BDO AS, et norsk aksjeselskap, er deltaker i BDO International Limited, et engelsk selskap med begrenset ansvar, og er en del av det internasjonale nettverket BDO, som består av uavhengige selskaper i de enkelte land. Foretaksregisteret: NO 993 606 650 MVA.