



## ÅRSREGNSKAPET FOR REGNSKAPSÅRET 2022 - GENERELL INFORMASJON

### Enheten

Organisasjonsnummer: 817 179 452  
Organisasjonsform: Aksjeselskap  
Foretaksnavn: VANYLVEN REKNESKAP AS  
Forretningsadresse: Syvdefjordvegen 504  
6140 SYVDE

### Regnskapsår

Årsregnskapets periode: 01.01.2022 - 31.12.2022

### Konsern

Morselskap i konsern: Nei

### Regnskapsregler

Regler for små foretak benyttet: Ja  
Benyttet ved utarbeidelsen av årsregnskapet til selskapet: Regnskapslovens alminnelige regler

### Årsregnskapet fastsatt av kompetent organ

Bekreftet av representant for selskapet: Anita Laila Munck  
Dato for fastsettelse av årsregnskapet: 13.07.2023

### Grunnlag for avgivelse

År 2022: Årsregnskapet er elektronisk innlevert  
År 2021: Tall er hentet fra elektronisk innlevert årsregnskap fra 2022

*Det er ikke krav til at årsregnskapet m.v. som sendes til Regnskapsregisteret er undertegnet. Kontrollen på at dette er utført ligger hos revisor/enhetens øverste organ. Sikkerheten ivaretas ved at innsender har rolle/rettighet for innsending av årsregnskapet via Altinn, og ved at det bekreftes at årsregnskapet er fastsatt av kompetent organ.*

Brønnøysundregistrene, 10.09.2024



## Resultatregnskap

| Beløp i: NOK  | Note | 2022             | 2021             |
|---|------|------------------|------------------|
| <b>RESULTATREKNESKAP</b>                              |      |                  |                  |
| <b>Inntekter</b>                                      |      |                  |                  |
| Salgsinntekt  |      | 5 636 627        | 5 170 460        |
| Annen driftsinntekt                                   |      | 34 260           | 25 400           |
| <b>Sum inntekter</b>                                  |      | <b>5 670 887</b> | <b>5 195 860</b> |
| <b>Kostnader</b>                                      |      |                  |                  |
| Varekostnad   |      | 388 005          | 400 746          |
| Lønnskostnad  | 1    | 4 370 202        | 4 000 256        |
| Avskrivning av driftsmidler og immaterielle eiendeler | 2    | 30 100           | 57 468           |
| Annen driftskostnad                                   | 1    | 940 473          | 689 948          |
| <b>Sum kostnader</b>                                  |      | <b>5 728 780</b> | <b>5 148 417</b> |
| <b>Driftsresultat</b>                                 |      | <b>-57 892</b>   | <b>47 443</b>    |
| <b>Finansinntekter og finanskostnader</b>             |      |                  |                  |
| Anna renteinntekt                                     |      | 37               | 6 219            |
| Annen finansinntekt                                   |      | 7 331            | 7 530            |
| <b>Sum finansinntekter</b>                            |      | <b>7 368</b>     | <b>13 749</b>    |
| Annan rentekostnad                                    |      | 4 591            | 4 918            |
| <b>Sum finanskostnader</b>                            |      | <b>4 591</b>     | <b>4 918</b>     |
| <b>Netto finans</b>                                   |      | <b>2 777</b>     | <b>8 831</b>     |
| <b>Ordinært resultat før skattekostnad</b>            |      | <b>-55 115</b>   | <b>56 273</b>    |
| Skattekostnad på resultat                             | 6    | -12 126          | 12 380           |
| <b>Ordinært resultat etter skattekostnad</b>          |      | <b>-42 989</b>   | <b>43 893</b>    |
| <b>Årsresultat</b>                                    | 5    | <b>-42 989</b>   | <b>43 893</b>    |
| <b>Årsresultat etter minoritetsinteresser</b>         |      | <b>-42 989</b>   | <b>43 893</b>    |
| <b>Totalresultat</b>                                  |      | <b>-42 989</b>   | <b>43 893</b>    |
| <b>Overføringer og disponeringar</b>                  |      |                  |                  |



## Resultatregnskap

| <b>Beløp i: NOK</b>                      | <b>Note</b> | <b>2022</b>    | <b>2021</b>   |
|--|-------------|----------------|---------------|
| Avsatt til annen egenkapital             |             |                | 43 893        |
| Overført fra annen egenkapital           |             | -42 989        |               |
| <b>Sum overføringer og disponeringar</b> |             | <b>-42 989</b> | <b>43 893</b> |



## Balanse

| Beløp i: NOK                                  | Note | 2022             | 2021             |
|---|------|------------------|------------------|
| <b>BALANSE - EIGEDELAR</b>                    |      |                  |                  |
| <b>Anleggsmiddel</b>                          |      |                  |                  |
| <b>Immaterielle egedelar</b>                  |      |                  |                  |
| Utsett skattefordel                           | 6    | 28 402           | 16 276           |
| Goodwill                                      | 2    |                  |                  |
| <b>Sum immaterielle egedelar</b>              |      | <b>28 402</b>    | <b>16 276</b>    |
| <b>Varige driftsmiddel</b>                    |      |                  |                  |
| Produktutvikling                              | 2    |                  |                  |
| Driftsløsøre, inventar o.a. utstyr            | 2    | 74 246           | 104 346          |
| <b>Sum varige driftsmiddel</b>                | 2    | <b>74 246</b>    | <b>104 346</b>   |
| <b>Finansielle anleggsmiddel</b>              |      |                  |                  |
| Investeringer i aksjer og andeler             |      | 1 000            | 1 000            |
| <b>Sum finansielle anleggsmiddel</b>          |      | <b>1 000</b>     | <b>1 000</b>     |
| <b>Sum anleggsmiddel</b>                      |      | <b>103 648</b>   | <b>121 622</b>   |
| <b>Omløpsmiddel</b>                           |      |                  |                  |
| <b>Varer</b>                                  |      |                  |                  |
| <b>Krav</b>                                   |      |                  |                  |
| Kundefordringer                               |      | 733 746          | 723 760          |
| Andre kortsiktige fordringer                  |      | 1 974            | 450 822          |
| <b>Sum krav</b>                               |      | <b>735 720</b>   | <b>1 174 582</b> |
| <b>Bankinnskot, kontantar og liknande</b>     |      |                  |                  |
| Bankinnskudd, kontanter o.l.                  | 3    | 606 984          | 337 263          |
| <b>Sum bankinnskot, kontantar og liknande</b> |      | <b>606 984</b>   | <b>337 263</b>   |
| <b>Sum omløpsmiddel</b>                       |      | <b>1 342 704</b> | <b>1 511 845</b> |
| <b>SUM EIGEDELAR</b>                          |      | <b>1 446 352</b> | <b>1 633 467</b> |

## BALANSE - EIGENKAPITAL OG GJELD



## Balanse

| Beløp i: NOK                      | Note | 2022             | 2021             |
|-----------------------------------|------|------------------|------------------|
| <b>Eigenkapital</b>               |      |                  |                  |
| <b>Innskoten eigenkapital</b>     |      |                  |                  |
| Aksjekapital                      | 4    | 200 000          | 200 000          |
| <b>Sum innskoten eigenkapital</b> |      | <b>200 000</b>   | <b>200 000</b>   |
| <b>Opptent eigenkapital</b>       |      |                  |                  |
| Annen egenkapital                 |      | 106 190          | 149 180          |
| <b>Sum opptent eigenkapital</b>   |      | <b>106 190</b>   | <b>149 180</b>   |
| <b>Sum eigenkapital</b>           | 5    | <b>306 190</b>   | <b>349 180</b>   |
| <b>Gjeld</b>                      |      |                  |                  |
| <b>Langsiktig gjeld</b>           |      |                  |                  |
| Utsett skatt                      | 6    |                  |                  |
| <b>Anna langsiktig gjeld</b>      |      |                  |                  |
| <b>Sum langsiktig gjeld</b>       |      | <b>0</b>         | <b>0</b>         |
| <b>Kortsiktig gjeld</b>           |      |                  |                  |
| Leverandørgjeld                   |      | 191 471          | 239 107          |
| Betalbar skatt                    | 6    |                  | 13 097           |
| Skyldig offentlige avgifter       |      | 416 866          | 454 815          |
| Annen kortsiktig gjeld            |      | 531 825          | 577 268          |
| <b>Sum kortsiktig gjeld</b>       |      | <b>1 140 162</b> | <b>1 284 288</b> |
| <b>Sum gjeld</b>                  |      | <b>1 140 162</b> | <b>1 284 288</b> |
| <b>SUM EIGENKAPITAL OG GJELD</b>  |      | <b>1 446 352</b> | <b>1 633 467</b> |



## Brønnøysundregistrene

### ÅRSREGNSKAP FOR REGNSKAPSÅRET 2022 - GENERELL INFORMASJON

Journalnummer: 2023 622155

#### Enheten

Organisasjonsnummer: 817 179 452  
Organisasjonsform: Aksjeselskap  
Foretaksnavn: VANVLVEN REKNESKAP AS  
Forretningsadresse: Syvdefjordvegen 504  
6140 SYVDE

#### Regnskapsår

Årsregnskapets periode: 01.01.2022 - 31.12.2022

#### Konsern

Morselskap i konsern: Nei

#### Regnskapsregler

Regler for små foretak benyttet: Ja  
Benyttet ved utarbeidelsen av  
årsregnskapet til selskapet: Regnskapslovens alminnelige regler

#### Årsregnskapet fastsatt av kompetent organ

Bekreftet av representant for selskapet: Anita Laila Munck  
Dato for fastsettelse av årsregnskapet: 13.07.2023

#### Grunnlag for avgivelse

År 2022: Årsregnskap er elektronisk innlevert.  
År 2021: Tall er hentet fra elektronisk innlevert årsregnskap fra 2022.

*Det er ikke krav til at årsregnskapet m.v. som sendes til Regnskapsregisteret er undertegnet. Kontrollen på at dette er utført ligger hos revisor/enhetens øverste organ. Sikkerheten ivaretas ved at innsender har rolle/rettighet for innsending av årsregnskapet via Altinn, og ved at det bekreftes at årsregnskapet er fastsatt av kompetent organ.*

Brønnøysundregistrene, 29.07.2023



Organisasjonsnr: 817 179 452  
VANYLVEN REKNESKAP AS

## RESULTATREGNSKAP

| <b>Beløp i: NOK</b>                                   | <b>Note</b> | <b>2022</b>      | <b>2021</b>      |
|---|-------------|------------------|------------------|
| <b>RESULTATREKNESKAP</b>                              |             |                  |                  |
| <b>Inntekter</b>                                      |             |                  |                  |
| Salgsinntekt  |             | 5 636 627        | 5 170 460        |
| Annen driftsinntekt                                   |             | 34 260           | 25 400           |
| <b>Sum inntekter</b>                                  |             | <b>5 670 887</b> | <b>5 195 860</b> |
| <b>Kostnader</b>                                      |             |                  |                  |
| Varekostnad   |             | 388 005          | 400 746          |
| Lønnskostnad  | 1           | 4 370 202        | 4 000 256        |
| Avskrivning av driftsmidler og immaterielle eiendeler | 2           | 30 100           | 57 468           |
| Annen driftskostnad                                   | 1           | 940 473          | 689 948          |
| <b>Sum kostnader</b>                                  |             | <b>5 728 780</b> | <b>5 148 417</b> |
| <b>Driftsresultat</b>                                 |             | <b>-57 892</b>   | <b>47 443</b>    |
| <b>Finansinntekter og finanskostnader</b>             |             |                  |                  |
| Anna renteinntekt                                     |             | 37               | 6 219            |
| Annen finansinntekt                                   |             | 7 331            | 7 530            |
| <b>Sum finansinntekter</b>                            |             | <b>7 368</b>     | <b>13 749</b>    |
| Annan rentekostnad                                    |             | 4 591            | 4 918            |
| <b>Sum finanskostnader</b>                            |             | <b>4 591</b>     | <b>4 918</b>     |
| <b>Netto finans</b>                                   |             | <b>2 777</b>     | <b>8 831</b>     |
| <b>Ordinært resultat før skattekostnad</b>            |             |                  |                  |
| Skattekostnad på resultat                             | 6           | -12 126          | 12 380           |
| <b>Ordinært resultat etter skattekostnad</b>          |             | <b>-42 989</b>   | <b>43 893</b>    |
| <b>Årsresultat</b>                                    | 5           | <b>-42 989</b>   | <b>43 893</b>    |
| <b>Årsresultat etter minoritetsinteresser</b>         |             | <b>-42 989</b>   | <b>43 893</b>    |
| <b>Totalresultat</b>                                  |             | <b>-42 989</b>   | <b>43 893</b>    |
| <b>Overføringer og disponeringar</b>                  |             |                  |                  |
| Avsatt til annen egenkapital                          |             |                  | 43 893           |
| Overført fra annen egenkapital                        |             | -42 989          |                  |
| <b>Sum overføringer og disponeringar</b>              |             | <b>-42 989</b>   | <b>43 893</b>    |





Organisasjonsnr: 817 179 452  
VANYLVEN REKNESKAP AS

## BALANSE

| Beløp i: NOK                                      | Note     | 2022             | 2021             |
|---|----------|------------------|------------------|
| <b>BALANSE - EIGEDELAR</b>                        |          |                  |                  |
| <b>Anleggsmiddel</b>                              |          |                  |                  |
| <b>Immaterielle egedelar</b>                      |          |                  |                  |
| Utsett skattefordel                               | 6        | 28 402           | 16 276           |
| Goodwill  | 2        |                  |                  |
| <b>Sum immaterielle egedelar</b>                  |          | <b>28 402</b>    | <b>16 276</b>    |
| <b>Varige driftsmiddel</b>                        |          |                  |                  |
| Produktutvikling                                  | 2        |                  |                  |
| Driftsløsøre, inventar o.<br>a. utstyr            | 2        | 74 246           | 104 346          |
| <b>Sum varige driftsmiddel</b>                    | <b>2</b> | <b>74 246</b>    | <b>104 346</b>   |
| <b>Finansielle anleggsmiddel</b>                  |          |                  |                  |
| Investeringer i aksjer og<br>andeler              |          | 1 000            | 1 000            |
| <b>Sum finansielle<br/>anleggsmiddel</b>          |          | <b>1 000</b>     | <b>1 000</b>     |
| <b>Sum anleggsmiddel</b>                          |          | <b>103 648</b>   | <b>121 622</b>   |
| <b>Omløpsmiddel</b>                               |          |                  |                  |
| <b>Varer</b>                                      |          |                  |                  |
| <b>Krav</b>                                       |          |                  |                  |
| Kundefordringer                                   |          | 733 746          | 723 760          |
| Andre kortsiktige<br>fordringer                   |          | 1 974            | 450 822          |
| <b>Sum krav</b>                                   |          | <b>735 720</b>   | <b>1 174 582</b> |
| <b>Bankinnskot, kontantar og<br/>liknande</b>     |          |                  |                  |
| Bankinnskudd, kontanter o.<br>l.                  | 3        | 606 984          | 337 263          |
| <b>Sum bankinnskot,<br/>kontantar og liknande</b> |          | <b>606 984</b>   | <b>337 263</b>   |
| <b>Sum omløpsmiddel</b>                           |          | <b>1 342 704</b> | <b>1 511 845</b> |
| <b>SUM EIGEDELAR</b>                              |          | <b>1 446 352</b> | <b>1 633 467</b> |
| <b>BALANSE - EIGENKAPITAL OG<br/>GJELD</b>        |          |                  |                  |
| <b>Eigenkapital</b>                               |          |                  |                  |
| <b>Innskoten eigenkapital</b>                     |          |                  |                  |
| Aksjekapital                                      | 4        | 200 000          | 200 000          |
| <b>Sum innskoten eigenkapital</b>                 |          | <b>200 000</b>   | <b>200 000</b>   |



|                                  |          |                  |                  |
|----------------------------------|----------|------------------|------------------|
| <b>Opptent egenkapital</b>       |          |                  |                  |
| Annen egenkapital                |          | 106 190          | 149 180          |
| <b>Sum opptent egenkapital</b>   |          | <b>106 190</b>   | <b>149 180</b>   |
| <b>Sum egenkapital</b>           | <b>5</b> | <b>306 190</b>   | <b>349 180</b>   |
| <b>Gjeld</b>                     |          |                  |                  |
| <b>Langsiktig gjeld</b>          |          |                  |                  |
| Utsett skatt                     | 6        |                  |                  |
| <b>Anna langsiktig gjeld</b>     |          |                  |                  |
| <b>Sum langsiktig gjeld</b>      |          | <b>0</b>         | <b>0</b>         |
| <b>Kortsiktig gjeld</b>          |          |                  |                  |
| Leverandørgjeld                  |          | 191 471          | 239 107          |
| Betalbar skatt                   | 6        |                  | 13 097           |
| Skyldig offentlige avgifter      |          | 416 866          | 454 815          |
| Annen kortsiktig gjeld           |          | 531 825          | 577 268          |
| <b>Sum kortsiktig gjeld</b>      |          | <b>1 140 162</b> | <b>1 284 288</b> |
| <b>Sum gjeld</b>                 |          | <b>1 140 162</b> | <b>1 284 288</b> |
| <b>SUM EIGENKAPITAL OG GJELD</b> |          | <b>1 446 352</b> | <b>1 633 467</b> |



Organisasjonsnr: 817 179 452  
VANYLVEN REKNESKAP AS

NOTEOPPLYSNINGER - SELSKAP - alle poster oppgitt i hele tall

Note  
2

Tal på årsverk i regnskapsåret  
6.00

Sum Beløp

Balanseført verdi 31.12. Varige driftsmiddel Immaterielle eigned.

**Konsernregnskap**

Morselskapet sitt navn

Forretningskontor for morselskapet

Grunn til at dotterselskap ikke er tatt med i konsolideringa

Samla beløp - tilknytt selskap Årets Fjorårets

Samla beløp - føretak i samme konsern Årets Fjorårets

Samla beløp - føretak i samme konsern Årets Fjorårets

Samla beløp - felles kontrollert verksemd Årets Fjorårets

Pantstillingar Beløp

Behaldning av egne aksjar Tal på aksjar Pålydande Andel av aksjek.



KPMG AS  
Sjøgata 41  
P.O. Box 331  
N-6067 Ulsteinvik

Telephone +47 45 40 40 63  
Internet [www.kpmg.no](http://www.kpmg.no)  
Enterprise 935 174 627 MVA

Til generalforsamlingen i Vanylven Rekneskap AS

## Uavhengig revisors beretning 2022

### Konklusjon

Vi har revidert årsregnskapet for Vanylven Rekneskap AS som består av balanse per 31. desember 2022, resultatregnskap for regnskapsåret avsluttet per denne datoen og noter til årsregnskapet, herunder et sammendrag av viktige regnskapsprinsipper.

### Etter vår mening

- oppfyller årsregnskapet gjeldende lovkrav, og
- gir årsregnskapet et rettviseende bilde av selskapets finansielle stilling per 31. desember 2022, og av dets resultater for regnskapsåret avsluttet per denne datoen i samsvar med regnskapslovens regler og god regnskapsskikk i Norge.

### Grunnlag for konklusjonen

Vi har gjennomført revisjonen i samsvar med International Standards on Auditing (ISA-ene). Våre oppgaver og plikter i henhold til disse standardene er beskrevet nedenfor under *Revisors oppgaver og plikter ved revisjonen av årsregnskapet*. Vi er uavhengige av selskapet i samsvar med kravene i relevante lover og forskrifter i Norge og International Code of Ethics for Professional Accountants (inkludert internasjonale uavhengighetsstandarder) utstedt av International Ethics Standards Board for Accountants (IESBA-reglene), og vi har overholdt våre øvrige etiske forpliktelser i samsvar med disse kravene. Innhentet revisjonsbevis er etter vår vurdering tilstrekkelig og hensiktsmessig som grunnlag for vår konklusjon.

### Styrets og daglig leders ansvar for årsregnskapet

Styret og daglig leders (ledelsen) er ansvarlige for å utarbeide årsregnskapet og for at det gir et rettviseende bilde i samsvar med regnskapslovens regler og god regnskapsskikk i Norge. Ledelsen er også ansvarlig for slik internkontroll som den finner nødvendig for å kunne utarbeide et årsregnskap som ikke inneholder vesentlig feilinformasjon, verken som følge av misligheter eller utilsiktede feil.

Ved utarbeidelsen av årsregnskapet må ledelsen ta standpunkt til selskapets evne til fortsatt drift og opplyse om forhold av betydning for fortsatt drift. Forutsetningen om fortsatt drift skal legges til grunn for årsregnskapet så lenge det ikke er sannsynlig at virksomheten vil bli avvirket.

### Revisors oppgaver og plikter ved revisjonen av årsregnskapet

Vårt mål er å oppnå betryggende sikkerhet for at årsregnskapet som helhet ikke inneholder vesentlig feilinformasjon, verken som følge av misligheter eller utilsiktede feil, og å avgi en revisjonsberetning som inneholder vår konklusjon. Betryggende sikkerhet er en høy grad av sikkerhet, men ingen garanti for at en revisjon utført i samsvar med ISA-ene, alltid vil avdekke vesentlig feilinformasjon.

Feilinformasjon kan oppstå som følge av misligheter eller utilsiktede feil. Feilinformasjon er å anse som vesentlig dersom den enkeltvis eller samlet med rimelighet kan forventes å påvirke de økonomiske beslutningene som brukerne foretar på grunnlag av årsregnskapet.

#### Offices in

© KPMG AS, a Norwegian limited liability company and a member firm of the KPMG global organization of independent member firms affiliated with KPMG International Limited, a private English company limited by guarantee. All rights reserved.

Statsautoriserte revisorer - medlemmer av Den norske Revisorforening

|         |              |            |            |
|---------|--------------|------------|------------|
| Oslo    | Elverum      | Mo i Rana  | Tromsø     |
| Alta    | Finnsnes     | Molde      | Trondheim  |
| Arendal | Hamar        | Sandefjord | Tynset     |
| Bergen  | Haugesund    | Stavanger  | Ulsteinvik |
| Bodø    | Karvik       | Stord      | Alesund    |
| Drammen | Kristiansand | Straume    |            |



## Uavhengig revisors beretning AS – Vanylven Rekneskap AS

Som del av en revisjon i samsvar med ISA-ene, utøver vi profesjonelt skjønn og utviser profesjonell skepsis gjennom hele revisjonen. I tillegg:

- identifiserer og vurderer vi risikoen for vesentlig feilinformasjon i regnskapet, enten det skyldes misligheter eller utilsiktede feil. Vi utformer og gjennomfører revisjonshandlinger for å håndtere slike risikoer, og innhenter revisjonsbevis som er tilstrekkelig og hensiktsmessig som grunnlag for vår konklusjon. Risikoen for at vesentlig feilinformasjon som følge av misligheter ikke blir avdekket, er høyere enn for feilinformasjon som skyldes utilsiktede feil, siden misligheter kan innebære samarbeid, forfalskning, bevisste utelatelser, uriktige fremstillinger eller overstyring av internkontroll.
- opparbeider vi oss en forståelse av intern kontroll som er relevant for revisjonen, for å utforme revisjonshandlinger som er hensiktsmessige etter omstendighetene, men ikke for å gi uttrykk for en mening om effektiviteten av selskapets interne kontroll.
- evaluerer vi om de anvendte regnskapsprinsippene er hensiktsmessige og om regnskapsestimaterne og tilhørende noteopplysninger utarbeidet av ledelsen er rimelige.
- konkluderer vi på om ledelsens bruk av fortsatt drift-forutsetningen er hensiktsmessig, og, basert på innhentede revisjonsbevis, hvorvidt det foreligger vesentlig usikkerhet knyttet til hendelser eller forhold som kan skape tvil av betydning om selskapets evne til fortsatt drift. Dersom vi konkluderer med at det eksisterer vesentlig usikkerhet, kreves det at vi i revisjonsberetningen henleder oppmerksomheten på tilleggsopplysningene i årsregnskapet, eller, dersom slike tilleggsopplysninger ikke er tilstrekkelige, at vi modifierer vår konklusjon. Våre konklusjoner er basert på revisjonsbevis innhentet frem til datoen for revisjonsberetningen. Etterfølgende hendelser eller forhold kan imidlertid medføre at selskapet ikke kan fortsette driften.
- evaluerer vi den samlede presentasjonen, strukturen og innholdet i årsregnskapet, inkludert tilleggsopplysningene, og hvorvidt årsregnskapet gir uttrykk for de underliggende transaksjonene og hendelsene på en måte som gir et rettviseende bilde.

Vi kommuniserer med styret blant annet om det planlagte innholdet i og tidspunkt for revisjonsarbeidet og eventuelle vesentlige funn i revisjonen, herunder vesentlige svakheter i intern kontroll som vi avdekker gjennom revisjonen.

Ulsteinvik, 6. juli 2023  
KPMG AS

Oddbjørn Vågen  
Statsautorisert revisor



# Årsregnskap 2022

## Vanylven Rekneskap AS

Resultatregnskap  
Balanse  
Noter til regnskapet

Org.nr.: 817 179 452



| <b>Resultatregnskap</b>                               |             |                  |                  |
|---|-------------|------------------|------------------|
| <b>Vanylven Rekneskap AS</b>                          |             |                  |                  |
| <b>Driftsinntekter og driftskostnader</b>             | <b>Note</b> | <b>2022</b>      | <b>2021</b>      |
| Salgsinntekt  |             | 5 636 627        | 5 170 460        |
| Annen driftsinntekt                                   |             | 34 260           | 25 400           |
| <b>Sum driftsinntekter</b>                            |             | <b>5 670 887</b> | <b>5 195 860</b> |
| Varekostnad   |             | 388 005          | 400 746          |
| Lønnskostnad  | 1           | 4 370 202        | 4 000 256        |
| Avskrivning av driftsmidler og immaterielle eiendeler | 2           | 30 100           | 57 468           |
| Annen driftskostnad                                   | 1           | 940 473          | 689 948          |
| <b>Sum driftskostnader</b>                            |             | <b>5 728 780</b> | <b>5 148 417</b> |
| <b>Driftsresultat</b>                                 |             | <b>-57 892</b>   | <b>47 443</b>    |
| <b>Finansinntekter og finanskostnader</b>             |             |                  |                  |
| Annen renteinntekt                                    |             | 37               | 6 219            |
| Annen finansinntekt                                   |             | 7 331            | 7 530            |
| Annen rentekostnad                                    |             | 4 591            | 4 918            |
| <b>Resultat av finansposter</b>                       |             | <b>2 777</b>     | <b>8 831</b>     |
| Resultat før skattekostnad                            |             | -55 115          | 56 273           |
| Skattekostnad på resultat                             | 6           | -12 126          | 12 380           |
| <b>Resultat</b>                                       |             | <b>-42 989</b>   | <b>43 893</b>    |
| <b>Årsresultat</b>                                    | <b>5</b>    | <b>-42 989</b>   | <b>43 893</b>    |
| <b>Overføringer</b>                                   |             |                  |                  |
| Avsatt til annen egenkapital                          |             | 0                | 43 893           |
| Overført fra annen egenkapital                        |             | 42 989           | 0                |
| <b>Sum overføringer</b>                               |             | <b>-42 989</b>   | <b>43 893</b>    |



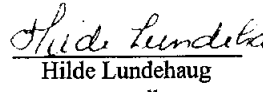


| <b>Balanse</b>                       |             |                  |                  |
|--------------------------------------|-------------|------------------|------------------|
| <b>Vanylven Rekneskap AS</b>         |             |                  |                  |
| <b>Eiendeler</b>                     | <b>Note</b> | <b>2022</b>      | <b>2021</b>      |
| <b>Anleggsmidler</b>                 |             |                  |                  |
| <b>Immaterielle eiendeler</b>        |             |                  |                  |
| Utsatt skattefordel                  | 6           | 28 402           | 16 276           |
| <b>Sum immaterielle eiendeler</b>    |             | <b>28 402</b>    | <b>16 276</b>    |
| <b>Varige driftsmidler</b>           |             |                  |                  |
| Driftsløsøre, inventar o.a. utstyr   | 2           | 74 246           | 104 346          |
| <b>Sum varige driftsmidler</b>       | 2           | <b>74 246</b>    | <b>104 346</b>   |
| <b>Finansielle anleggsmidler</b>     |             |                  |                  |
| Investeringer i aksjer og andeler    |             | 1 000            | 1 000            |
| <b>Sum finansielle anleggsmidler</b> |             | <b>1 000</b>     | <b>1 000</b>     |
| <b>Sum anleggsmidler</b>             |             | <b>103 648</b>   | <b>121 622</b>   |
| <b>Omløpsmidler</b>                  |             |                  |                  |
| <b>Fordringer</b>                    |             |                  |                  |
| Kundefordringer                      |             | 733 746          | 723 760          |
| Andre kortsiktige fordringer         |             | 1 974            | 450 822          |
| <b>Sum fordringer</b>                |             | <b>735 720</b>   | <b>1 174 582</b> |
| Bankinnskudd, kontanter o.l.         | 3           | 606 984          | 337 263          |
| <b>Sum omløpsmidler</b>              |             | <b>1 342 704</b> | <b>1 511 845</b> |
| <b>Sum eiendeler</b>                 |             | <b>1 446 352</b> | <b>1 633 467</b> |



| <b>Balanse</b>                  |             |                  |                  |
|---------------------------------|-------------|------------------|------------------|
| <b>Vanylven Rekneskap AS</b>    |             |                  |                  |
| <b>Egenkapital og gjeld</b>     | <b>Note</b> | <b>2022</b>      | <b>2021</b>      |
| <b>Egenkapital</b>              |             |                  |                  |
| <b>Innskutt egenkapital</b>     |             |                  |                  |
| Aksjekapital                    | 4           | 200 000          | 200 000          |
| <b>Sum innskutt egenkapital</b> |             | <b>200 000</b>   | <b>200 000</b>   |
| <b>Opptjent egenkapital</b>     |             |                  |                  |
| Annen egenkapital               |             | 106 190          | 149 180          |
| <b>Sum opptjent egenkapital</b> |             | <b>106 190</b>   | <b>149 180</b>   |
| <b>Sum egenkapital</b>          | 5           | <b>306 190</b>   | <b>349 180</b>   |
| <b>Gjeld</b>                    |             |                  |                  |
| <b>Kortsiktig gjeld</b>         |             |                  |                  |
| Leverandørgjeld                 |             | 191 471          | 239 107          |
| Betalbar skatt                  | 6           | 0                | 13 097           |
| Skyldig offentlige avgifter     |             | 416 866          | 454 815          |
| Annen kortsiktig gjeld          |             | 531 825          | 577 268          |
| <b>Sum kortsiktig gjeld</b>     |             | <b>1 140 162</b> | <b>1 284 288</b> |
| <b>Sum gjeld</b>                |             | <b>1 140 162</b> | <b>1 284 288</b> |
| <b>Sum egenkapital og gjeld</b> |             | <b>1 446 352</b> | <b>1 633 467</b> |

Syvde, den  
Styret i Vanylven Rekneskap AS

|   |  |   |
|---|--|---|
| <br>Anita Laila Munck<br>styreleder/daglig leder | <br>Nora Irene Marholm<br>nestleder | <br>Hilde Lundehaug<br>styremedlem |
|---|--|---|

Vanylven Rekneskap AS Side 4



## Vanylven Rekneskap AS

### Regnskapsprinsipper

Årsregnskapet er satt opp i samsvar med regnskapsloven og NRS 8 - God regnskapsskikk for små foretak.

Selskapet driver regnskapskontor i Vanylven kommune.

### Driftsinntekter

Regnskapstjenestene inntektsføres etter hvert som de leveres. Bokføring av kostnader skjer etter sammenstillingsprinsippet.

### Skatt

Skattekostnaden i resultatregnskapet omfatter både periodens betalbare skatt og endring i utsatt skatt. Utsatt skatt er beregnet med på grunnlag av de midlertidige forskjeller som eksisterer mellom regnskapsmessige og skattemessige verdier, samt ligningsmessig underskudd til fremføring ved utgangen av regnskapsåret. Skatteøkende og skattereduserende midlertidige forskjeller som reverserer eller kan reverseres i samme periode er utlignet og nettoført.

### Klassifisering og vurdering av anleggsmidler

Anleggsmidler omfatter eiendeler bestemt til varig eie og bruk. Anleggsmidler er vurdert til anskaffelseskost. Varige driftsmidler balanseføres og avskrives over driftsmidlets økonomiske levetid. Varige driftsmidler nedskrives til gjenvinnbart beløp ved verdifall som forventes ikke å være forbigående. Gjenvinnbart beløp er det høyeste av netto salgsverdi og verdi i bruk. Verdi i bruk er nåverdi av fremtidige kontantstrømmer knyttet til eiendelen. Nedskrivningen reverseres når grunnlaget for nedskrivningen ikke lenger er til stede.

### Klassifisering og vurdering av omløpsmidler

Omløpsmidler og kortsiktig gjeld omfatter normalt poster som forfaller til betaling innen ett år etter balansedagen, samt poster som knytter seg til varekretsløpet. Omløpsmidler vurderes til laveste verdi av anskaffelseskost og virkelig verdi.

### Fordringer

Kundefordringer og andre fordringer oppføres til pålydende etter fradrag for avsetning til forventet tap. Avsetning til tap gjøres på grunnlag av en individuell vurdering av de enkelte fordringene.



## Vanylven Rekneskap AS

### Note 1 Lønnskostnader og ytelser.

| <b>Lønnskostnader</b> | <b>2022</b>      | <b>2021</b>      |
|-----------------------|------------------|------------------|
| Lønninger             | 3 879 309        | 3 522 599        |
| Arbeidsgiveravgift    | 259 917          | 237 922          |
| Pensjonskostnader     | 172 361          | 159 662          |
| Andre ytelser         | 58 614           | 80 073           |
| <b>Sum</b>            | <b>4 370 202</b> | <b>4 000 256</b> |

Selskapet har i 2022 sysselsatt 6 årsverk.

### Pensjonsforpliktelser

Selskapet er pliktig til å ha tjenstepensjonsordning etter lov om obligatorisk tjenstepensjon. Selskapets pensjonsordninger tilfredsstiller kravene i denne lov.

### Note 2 Anleggsmidler

|                                    | <b>Goodwill Driftsløsøre, Produktutvi<br/>inventar ol. kling</b> |         |         | <b>Sum</b> |
|------------------------------------|--|---------|---------|------------|
| Anskaffelseskost pr. 01.01.22      | 275 000  | 289 122 | 160 000 | 724 122    |
| = Anskaffelseskost 31.12.22        | 275 000  | 289 122 | 160 000 | 724 122    |
| Akkumulerte avskrivninger 31.12.22 | 275 000  | 214 876 | 160 000 | 649 876    |
| = Bokført verdi 31.12.22           | 0  | 74 246  | 0       | 74 246     |
| Årets ordinære avskrivninger       |  | 30 100  |         | 30 100     |
| Økonomisk levetid                  | 5 år   | 3-5 år  | 3 år    |            |

### Note 3 Bundne midler

I posten bankinnskudd inngår bundet skattetrekk med kr 143 824. Dette er avsatt til dekning av skyldig skattetrekk pr. 31.12. Skyldig skattetrekk pr.31.12. utgjør kr. 143 824.



## Vanylven Rekneskap AS

### Note 4 Aksjonærer

Aksjekapitalen i Vanylven Rekneskap AS pr. 31.12 består av:

|                 | <u>Antall</u> | <u>Pålydende</u> | <u>Bokført</u> |
|-----------------|---------------|------------------|----------------|
| Ordinære aksjer | 20            | 10 000,0         | 200 000        |
| <b>Sum</b>      | <b>20</b>     |                  | <b>200 000</b> |

### Eierstruktur

De største aksjonærene i % pr. 31.12 var:

|                              | <u>Ordinære</u> | <u>Eierandel</u> | <u>Stemmeandel</u> |
|------------------------------|-----------------|------------------|--------------------|
| Anita Laila Munck            | 5               | 25,0             | 25,0               |
| Hilde Lundehaug              | 5               | 25,0             | 25,0               |
| Nora Irene Marholm           | 5               | 25,0             | 25,0               |
| Siv Johanne Lillenes Åmelfot | 5               | 25,0             | 25,0               |
| <b>Totalt antall aksjer</b>  | <b>20</b>       | <b>100,0</b>     | <b>100,0</b>       |

Aksjer og opsjoner eiet av medlemmer i styret og daglig leder:

| <u>Navn</u>                 | <u>Verv</u>             | <u>Ordinære</u> |
|-----------------------------|-------------------------|-----------------|
| Hilde Lundehaug             | styremedlem             | 5               |
| Nora Irene Marholm          | nestleder               | 5               |
| Anita Laila Munck           | styreleder/daglig leder | 5               |
| <b>Totalt antall aksjer</b> |                         | <b>15</b>       |

### Note 5 Egenkapital

|                            | <u>Aksjekapital</u> | <u>Annen egenkapital</u> | <u>Sum egenkapital</u> |
|----------------------------|---------------------|--------------------------|------------------------|
| Egenkapital Pr. 01.01.2022 | 200 000             | 149 180                  | 349 180                |
| Årets resultat             |                     | -42 989                  | -42 989                |
| <b>Pr. 31.12.2022</b>      | <b>200 000</b>      | <b>106 190</b>           | <b>306 190</b>         |

### Note 6 Skatt

| <u>Årets skattekostnad</u>               | <u>2022</u>    | <u>2021</u>   |
|--|----------------|---------------|
| Resultatført skatt på ordinært resultat: |                |               |
| Betalbar skatt                           | 0              | 13 097        |
| Endring i utsatt skattefordel            | -12 126        | -717          |
| <b>Skattekostnad ordinært resultat</b>   | <b>-12 126</b> | <b>12 380</b> |
| Skattepliktig inntekt:                   |                |               |
| Resultat før skatt                       | -55 115        | 56 273        |
| Permanente forskjeller                   | 0              | 0             |
| Endring i midlertidige forskjeller       | 29 044         | 3 260         |
| <b>Skattepliktig inntekt</b>             | <b>-26 072</b> | <b>59 533</b> |
| <b>Vanylven Rekneskap AS</b>             |                | <b>Side 7</b> |



## Vanylven Rekneskap AS

|                                      |          |               |
|--------------------------------------|----------|---------------|
| Betalbar skatt i balansen:           |          |               |
| Betalbar skatt på årets resultat     | 0        | 13 097        |
| <b>Sum betalbar skatt i balansen</b> | <b>0</b> | <b>13 097</b> |

Skatteeffekten av midlertidige forskjeller og underskudd til fremføring som har gitt opphav til utsatt skatt og utsatte skattefordeler, spesifisert på typer av midlertidige forskjeller

|   | <b>2022</b>     | <b>2021</b>    | <b>Endring</b> |
|---|-----------------|----------------|----------------|
| Varige driftsmidler                     | -63 027         | -73 983        | -10 956        |
| Fordringer                              | -40 000         | 0              | 40 000         |
| <b>Sum</b>                              | <b>-103 027</b> | <b>-73 983</b> | <b>29 044</b>  |
| Akkumulert fremførbart underskudd       | -26 072         | 0              | 26 072         |
| <b>Grunnlag for utsatt skattefordel</b> | <b>-129 099</b> | <b>-73 983</b> | <b>55 115</b>  |
| <b>Utsatt skattefordel (22 %)</b>       | <b>-28 402</b>  | <b>-16 276</b> | <b>12 125</b>  |