



ÅRSREGNSKAPET FOR REGNSKAPSÅRET 2024 - GENERELL INFORMASJON

Enheten

Organisasjonsnummer: 925 200 395
Organisasjonsform: Aksjeselskap
Foretaksnavn: AKVASERVICE AS
Forretningsadresse: Yttervikveien 49
6523 FREI

Regnskapsår

Årsregnskapets periode: 01.01.2024 - 31.12.2024

Konsern

Morselskap i konsern: Nei

Regnskapsregler

Regler for små foretak benyttet: Ja
Benyttet ved utarbeidelsen av årsregnskapet til selskapet: Regnskapslovens alminnelige regler

Årsregnskapet fastsatt av kompetent organ

Bekreftet av representant for selskapet: Sondre Halsbog Lien
Dato for fastsettelse av årsregnskapet: 03.07.2025

Grunnlag for avgivelse

År 2024: Årsregnskapet er elektronisk innlevert
År 2023: Tall er hentet fra elektronisk innlevert årsregnskap fra 2024

Det er ikke krav til at årsregnskapet m.v. som sendes til Regnskapsregisteret er undertegnet. Kontrollen på at dette er utført ligger hos revisor/enhetens øverste organ. Sikkerheten ivaretas ved at innsender har rolle/rettighet for innsending av årsregnskapet via Altinn, og ved at det bekreftes at årsregnskapet er fastsatt av kompetent organ.

Brønnøysundregistrene, 09.07.2025



Resultatregnskap

Beløp i: NOK	Note	2024	2023
RESULTATREGNSKAP			
Inntekter			
Salgsinntekt		9 522 313	9 115 890
Sum inntekter		9 522 313	9 115 890
Kostnader			
Varekostnad		249 924	1 255 336
Lønnskostnad	1, 2	4 429 916	6 121 656
Avskrivning på varige driftsmidler og immaterielle eiendeler	3	294 526	257 080
Annen driftskostnad		3 971 267	3 537 846
Sum kostnader		8 945 633	11 171 918
Driftsresultat		576 680	-2 056 028
Finansinntekter og finanskostnader			
Annen finansinntekt		9 690	4 671
Sum finansinntekter		9 690	4 671
Annen rentekostnad		273 610	78 678
Sum finanskostnader		273 610	78 678
Netto finans		-263 920	-74 007
Resultat før skattekostnad		312 760	-2 130 035
Skattekostnad	4, 5	82 158	-501 378
Årsresultat		230 602	-1 628 657
Overføringer og disponeringer			
Tilleggsutbytte		150 000	0
Annen egenkapital		80 602	-1 628 657
Sum overføringer og disponeringer		230 602	-1 628 657



Balanse

Beløp i: NOK	Note	2024	2023
BALANSE - EIENDELER			
Anleggsmidler			
Immaterielle eiendeler			
Utsatt skattefordel	4, 5	419 220	501 378
Sum immaterielle eiendeler		419 220	501 378
Varige driftsmidler			
Skip, rigger, fly og lignende	3	476 833	567 075
Driftsløsøre, inventar, verktøy, kontormaskiner, ol.	3	556 850	761 134
Sum varige driftsmidler		1 033 683	1 328 209
Finansielle anleggsmidler			
Investeringer i tilknyttet selskap	6	300 000	300 000
Lån til tilknyttet selskap og felles kontrollert virksomhet	7	168 500	138 500
Andre langsiktige fordringer	7	719 257	967 882
Sum finansielle anleggsmidler		1 187 757	1 406 382
Sum anleggsmidler		2 640 661	3 235 969
Omløpsmidler			
Varer			
Fordringer			
Kundefordringer		1 306 141	813 288
Andre kortsiktige fordringer		1 809 515	636 168
Konsernfordringer	6	0	0
Sum fordringer		3 115 655	1 449 456
Investeringer			
Sum investeringer		0	0
Bankinnskudd, kontanter og lignende			
Bankinnskudd, kontanter og lignende		95 448	221 665
Sum bankinnskudd, kontanter og lignende		95 448	221 665
Sum omløpsmidler		3 211 103	1 671 121



Balanse

Beløp i: NOK	Note	2024	2023
SUM EIENDELER		5 851 764	4 907 090
BALANSE - EGENKAPITAL OG GJELD			
Egenkapital			
Innskutt egenkapital			
Aksjekapital	8, 9	30 000	30 000
Annen innskutt egenkapital	9	-8 000	-8 000
Sum innskutt egenkapital		22 000	22 000
Opptjent egenkapital			
Annen egenkapital	9	2 014 651	1 934 049
Sum opptjent egenkapital		2 014 651	1 934 049
Sum egenkapital		2 036 651	1 956 049
Gjeld			
Langsiktig gjeld			
Utsatt skatt	4, 5	0	0
Sum avsetninger for forpliktelser		0	0
Annen langsiktig gjeld			
Gjeld til kredittinstitusjoner	10	220 014	369 440
Sum annen langsiktig gjeld		220 014	369 440
Sum langsiktig gjeld		220 014	369 440
Kortsiktig gjeld			
Gjeld til kredittinstitusjoner	10	383 849	0
Leverandørgjeld		363 809	130 747
Betalbar skatt	4, 5	0	0
Skyldige offentlige avgifter		1 673 698	1 605 136
Annen kortsiktig gjeld		1 173 744	845 718
Sum kortsiktig gjeld		3 595 099	2 581 601
Sum gjeld		3 815 113	2 951 041



Balanse

Beløp i: NOK	Note	2024	2023
SUM EGENKAPITAL OG GJELD		5 851 764	4 907 090



Brønnøysundregistrene

ÅRSREGNSKAP FOR REGNSKAPSÅRET 2024 - GENERELL INFORMASJON

Journalnummer: 2025 641892

Enheten

Organisasjonsnummer: 925 200 395
Organisasjonsform: Aksjeselskap
Foretaksnavn: AKVASERVICE AS
Forretningsadresse: Yttervikveien 49
6523 FREI

Regnskapsår

Årsregnskapets periode: 01.01.2024 - 31.12.2024

Konsern

Morselskap i konsern: Nei

Regnskapsregler

Regler for små foretak benyttet: Ja
Benyttet ved utarbeidelsen av
årsregnskapet til selskapet: Regnskapslovens alminnelige regler

Årsregnskapet fastsatt av kompetent organ

Bekreftet av representant for selskapet: Sondre Halsbog Lien
Dato for fastsettelse av årsregnskapet: 03.07.2025

Revisjon

Årsregnskapet er utarbeidet av ekstern
autorisert regnskapsfører: Ja
Ekstern autorisert regnskapsfører har i
løpet av regnskapsåret bistått ved den
løpende regnskapsføringen eller utført
andre tjenester for selskapet enn å
utarbeide årsregnskapet: Ja

Grunnlag for avgivelse

År 2024: Årsregnskap er elektronisk innlevert.
År 2023: Tall er hentet fra elektronisk innlevert årsregnskap fra 2024.

Det er ikke krav til at årsregnskapet m.v. som sendes til Regnskapsregisteret er undertegnet. Kontrollen på at dette er utført ligger hos revisor/enhetens øverste organ. Sikkerheten ivaretas ved at innsender har rolle/rettighet for innsending av årsregnskapet via Altinn, og ved at det bekreftes at årsregnskapet er fastsatt av kompetent organ.

Brønnøysundregistrene, 08.07.2025



Organisasjonsnr: 925 200 395
AKVASERVICE AS

RESULTATREGNSKAP

Beløp i: NOK	Note	2024	2023
RESULTATREGNSKAP			
Inntekter			
Salgsinntekt		9 522 313	9 115 890
Sum inntekter		9 522 313	9 115 890
Kostnader			
Varekostnad		249 924	1 255 336
Lønnskostnad	1, 2	4 429 916	6 121 656
Avskrivning på varige driftsmidler og immaterielle eiendeler	3	294 526	257 080
Annen driftskostnad		3 971 267	3 537 846
Sum kostnader		8 945 633	11 171 918
Driftsresultat		576 680	-2 056 028
Finansinntekter og finanskostnader			
Annen finansinntekt		9 690	4 671
Sum finansinntekter		9 690	4 671
Annen rentekostnad		273 610	78 678
Sum finanskostnader		273 610	78 678
Netto finans		-263 920	-74 007
Resultat før skattekostnad		312 760	-2 130 035
Skattekostnad	4, 5	82 158	-501 378
Årsresultat		230 602	-1 628 657
Overføringer og disponeringer			
Tilleggsutbytte		150 000	0
Annen egenkapital		80 602	-1 628 657
Sum overføringer og disponeringer		230 602	-1 628 657



Organisasjonsnr: 925 200 395
AKVASERVICE AS

BALANSE

Beløp i: NOK	Note	2024	2023
BALANSE - EIENDELER			
Anleggsmidler			
Immaterielle eiendeler			
Utsatt skattefordel	4, 5	419 220	501 378
Sum immaterielle eiendeler		419 220	501 378
Varige driftsmidler			
Skip, rigger, fly og lignende	3	476 833	567 075
Driftsløsøre, inventar, verktøy, kontormaskiner, ol.	3	556 850	761 134
Sum varige driftsmidler		1 033 683	1 328 209
Finansielle anleggsmidler			
Investeringer i tilknyttet selskap	6	300 000	300 000
Lån til tilknyttet selskap og felles kontrollert virksomhet	7	168 500	138 500
Andre langsiktige fordringer	7	719 257	967 882
Sum finansielle anleggsmidler		1 187 757	1 406 382
Sum anleggsmidler		2 640 661	3 235 969
Omløpsmidler			
Varer			
Fordringer			
Kundefordringer		1 306 141	813 288
Andre kortsiktige fordringer		1 809 515	636 168
Konsernfordringer	6	0	0
Sum fordringer		3 115 655	1 449 456
Investeringer		0	0
Bankinnskudd, kontanter og lignende			
Bankinnskudd, kontanter og lignende		95 448	221 665
Sum bankinnskudd, kontanter og lignende		95 448	221 665
Sum omløpsmidler		3 211 103	1 671 121



SUM EIENDELER		5 851 764	4 907 090
BALANSE - EGENKAPITAL OG GJELD			
Egenkapital			
Innskutt egenkapital			
Aksjekapital	8, 9	30 000	30 000
Annen innskutt egenkapital	9	-8 000	-8 000
Sum innskutt egenkapital		22 000	22 000
Opptjent egenkapital			
Annen egenkapital	9	2 014 651	1 934 049
Sum opptjent egenkapital		2 014 651	1 934 049
Sum egenkapital		2 036 651	1 956 049
Gjeld			
Langsiktig gjeld			
Utsatt skatt	4, 5	0	0
Sum avsetninger for forpliktelser		0	0
Annen langsiktig gjeld			
Gjeld til kredittinstitusjoner	10	220 014	369 440
Sum annen langsiktig gjeld		220 014	369 440
Sum langsiktig gjeld		220 014	369 440
Kortsiktig gjeld			
Gjeld til kredittinstitusjoner	10	383 849	0
Leverandørgjeld		363 809	130 747
Betalbar skatt	4, 5	0	0
Skyldige offentlige avgifter		1 673 698	1 605 136
Annen kortsiktig gjeld		1 173 744	845 718
Sum kortsiktig gjeld		3 595 099	2 581 601
Sum gjeld		3 815 113	2 951 041
SUM EGENKAPITAL OG GJELD		5 851 764	4 907 090



Organisasjonsnr: 925 200 395
AKVASERVICE AS

NOTEOPPLYSNINGER - SELSKAP - alle poster oppgitt i hele tall

Note

Regnskapsprinsipper

Årsregnskapet er satt opp i samsvar med regnskapsloven og god regnskapsskikk for små foretak. Salgsinntekter Inntektsføring ved salg av varer skjer på leveringstidspunktet. Tjenester inntektsføres etter hvert som de leveres. Klassifisering og vurdering av balanseposter Anleggsmidler er eiendeler bestemt til varig eie eller bruk. Eiendeler som er knyttet til varekretsløpet er klassifisert som omløpsmidler. Fordringer klassifiseres som omløpsmidler hvis de forfaller til betaling innen ett år etter transaksjonsdagen. Tilsvarende klassifiseres gjeld som kortsiktig hvis gjelden forfaller til betaling innen ett år. Langsiktig gjeld er gjeld som forfaller senere enn ett år etter transaksjonsdagen. Første års avdrag på langsiktige fordringer og langsiktig gjeld klassifiseres likevel ikke som omløpsmiddel og kortsiktig gjeld. Omløpsmidler vurderes til laveste av anskaffelseskost og virkelig verdi. Kortsiktig gjeld balanseføres til nominelt beløp på etableringstidspunktet. Anleggsmidler vurderes til anskaffelseskost. Varige anleggsmidler avskrives etter en fornuftig avskrivningsplan. Anleggsmidlene nedskrives til virkelig verdi ved verdifall som ikke forventes å være forbigående. Langsiktig gjeld med unntak av andre avsetninger balanseføres til nominelt beløp på etableringstidspunktet. Fordringer Kundefordringer og andre fordringer er oppført i balansen til pålydende etter fradrag for avsetning til forventet tap. Avsetning til tap gjøres på grunnlag av individuelle vurderinger av de enkelte fordringene. Varige driftsmidler Varige driftsmidler balanseføres og avskrives over driftsmidlenes levetid dersom de har antatt levetid over 3 år og har en kostpris som overstiger kr 30 000. Direkte vedlikehold av driftsmidler kostnadsføres løpende under driftskostnader, mens påkostninger eller forbedringer tillegges driftsmidlets kostpris og avskrives i takt med driftsmidlet. Forøvrig er følgende regnskapsprinsipper anvendt: Leieavtaler er ikke balanseført. Skatt Skattekostnaden i resultatregnskapet omfatter både periodens betalbare skatt og endring i utsatt skatt. Utsatt skatt er beregnet med 22% på grunnlag av de midlertidige forskjeller som eksisterer mellom regnskapsmessige og skattemessige verdier, samt skattemessig underskudd til fremføring ved utgangen av regnskapsåret. Skatteøkende og skattereduserende midlertidige forskjeller som reverserer eller kan reversere i samme periode er fastsatt og skattevirkningen er beregnet på nettogrunnlaget. Selskapet har ikke endret regnskapsprinsipp fra 2023 til 2024.

Note

2

Antall årsverk i regnskapsåret
5.00

Note

1

Spesifisering av resultatregnskapet

Lønnskostnader



<u>Lønn</u>	<u>Årets</u>	<u>Fjorårets</u>
	3705433.00	5204084.00
<u>Folketrygdavgift</u>	<u>Årets</u>	<u>Fjorårets</u>
	548407.00	798560.00
<u>Pensjonskostnader</u>	<u>Årets</u>	<u>Fjorårets</u>
	61667.00	75617.00
<u>Andre ytelser</u>	<u>Årets</u>	<u>Fjorårets</u>
	114409.00	43395.00
<u>Sum lønnskostnader</u>	<u>Årets</u>	<u>Fjorårets</u>
	4429916.00	6121656.00

Note

Ekstraordinære inntekter og kostnader

<u>Sum</u>	<u>Beløp</u>
------------	--------------

Note

3

Varige driftsmidler og immaterielle eiendeler

<u>Anskaffelseskost 01.01.</u>	<u>Varige driftsmidler</u>	<u>Immaterielle eiend.</u>
	1779472.00	0.00
<u>Anskaffelseskost 31.12.</u>	<u>Varige driftsmidler</u>	<u>Immaterielle eiend.</u>
	1779472.00	0.00
<u>Samlede av-/nedskrivn.</u>	<u>Varige driftsmidler</u>	<u>Immaterielle eiend.</u>
	745790.00	0.00
<u>Balanseført verdi 31.12.</u>	<u>Varige driftsmidler</u>	<u>Immaterielle eiend.</u>
	1033682.00	0.00
<u>Årets av-/nedskrivn.</u>	<u>Varige driftsmidler</u>	<u>Immaterielle eiend.</u>
	294526.00	0.00

Anskaffelseskost - balanseførte lånekostnader, egentilvirkede anleggsmidler

Goodwill spesifisert for hvert enkelt virksomhetskjøp

Avskrivningsplan for goodwill som er lenger enn fem år - begrunnelse

Mer om varige driftsmidler/immaterielle eiendeler

Konsernregnskap

Morselskapet sitt navn



Forretningskontor for morselskapet

Begrunnelse for at datterselskap er utelatt fra konsolideringen

<u>Samlet beløp - tilknyttet selskap</u>	<u>Årets</u>	<u>Fjorårets</u>
--	--------------	------------------

<u>Samlet beløp - foretak i samme konsern</u>	<u>Årets</u>	<u>Fjorårets</u>
---	--------------	------------------

<u>Samlet beløp - foretak i samme konsern</u>	<u>Årets</u>	<u>Fjorårets</u>
---	--------------	------------------

<u>Samlet beløp - felles kontrollert virksomhet</u>	<u>Årets</u>	<u>Fjorårets</u>
---	--------------	------------------

<u>Pantstillelse</u>	<u>Beløp</u>
----------------------	--------------

Note

7

Fordringer

Fordringer som forfaller senere enn ett år etter regnskapsårets slutt
887757.00

Mer om fordringer

<u>Beholdning av egne aksjer</u>	<u>Antall</u>	<u>Pålydende</u>	<u>Andel av aksjek.</u>
----------------------------------	---------------	------------------	-------------------------

Note

10

Gjeld

Gjeld som forfaller til betaling mer enn fem år etter regnskapsårets slutt


Gjeld sikret ved pant eller lignende sikkerhet i eiendeler
603863.00

Balanseført verdi av de pantsatte eiendeler
2339824.00

Summen av garantiforpliktelser som ikke er regnskapsført

Garantiforpliktelser som er sikret ved pant

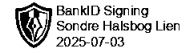
Mer om gjeld



Årsregnskap for
AKVASERVICE AS
925200395
Regnskapsår
01.01.2024 - 31.12.2024



AKVASERVICE AS
925 200 395

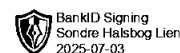


Resultatregnskap

	Note	2024	2023
Driftsinntekter			
Salgsinntekt		9 522 313	9 115 890
Sum driftsinntekter		9 522 313	9 115 890
Driftskostnader			
Varekostnad		249 924	1 255 336
Lønnskostnad	1, 2	4 429 916	6 121 656
Avskrivning på varige driftsmidler og immaterielle eiendeler	3	294 526	257 080
Annen driftskostnad		3 971 267	3 537 846
Sum driftskostnader		8 945 633	11 171 918
Driftsresultat		576 680	-2 056 028
Finansinntekter			
Annen finansinntekt		9 690	4 671
Sum finansinntekter		9 690	4 671
Finanskostnader			
Annen rentekostnad		273 610	78 678
Sum finanskostnader		273 610	78 678
Netto finans		-263 920	-74 007
Resultat før skattekostnad		312 760	-2 130 035
Skattekostnad	4, 5	82 158	-501 378
Årsresultat		230 602	-1 628 657
Overføringer			
Tilleggsutbytte		150 000	0
Annen egenkapital		80 602	-1 628 657
Sum overføringer		230 602	-1 628 657



AKVASERVICE AS
925 200 395

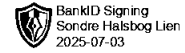


Balanse

	Note	31.12.2024	31.12.2023
EIENDELER			
Anleggsmidler			
Immaterielle eiendeler			
Utsatt skattefordel	4, 5	419 220	501 378
Sum immaterielle eiendeler		419 220	501 378
Varige driftsmidler			
Skip, rigger, fly og lignende	3	476 833	567 075
Driftsløsøre, inventar, verktøy, kontormaskiner, ol.	3	556 850	761 134
Sum varige driftsmidler		1 033 683	1 328 209
Finansielle anleggsmidler			
Investeringer i tilknyttet selskap	6	300 000	300 000
Lån til tilknyttet selskap og felles kontrollert virksomhet	7	168 500	138 500
Andre langsiktige fordringer	7	719 257	967 882
Sum finansielle anleggsmidler		1 187 757	1 406 382
Sum anleggsmidler		2 640 661	3 235 969
Omløpsmidler			
Fordringer			
Kundefordringer		1 306 141	813 288
Andre kortsiktige fordringer		1 809 515	636 168
Sum fordringer		3 115 655	1 449 456
Bankinnskudd, kontanter og lignende			
Bankinnskudd, kontanter og lignende		95 448	221 665
Sum bankinnskudd, kontanter og lignende		95 448	221 665
Sum omløpsmidler		3 211 104	1 671 121
SUM EIENDELER		5 851 764	4 907 090



AKVASERVICE AS
925 200 395



Balanse

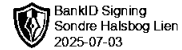
	Note	31.12.2024	31.12.2023
EGENKAPITAL OG GJELD			
Egenkapital			
Innskutt egenkapital			
Aksjekapital	8, 9	30 000	30 000
Annen innskutt egenkapital	9	-8 000	-8 000
Sum innskutt egenkapital		22 000	22 000
Opptjent egenkapital			
Annen egenkapital	9	2 014 651	1 934 049
Sum opptjent egenkapital		2 014 651	1 934 049
Sum egenkapital		2 036 651	1 956 049
Gjeld			
Annen langsiktig gjeld			
Gjeld til kredittinstitusjoner	10	220 014	369 440
Sum annen langsiktig gjeld		220 014	369 440
Kortsiktig gjeld			
Gjeld til kredittinstitusjoner	10	383 849	0
Leverandørgjeld		363 809	130 747
Skyldige offentlige avgifter		1 673 698	1 605 136
Annen kortsiktig gjeld		1 173 744	845 718
Sum kortsiktig gjeld		3 595 099	2 581 601
Sum gjeld		3 815 113	2 951 041
SUM EGENKAPITAL OG GJELD		5 851 764	4 907 090

FREI, 30.06.2025

Sondre Halsbog Lien
styrets leder / daglig leder



AKVASERVICE AS
925 200 395



Noter

Regnskapsprinsipper

Årsregnskapet er satt opp i samsvar med regnskapsloven og god regnskapsskikk for små foretak.

Salgsinntekter

Inntektsføring ved salg av varer skjer på leveringstidspunktet. Tjenester inntektsføres etter hvert som de leveres.

Klassifisering og vurdering av balanseposter

Anleggsmidler er eiendeler bestemt til varig eie eller bruk. Eiendeler som er knyttet til varekretsløpet er klassifisert som omløpsmidler. Fordringer klassifiseres som omløpsmidler hvis de forfaller til betaling innen ett år etter transaksjonsdagen. Tilsvarende klassifiseres gjeld som kortsiktig hvis gjelden forfaller til betaling innen ett år. Langsiktig gjeld er gjeld som forfaller senere enn ett år etter transaksjonsdagen. Første års avdrag på langsiktige fordringer og langsiktig gjeld klassifiseres likevel ikke som omløpsmiddel og kortsiktig gjeld.

Omløpsmidler vurderes til laveste av anskaffelseskost og virkelig verdi. Kortsiktig gjeld balanseføres til nominelt beløp på etableringstidspunktet. Anleggsmidler vurderes til anskaffelseskost. Varige anleggsmidler avskrives etter en fornuftig avskrivningsplan. Anleggsmidlene nedskrives til virkelig verdi ved verdifall som ikke forventes å være forbigående. Langsiktig gjeld med unntak av andre avsetninger balanseføres til nominelt beløp på etableringstidspunktet.

Fordringer

Kundefordringer og andre fordringer er oppført i balansen til pålydende etter fradrag for avsetning til forventet tap. Avsetning til tap gjøres på grunnlag av individuelle vurderinger av de enkelte fordringene.

Varige driftsmidler

Varige driftsmidler balanseføres og avskrives over driftsmidlenes levetid dersom de har antatt levetid over 3 år og har en kostpris som overstiger kr 30 000. Direkte vedlikehold av driftsmidler kostnadsføres løpende under driftskostnader, mens påkostninger eller forbedringer tillegges driftsmidlets kostpris og avskrives i takt med driftsmidlet.

Forøvrig er følgende regnskapsprinsipper anvendt:

Leieavtaler er ikke balanseført.

Skatt

Skattekostnaden i resultatregnskapet omfatter både periodens betalbare skatt og endring i utsatt skatt. Utsatt skatt er beregnet med 22% på grunnlag av de midlertidige forskjeller som eksisterer mellom regnskapsmessige og skattemessige verdier, samt skattemessig underskudd til fremføring ved utgangen av regnskapsåret. Skatteøkende og skattereduserende midlertidige forskjeller som reverserer eller kan reversere i samme periode er fastsatt og skattevirkningen er beregnet på netto grunnlaget.

Selskapet har ikke endret regnskapsprinsipp fra 2023 til 2024.

Note 1 - Lønnskostnader

Spesifikasjon av lønnskostnader	2024	2023
Lønn	3 705 433	5 204 084
Arbeidsgiveravgift	548 407	798 560
Pensjonskostnader	61 667	75 617
Andre relaterte ytelser	114 409	43 395
Sum	4 429 916	6 121 656



AKVASERVICE AS
925 200 395



Note 2 - Antall årsverk

Antall årsverk sysselsatt i regnskapsåret: 5

Note 3 - Varige driftsmidler og immaterielle eiendeler

	Varige driftsmidler
Anskaffelseskost 01.01.	1 779 472
Tilgang i året	0
Avgang i året	0
Anskaffelseskost 31.12.	1 779 472
Samlede avskrivninger, nedskrivninger og reverseringer av nedskrivninger	-745 790
Balansført verdi per 31.12.	1 033 682
Avskrivninger, nedskrivninger og reverseringer av nedskrivninger i regnskapsåret	294 526

Note 4 - Spesifisering av skatt

Skattekostnad	2024	2023
+/- Endringer i utsatt skatt/utsatt skattefordel	82 158	-501 378
Skattekostnad	82 158	-501 378
Skattepliktig inntekt		
Resultat før skatt	312 760	-2 130 035
Permanente forskjeller	60 684	24 489
+/- Endring i midlertidige forskjeller	67 547	-284 785
- Anvendelse av fremførbart underskudd	-440 991	0
Skattepliktig inntekt	0	-2 390 332

Note 5 - Midlertidige forskjeller - utsatt skatt/skattefordel

Utsatt skatt/utsatt skattefordel i balansen avsettes på grunnlag av forskjeller mellom regnskapsmessige og skattemessige verdier i henhold til norsk regnskapsstandard for skatt.

Midlertidige skatteøkende og skattereduserende forskjeller som kan utlignes er nettoført.

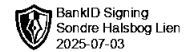
Midlertidige forskjeller knyttet til:	01.01.2024	31.12.2024	Endring
Anleggsmidler	111 342	43 795	67 547
Fremførbart underskudd	-2 390 332	-1 949 341	-440 991
Netto forskjeller	-2 278 990	-1 905 547	-373 444
Sum midlertidige forskjeller som inngår i grunnlag for utsatt skatt/skattefordel	-2 278 990	-1 905 547	-373 444
Utsatt skattefordel 31.12.2024 basert på 22 %	-501 378	-419 220	-82 158

Note 6 - Investeringer i tilknyttet selskap

Selskapet eier 666.667 aksjer i Meløya 1-3 AS, noe som gir en eierandel på 50 %.



AKVASERVICE AS
925 200 395



Note 7 - Fordringer

Fordringer som forfaller senere enn ett år etter regnskapsårets slutt 887 757

Note 8 - Aksjekapital

Aksjeklasse	Antall aksjer	Aksjenes pålydende	Bokført verdi
Ordinære	30 000	1	30 000

Aksjonærer	Antall aksjer	Eierandel %	Aksjeklasse
Sondre Halsbøg Lien	30 000	100,00	Ordinære

Note 9 - Egenkapital

	Aksjekapital	Annen innsk. EK	Opptjent egenkapital	Sum
Egenkapital 31.12.2023	30 000	-8 000	1 934 049	1 956 049
Årsresultat	0	0	230 602	230 602
Tilleggsutbytte i løpet av året, basert på siste fastsatte regnskap	0	0	-150 000	-150 000
Egenkapital 31.12.2024	30 000	-8 000	2 014 651	2 036 651

Note 10 - Gjeld og garantiforpliktelser

	Beløp
Del av gjelden som forfaller til betaling mer enn fem år etter regnskapsårets slutt	0
Gjeld som er sikret ved pant eller lignende sikkerhet i eiendeler	603 863
Balanseført verdi av pantsatte eiendeler	2 339 824
Summen av garantiforpliktelser som ikke er regnskapsført	0



Til generalforsamlingen i **Akvaservice AS**

ODD IVAR THUE
FINN Å. ØDEGÅRD
Statsautorisert revisor
Oppdragsansvarlig revisor

Medlem av
Den norske Revisorforening

Uavhengig revisors beretning

Uttalelse om revisjonen av årsregnskapet

Konklusjon

Vi har revidert årsregnskapet for **Akvaservice AS** som viser et overskudd på kr 230 602. Årsregnskapet består av balanse per 31. desember 2024, resultatregnskap for regnskapsåret avsluttet per denne datoen og noter til årsregnskapet, herunder et sammendrag av viktige regnskapsprinsipper.

Etter vår mening

- oppfyller årsregnskapet gjeldende lovkrav, og
- gir årsregnskapet et rettviseende bilde av selskapets finansielle stilling pr 31. desember 2024 og av dets resultat for regnskapsåret avsluttet per denne datoen i samsvar med regnskapslovens regler og god regnskapsskikk i Norge

Grunnlag for konklusjonen

Vi har gjennomført revisjonen i samsvar med den internasjonale revisjonsstandarden for revisjon av regnskap til mindre komplekse enheter (ISA for MKE). Våre oppgaver og plikter i henhold til ISA for MKE er beskrevet nedenfor under Revisors oppgaver og plikter ved revisjonen av årsregnskapet. Vi er uavhengige av selskapet i samsvar med kravene i relevante lover og forskrifter i Norge og International Code of Ethics for Professional Accountants (inkludert internasjonale uavhengighetsstandarder) utstedt av International Ethics Standards Board for Accountants (IESBA-reglene), og vi har overholdt våre øvrige etiske forpliktelser i samsvar med disse kravene. Innhentet revisjonsbevis er etter vår vurdering tilstrekkelig og hensiktsmessig som grunnlag for vår konklusjon.

Ledelsens ansvar for årsregnskapet

Styret og daglig leder (ledelsen) er ansvarlig for å utarbeide årsregnskapet og for at det gir et rettviseende bilde i samsvar med regnskapslovens regler og god regnskapsskikk i Norge. Ledelsen er også ansvarlig for slik intern kontroll som den finner nødvendig for å kunne utarbeide et årsregnskap som ikke inneholder vesentlig feilinformasjon, verken som følge av misligheter eller utilsiktede feil.

Ved utarbeidelsen av årsregnskapet må ledelsen ta standpunkt til selskapets evne til fortsatt drift og opplyse om forhold av betydning for fortsatt drift. Forutsetningen om fortsatt drift skal legges til grunn for årsregnskapet så lenge det ikke er sannsynlig at virksomheten vil bli avvirket.



Revisors oppgaver og plikter ved revisjonen av årsregnskapet

Vårt mål er å oppnå betryggende sikkerhet for at årsregnskapet som helhet ikke inneholder vesentlig feilinformasjon, verken som følge av misligheter eller utilsiktede feil, og å avgi en revisjonsberetning som inneholder vår konklusjon. Betryggende sikkerhet er en høy grad av sikkerhet, men ingen garanti for at en revisjon utført i samsvar med ISA for MKE, alltid vil avdekke vesentlig feilinformasjon. Feilinformasjon kan oppstå som følge av misligheter eller utilsiktede feil. Feilinformasjon er å anse som vesentlig dersom den enkeltvis eller samlet med rimelighet kan forventes å påvirke økonomiske beslutninger som brukerne foretar på grunnlag av årsregnskapet.

For videre beskrivelse av revisors oppgaver og plikter vises det til: <https://revisorforeningen.no/revisjonsberetninger>

Andre forhold

Selskapet har ikke behandlet skattetrekkmidler i samsvar med bestemmelsene skattebetalingslovens § 5-12. Dette forholdet kan etter vår mening medføre erstatningsansvar for styret/daglig leder.

Molde, 30. juni 2025
Romsdal Revisjon AS

Odd Ivar Thue

Odd Ivar Thue
Statsautorisert revisor



Årsregnskap for
AKVASERVICE AS

925200395

Regnskapsår
01.01.2024 - 31.12.2024



AKVASERVICE AS
925 200 395

Resultatregnskap

	Note	2024	2023
Driftsinntekter			
Salgsinntekt		9 522 313	9 115 890
Sum driftsinntekter		9 522 313	9 115 890
Driftskostnader			
Varekostnad		249 924	1 255 336
Lønnskostnad	1, 2	4 429 916	6 121 656
Avskrivning på varige driftsmidler og immaterielle eiendeler	3	294 526	257 080
Annen driftskostnad		3 971 267	3 537 846
Sum driftskostnader		8 945 633	11 171 918
Driftsresultat		576 680	-2 056 028
Finansinntekter			
Annen finansinntekt		9 690	4 671
Sum finansinntekter		9 690	4 671
Finanskostnader			
Annen rentekostnad		273 610	78 678
Sum finanskostnader		273 610	78 678
Netto finans		-263 920	-74 007
Resultat før skattekostnad		312 760	-2 130 035
Skattekostnad	4, 5	82 158	-501 378
Årsresultat		230 602	-1 628 657
Overføringer			
Tilleggsutbytte		150 000	0
Annen egenkapital		80 602	-1 628 657
Sum overføringer		230 602	-1 628 657



AKVASERVICE AS
925 200 395

Balanse

	Note	31.12.2024	31.12.2023
EIENDELER			
Anleggsmidler			
Immaterielle eiendeler			
Utsatt skattefordel	4, 5	419 220	501 378
Sum immaterielle eiendeler		419 220	501 378
Varige driftsmidler			
Skip, rigger, fly og lignende	3	476 833	567 075
Driftsløsøre, inventar, verktøy, kontormaskiner, ol.	3	556 850	761 134
Sum varige driftsmidler		1 033 683	1 328 209
Finansielle anleggsmidler			
Investeringer i tilknyttet selskap	6	300 000	300 000
Lån til tilknyttet selskap og felles kontrollert virksomhet	7	168 500	138 500
Andre langsiktige fordringer	7	719 257	967 882
Sum finansielle anleggsmidler		1 187 757	1 406 382
Sum anleggsmidler		2 640 661	3 235 969
Omløpsmidler			
Fordringer			
Kundefordringer		1 306 141	813 288
Andre kortsiktige fordringer		1 809 515	636 168
Sum fordringer		3 115 655	1 449 456
Bankinnskudd, kontanter og lignende			
Bankinnskudd, kontanter og lignende		95 448	221 665
Sum bankinnskudd, kontanter og lignende		95 448	221 665
Sum omløpsmidler		3 211 104	1 671 121
SUM EIENDELER		5 851 764	4 907 090



AKVASERVICE AS
925 200 395

Balanse

	Note	31.12.2024	31.12.2023
EGENKAPITAL OG GJELD			
Egenkapital			
Innskutt egenkapital			
Aksjekapital	8, 9	30 000	30 000
Annen innskutt egenkapital	9	-8 000	-8 000
Sum innskutt egenkapital		22 000	22 000
Opptjent egenkapital			
Annen egenkapital	9	2 014 651	1 934 049
Sum opptjent egenkapital		2 014 651	1 934 049
Sum egenkapital		2 036 651	1 956 049
Gjeld			
Annen langsiktig gjeld			
Gjeld til kredittinstitusjoner	10	220 014	369 440
Sum annen langsiktig gjeld		220 014	369 440
Kortsiktig gjeld			
Gjeld til kredittinstitusjoner	10	383 849	0
Leverandørgjeld		363 809	130 747
Skyldige offentlige avgifter		1 673 698	1 605 136
Annen kortsiktig gjeld		1 173 744	845 718
Sum kortsiktig gjeld		3 595 099	2 581 601
Sum gjeld		3 815 113	2 951 041
SUM EGENKAPITAL OG GJELD		5 851 764	4 907 090

FREI, 30.06.2025

Sondre Halsbog Lien
styrets leder / daglig leder



AKVASERVICE AS
925 200 395

Noter

Regnskapsprinsipper

Årsregnskapet er satt opp i samsvar med regnskapsloven og god regnskapsskikk for små foretak.

Salgsinntekter

Inntektsføring ved salg av varer skjer på leveringstidspunktet. Tjenester inntektsføres etter hvert som de leveres.

Klassifisering og vurdering av balanseposter

Anleggsmidler er eiendeler bestemt til varig eie eller bruk. Eiendeler som er knyttet til varekretsløpet er klassifisert som omløpsmidler. Fordringer klassifiseres som omløpsmidler hvis de forfaller til betaling innen ett år etter transaksjonsdagen. Tilsvarende klassifiseres gjeld som kortsiktig hvis gjelden forfaller til betaling innen ett år. Langsiktig gjeld er gjeld som forfaller senere enn ett år etter transaksjonsdagen. Første års avdrag på langsiktige fordringer og langsiktig gjeld klassifiseres likevel ikke som omløpsmiddel og kortsiktig gjeld.

Omløpsmidler vurderes til laveste av anskaffelseskost og virkelig verdi. Kortsiktig gjeld balanseføres til nominelt beløp på etableringstidspunktet. Anleggsmidler vurderes til anskaffelseskost. Varige anleggsmidler avskrives etter en fornuftig avskrivningsplan. Anleggsmidlene nedskrives til virkelig verdi ved verdifall som ikke forventes å være forbigående. Langsiktig gjeld med unntak av andre avsetninger balanseføres til nominelt beløp på etableringstidspunktet.

Fordringer

Kundefordringer og andre fordringer er oppført i balansen til pålydende etter fradrag for avsetning til forventet tap. Avsetning til tap gjøres på grunnlag av individuelle vurderinger av de enkelte fordringene.

Varige driftsmidler

Varige driftsmidler balanseføres og avskrives over driftsmidlenes levetid dersom de har antatt levetid over 3 år og har en kostpris som overstiger kr 30 000. Direkte vedlikehold av driftsmidler kostnadsføres løpende under driftskostnader, mens påkostninger eller forbedringer tillegges driftsmidlets kostpris og avskrives i takt med driftsmidlet.

Forøvrig er følgende regnskapsprinsipper anvendt:

Leieavtaler er ikke balanseført.

Skatt

Skattekostnaden i resultatregnskapet omfatter både periodens betalbare skatt og endring i utsatt skatt. Utsatt skatt er beregnet med 22% på grunnlag av de midlertidige forskjeller som eksisterer mellom regnskapsmessige og skattemessige verdier, samt skattemessig underskudd til fremføring ved utgangen av regnskapsåret. Skatteøkende og skattereduserende midlertidige forskjeller som reverserer eller kan reversere i samme periode er fastsatt og skattevirkningen er beregnet på nettogrunnlaget.

Selskapet har ikke endret regnskapsprinsipp fra 2023 til 2024.

Note 1 - Lønnskostnader

Spesifikasjon av lønnskostnader	2024	2023
Lønn	3 705 433	5 204 084
Arbeidsgiveravgift	548 407	798 560
Pensjonskostnader	61 667	75 617
Andre relaterte ytelser	114 409	43 395
Sum	4 429 916	6 121 656



AKVASERVICE AS
925 200 395

Note 2 - Antall årsverk

Antall årsverk sysselsatt i regnskapsåret: 5

Note 3 - Varige driftsmidler og immaterielle eiendeler

	Varige driftsmidler
Anskaffelseskost 01.01.	1 779 472
Tilgang i året	0
Avgang i året	0
Anskaffelseskost 31.12.	1 779 472
Samlede avskrivninger, nedskrivninger og reverseringer av nedskrivninger	-745 790
Balansført verdi per 31.12.	1 033 682
Avskrivninger, nedskrivninger og reverseringer av nedskrivninger i regnskapsåret	294 526

Note 4 - Spesifisering av skatt

Skattekostnad	2024	2023
+/- Endringer i utsatt skatt/utsatt skattefordel	82 158	-501 378
Skattekostnad	82 158	-501 378
Skattepliktig inntekt		
Resultat før skatt	312 760	-2 130 035
Permanente forskjeller	60 684	24 489
+/- Endring i midlertidige forskjeller	67 547	-284 785
- Anvendelse av fremførbart underskudd	-440 991	0
Skattepliktig inntekt	0	-2 390 332

Note 5 - Midlertidige forskjeller - utsatt skatt/skattefordel

Utsatt skatt/utsatt skattefordel i balansen avsettes på grunnlag av forskjeller mellom regnskapsmessige og skattemessige verdier i henhold til norsk regnskapsstandard for skatt.

Midlertidige skatteøkende og skattereduserende forskjeller som kan utlignes er nettoført.

Midlertidige forskjeller knyttet til:	01.01.2024	31.12.2024	Endring
Anleggsmidler	111 342	43 795	67 547
Fremførbart underskudd	-2 390 332	-1 949 341	-440 991
Netto forskjeller	-2 278 990	-1 905 547	-373 444
Sum midlertidige forskjeller som inngår i grunnlag for utsatt skatt/skattefordel	-2 278 990	-1 905 547	-373 444
Utsatt skattefordel 31.12.2024 basert på 22 %	-501 378	-419 220	-82 158

Note 6 - Investeringer i tilknyttet selskap

Selskapet eier 666.667 aksjer i Meløya 1-3 AS, noe som gir en eierandel på 50 %.



AKVASERVICE AS
925 200 395

Note 7 - Fordringer

Fordringer som forfaller senere enn ett år etter regnskapsårets slutt	887 757
---	---------

Note 8 - Aksjekapital

Aksjeklasse	Antall aksjer	Aksjenes pålydende	Bokført verdi
Ordinære	30 000	1	30 000

Aksjonærer	Antall aksjer	Eierandel %	Aksjeklasse
Sondre Halsborg Lien	30 000	100,00	Ordinære

Note 9 - Egenkapital

	Aksjekapital	Annen innsk. EK	Opptjent egenkapital	Sum
Egenkapital 31.12.2023	30 000	-8 000	1 934 049	1 956 049
Årsresultat	0	0	230 602	230 602
Tilleggsutbytte i løpet av året, basert på siste fastsatte regnskap	0	0	-150 000	-150 000
Egenkapital 31.12.2024	30 000	-8 000	2 014 651	2 036 651

Note 10 - Gjeld og garantiforpliktelser

	Beløp
Del av gjelden som forfaller til betaling mer enn fem år etter regnskapsårets slutt	0
Gjeld som er sikret ved pant eller lignende sikkerhet i eiendeler	603 863
Balanseført verdi av pantsatte eiendeler	2 339 824
Summen av garantiforpliktelser som ikke er regnskapsført	0