



ÅRSREGNSKAPET FOR REGNSKAPSÅRET 2020 - GENERELL INFORMASJON

Enheten

Organisasjonsnummer: 921 634 285
Organisasjonsform: Aksjeselskap
Foretaksnavn: HECHLA HOLDING AS
Forretningsadresse: Ringeriksveien 173
1339 VØYENENGA

Regnskapsår

Årsregnskapets periode: 01.01.2020 - 31.12.2020

Konsern

Morselskap i konsern: Ja
Konsernregnskap lagt ved: Nei

Regnskapsregler

Regler for små foretak benyttet: Ja
Benyttet ved utarbeidelsen av årsregnskapet til selskapet: Regnskapslovens alminnelige regler

Årsregnskapet fastsatt av kompetent organ

Bekreftet av representant for selskapet: Lars Horn Johannessen
Dato for fastsettelse av årsregnskapet: 14.05.2021

Grunnlag for avgivelse

År 2020: Årsregnskapet er elektronisk innlevert
År 2019: Tall er hentet fra elektronisk innlevert årsregnskap fra 2020

Det er ikke krav til at årsregnskapet m.v. som sendes til Regnskapsregisteret er undertegnet. Kontrollen på at dette er utført ligger hos revisor/enhetens øverste organ. Sikkerheten ivaretas ved at innsender har rolle/rettighet for innsending av årsregnskapet via Altinn, og ved at det bekreftes at årsregnskapet er fastsatt av kompetent organ.

Brønnøysundregistrene, 08.07.2022



Resultatregnskap

Beløp i: NOK	Note	2020	2019
RESULTATREGNSKAP			
Kostnader			
Annen driftskostnad	1	250 806	424 570
Sum kostnader		250 806	424 570
Driftsresultat		-250 806	-424 570
Finansinntekter og finanskostnader			
Inntekt på investering i datterselskap		3 600 000	
Reversering av tidl. nedskrevet aksje		499 000	
Renteinntekt fra foretak i samme konsern		135 634	557 627
Annen renteinntekt		438 443	-5 656
Sum finansinntekter		4 673 078	551 972
Tap ved realisasjon av aksjer		500 000	
Rentekostnad til foretak i samme konsern		125 954	159 606
Annen rentekostnad		331 719	15 239
Sum finanskostnader		957 673	174 845
Netto finans		3 715 405	377 126
Ordinært resultat før skattekostnad		3 464 599	-47 443
Skattekostnad på ordinært resultat	3	15 664	-18 305
Ordinært resultat etter skattekostnad		3 448 935	-29 138
Årsresultat	7	3 448 935	-29 138
Årsresultat etter minoritetsinteresser		3 448 935	-29 138
Totalresultat		3 448 935	-29 138
Overføringer og disponeringer			
Avsatt til annen egenkapital		3 448 935	
Overført fra annen egenkapital			-29 138
Sum overføringer og disponeringer		3 448 935	-29 138



Balanse

Beløp i: NOK	Note	2020	2019
BALANSE - EIENDELER			
Anleggsmidler			
Immaterielle eiendeler			
Utsatt skattefordel	3		15 664
Sum immaterielle eiendeler			15 664
Finansielle anleggsmidler			
Investering i datterselskap	2	20 880 317	10 142 941
Investering i annet foretak i samme konsern	2		
Lån til foretak i samme konsern	4	80 473 326	8 513 816
Investeringer i tilknyttet selskap	2		1 000
Andre langsiktige fordringer			1 500 000
Sum finansielle anleggsmidler		101 353 643	20 157 757
Sum anleggsmidler		101 353 643	20 173 421
Omløpsmidler			
Varer			
Fordringer			
Kundefordringer	4		
Andre kortsiktige fordringer	4		
Konsernfordringer		3 600 000	
Sum fordringer	4	3 600 000	
Bankinnskudd, kontanter og lignende			
Bankinnskudd, kontanter o.l.		1 848 647	14 332 790
Sum bankinnskudd, kontanter og lignende		1 848 647	14 332 790
Sum omløpsmidler		5 448 647	14 332 790
SUM EIENDELER		106 802 289	34 506 211

BALANSE - EGENKAPITAL OG GJELD



Balanse

Beløp i: NOK	Note	2020	2019
Egenkapital			
Innskutt egenkapital			
Aksjekapital	6	30 000	30 000
Beholdning av egne aksjer	6		
Annen innskutt egenkapital		-12 000	-12 000
Sum innskutt egenkapital		18 000	18 000
Opptjent egenkapital			
Annen egenkapital		4 905 338	1 456 403
Sum opptjent egenkapital		4 905 338	1 456 403
Sum egenkapital	7	4 923 338	1 474 403
Gjeld			
Langsiktig gjeld			
Utsatt skatt	3		
Annen langsiktig gjeld			
Gjeld til kredittinstitusjoner	4	82 466 475	
Langsiktig konserngjeld		506 187	13 213 321
Konserngjeld	4	15 633 111	17 146 236
Sum annen langsiktig gjeld		98 605 773	30 359 557
Sum langsiktig gjeld		98 605 773	30 359 557
Kortsiktig gjeld			
Leverandørgjeld	4		
Betalbar skatt	3		
Annen kortsiktig gjeld	4	3 273 178	2 672 251
Sum kortsiktig gjeld	4	3 273 178	2 672 251
Sum gjeld		101 878 951	33 031 808
SUM EGENKAPITAL OG GJELD		106 802 289	34 506 211



Brønnøysundregistrene

ÅRSREGNSKAP FOR REGNSKAPSÅRET 2020 - GENERELL INFORMASJON

Journalnummer: 2021 310614

Enheten

Organisasjonsnummer: 921 634 285
Organisasjonsform: Aksjeselskap
Foretaksnavn: HECHLA HOLDING AS
Forretningsadresse: Ringeriksveien 173
1339 VØYENENGA

Regnskapsår

Årsregnskapets periode: 01.01.2020 - 31.12.2020

Konsern

Morselskap i konsern: Ja
Konsernregnskap lagt ved: Nei

Regnskapsregler

Regler for små foretak benyttet: Ja
Benyttet ved utarbeidelsen av
årsregnskapet til selskapet: Regnskapslovens alminnelige regler

Årsregnskapet fastsatt av kompetent organ

Bekreftet av representant for selskapet: Lars Horn Johannessen
Dato for fastsettelse av årsregnskapet: 14.05.2021

Revisjon

Ekstern autorisert regnskapsfører har i løpet av regnskapsåret bistått ved den løpende regnskapsføringen eller utført andre tjenester for selskapet enn å utarbeide årsregnskapet: Ja

Grunnlag for avgivelse

År 2020: Årsregnskap er elektronisk innlevert.
År 2019: Tall er hentet fra elektronisk innlevert årsregnskap fra 2020.

Det er ikke krav til at årsregnskapet m.v. som sendes til Regnskapsregisteret er undertegnet. Kontrollen på at dette er utført ligger hos revisor/enhetens øverste organ. Sikkerheten ivaretas ved at innsender har rolle/rettighet for innsending av årsregnskapet via Altinn, og ved at det bekreftes at årsregnskapet er fastsatt av kompetent organ.

Brønnøysundregistrene, 14.06.2021



Organisasjonsnr: 921 634 285
HECHLA HOLDING AS

RESULTATREGNSKAP

Beløp i: NOK	Note	2020	2019
RESULTATREGNSKAP			
Kostnader			
Annen driftskostnad	1	250 806	424 570
Sum kostnader		250 806	424 570
Driftsresultat		-250 806	-424 570
Finansinntekter og finanskostnader			
Inntekt på investering i datterselskap		3 600 000	
Reversering av tidl. nedskrevet aksje		499 000	
Renteinntekt fra foretak i samme konsern		135 634	557 627
Annen renteinntekt		438 443	-5 656
Sum finansinntekter		4 673 078	551 972
Tap ved realisasjon av aksjer		500 000	
Rentekostnad til foretak i samme konsern		125 954	159 606
Annen rentekostnad		331 719	15 239
Sum finanskostnader		957 673	174 845
Netto finans		3 715 405	377 126
Ordinært resultat før skattekostnad		3 464 599	-47 443
Skattekostnad på ordinært resultat	3	15 664	-18 305
Ordinært resultat etter skattekostnad		3 448 935	-29 138
Årsresultat	7	3 448 935	-29 138
Årsresultat etter minoritetsinteresser		3 448 935	-29 138
Totalresultat		3 448 935	-29 138
Overføringer og disponeringer			
Avsatt til annen egenkapital		3 448 935	
Overført fra annen egenkapital			-29 138
Sum overføringer og disponeringer		3 448 935	-29 138





Organisasjonsnr: 921 634 285
HECHLA HOLDING AS

BALANSE

Beløp i: NOK **Note** **2020** **2019**

BALANSE - EIENDELER

Anleggsmidler

Immaterielle eiendeler

Utsatt skattefordel 3 15 664
Sum immaterielle eiendeler 15 664

Finansielle anleggsmidler

Investering i datterselskap 2 20 880 317 10 142 941
Investering i annet foretak i samme konsern 2
Lån til foretak i samme konsern 4 80 473 326 8 513 816
Investeringer i tilknyttet selskap 2 1 000
Andre langsiktige fordringer 1 500 000
Sum finansielle anleggsmidler 101 353 643 20 157 757

Sum anleggsmidler

101 353 643 20 173 421

Omløpsmidler

Varer

Fordringer

Kundefordringer 4
Andre kortsiktige fordringer 4
Konsernfordringer 3 600 000
Sum fordringer 4 3 600 000

Bankinnskudd, kontanter og lignende

Bankinnskudd, kontanter o. l. 1 848 647 14 332 790
Sum bankinnskudd, kontanter og lignende 1 848 647 14 332 790

Sum omløpsmidler

5 448 647 14 332 790

SUM EIENDELER

106 802 289 34 506 211

BALANSE - EGENKAPITAL OG GJELD

Egenkapital

Innskutt egenkapital

Aksjekapital 6 30 000 30 000



Beholdning av egne aksjer	6		
Annen innskutt egenkapital		-12 000	-12 000
Sum innskutt egenkapital		18 000	18 000
Opptjent egenkapital			
Annen egenkapital		4 905 338	1 456 403
Sum opptjent egenkapital		4 905 338	1 456 403
Sum egenkapital	7	4 923 338	1 474 403
Gjeld			
Langsiktig gjeld			
Utsatt skatt	3		
Annen langsiktig gjeld			
Gjeld til			
kredittinstitusjoner	4	82 466 475	
Langsiktig konserngjeld		506 187	13 213 321
Konserngjeld	4	15 633 111	17 146 236
Sum annen langsiktig gjeld		98 605 773	30 359 557
Sum langsiktig gjeld		98 605 773	30 359 557
Kortsiktig gjeld			
Leverandørgjeld	4		
Betalbar skatt	3		
Annen kortsiktig gjeld	4	3 273 178	2 672 251
Sum kortsiktig gjeld	4	3 273 178	2 672 251
Sum gjeld		101 878 951	33 031 808
SUM EGENKAPITAL OG GJELD		106 802 289	34 506 211



Organisasjonsnr: 921 634 285
HECHLA HOLDING AS

NOTEOPPLYSNINGER - SELSKAP - alle poster oppgitt i hele tall

Note

Regnskapsprinsipper

Note

Antall aksjer og aksjeeiere

<u>Aksjeklasse</u>	<u>Ant. aksjer</u>	<u>Pålydende</u>	<u>Bokført verdi</u>
Ordinære aksjer	300.00	100.00	30000.00

<u>Aksjeeiere - fritekst</u>	<u>Antall</u>	<u>Eierandel</u>	<u>Aksjeklasse</u>
DET GYLDNE TRIANGEL AS	100.00	33.33%	Ordinære aksjer
HOJO AS	100.00	33.33%	Ordinære aksjer
CESA AS	100.00	33.33%	Ordinære aksjer

<u>Sum</u>	<u>Sum antall</u>	<u>Sum eierandel</u>
	300.00	100.00%

Note

Ytelser til ledende personer
Er det gitt ytelser til ledende person: Nei

Ytelser til daglig leder

<u>Ytelser</u>	<u>Lønn</u>	<u>Pensj.forpl.</u>	<u>Andre godtgj.</u>
----------------	-------------	---------------------	----------------------

Note

Antall årsverk i regnskapsåret

Virksomheten har hatt følgende antall årsverk:
0.00

Note

Lån og sikkerhetsstillelse til ledende personer og aksjeeiere

Er det gitt lån eller sikkerhetsstillelse til ledende personer: Nei

Note



Konsern, tilknyttet selskap og datterselskap

Tilknyttet selskap/datterselskap

<u>Navn og adresse</u>	<u>Eierandel</u>	<u>Stemmeandel</u>	<u>Egenkapital</u>	<u>Resultat</u>
AS Lisa, Ringeriksveien 173	90.00%	0.00%	8987754.00	936866.00
AS Erling Johannsen, Ringeriksveien 173	90.00%	0.00%	7045744.00	1154196.00
Hechla AS, Ringeriksveien 173	100.00%	100.00%	3013375.00	1843505.00
Hechla Vadbakken AS, Ringeriksveien 173	100.00%	100.00%	1614472.00	631444.00
Hechla Årenga AS, Ringeriksveien 173	100.00%	100.00%	591166.00	-19924.00
Hechla Vøyenenga AS, Ringeriksveien 173	100.00%	100.00%	2087357.00	40334.00
Voss Alpin AS, Ringeriksveien 173	100.00%	100.00%	161750.00	-83078.00



Årsregnskap 2020 HECHLA HOLDING AS

Organisasjonsnr: 921 634 285



Resultatregnskap HECHLA HOLDING AS

Driftsinntekter og driftskostnader	Note	2020	2019
Annen driftskostnad	1	250 806	424 570
Sum driftskostnader		250 806	424 570
Driftsresultat		-250 806	-424 570
Finansinntekter og finanskostnader			
Inntekt på investering i datterselskap		3 600 000	0
Reversering av tidl. nedskrevet aksje		499 000	0
Renteinntekt fra foretak i samme konsern		135 634	557 627
Annen renteinntekt		438 443	-5 656
Tap ved realisasjon av aksjer		500 000	0
Rentekostnad til foretak i samme konsern		125 954	159 606
Annen rentekostnad		331 719	15 239
Resultat av finansposter		3 715 405	377 126
Ordinært resultat før skattekostnad		3 464 599	-47 443
Skattekostnad på ordinært resultat	3	15 664	-18 305
Årsresultat	7	3 448 935	-29 138
Overføringer			
Avsatt til annen egenkapital		3 448 935	0
Overført fra annen egenkapital		0	-29 138
Sum overføringer		3 448 935	-29 138



Balanse
HECHLA HOLDING AS

Eiendeler	Note	2020	2019
Anleggsmidler			
<i>Immaterielle eiendeler</i>			
Utsatt skattefordel	3	0	15 664
Sum immaterielle eiendeler		<u>0</u>	<u>15 664</u>
<i>Finansielle anleggsmidler</i>			
Investeringer i datterselskap	2	20 880 317	10 142 941
Lån til foretak i samme konsern	4	80 473 326	8 513 816
Investeringer i tilknyttet selskap	2	0	1 000
Andre langsiktige fordringer		0	1 500 000
Sum finansielle anleggsmidler		<u>101 353 643</u>	<u>20 157 757</u>
Sum anleggsmidler		<u>101 353 643</u>	<u>20 173 421</u>
Omløpsmidler			
Konsernfordringer		3 600 000	0
Sum fordringer	4	<u>3 600 000</u>	<u>0</u>
<i>Bankinnskudd, kontanter o.l</i>			
Bankinnskudd, kontanter o.l.		1 848 647	14 332 790
Sum bankinnskudd, kontanter o.l		<u>1 848 647</u>	<u>14 332 790</u>
Sum omløpsmidler		<u>5 448 647</u>	<u>14 332 790</u>
Sum eiendeler		<u>106 802 289</u>	<u>34 506 211</u>





Balanse


HECHLA HOLDING AS

Egenkapital og gjeld	Note	2020	2019
Egenkapital			
<i>Innskutt egenkapital</i>			
Aksjekapital	6	30 000	30 000
Annen innskutt egenkapital		-12 000	-12 000
Sum innskutt egenkapital		18 000	18 000
<i>Opptjent egenkapital</i>			
Annen egenkapital		4 905 338	1 456 403
Sum opptjent egenkapital		4 905 338	1 456 403
Sum egenkapital	7	4 923 338	1 474 403
Gjeld			
<i>Annen langsiktig gjeld</i>			
Konsernkonto - klassifisering		506 187	13 213 321
Gjeld til kredittinstitusjoner	4	82 466 475	0
Konserngjeld	4	15 633 111	17 146 236
Sum annen langsiktig gjeld		98 605 773	30 359 557
<i>Kortsiktig gjeld</i>			
Annen kortsiktig gjeld	4	3 273 178	2 672 251
Sum kortsiktig gjeld	4	3 273 178	2 672 251
Sum gjeld		101 878 951	33 031 808
Sum egenkapital og gjeld		106 802 289	34 506 211

Vøyenenga, 29.04.2021
Styret i HECHLA HOLDING AS


Herman Horn-Johannessen
styreleder


Lars Horn Johannessen
Styremedlem / daglig leder


Christen Horn Johannessen
styremedlem



Noter til regnskapet 2020

Regnskapsprinsipper

Årsregnskapet er satt opp i samsvar med regnskapsloven og NRS 8 - God regnskapsskikk for små foretak.

Skatt

Skattekostnaden i resultatregnskapet omfatter både periodens betalbare skatt og endring i utsatt skatt. Utsatt skatt er beregnet med 22 % på grunnlag av de midlertidige forskjeller som eksisterer mellom regnskapsmessige og skattemessige verdier, samt ligningsmessig underskudd til fremføring ved utgangen av regnskapsåret. Skatteøkende og skattereduserende midlertidige forskjeller som reverserer eller kan reverseres i samme periode er utlignet og nettoført.

Klassifisering og vurdering av anleggsmidler

Anleggsmidler omfatter eiendeler bestemt til varig eie og bruk. Anleggsmidler er vurdert til anskaffelseskost. Varige driftsmidler balanseføres og avskrives over driftsmidlets økonomiske levetid. Avskrivningsperioden for fast eiendom anskaffet etter 2009 er dekomponert i en del som gjelder råbygget og en del som gjelder faste tekniske installasjoner. Varige driftsmidler nedskrives til gjenvinnbart beløp ved verdifall som forventes ikke å være forbigående. Gjenvinnbart beløp er det høyeste av netto salgsverdi og verdi i bruk. Verdi i bruk er nåverdi av fremtidige kontantstrømmer knyttet til eiendelen. Nedskrivningen reverseres når grunnlaget for nedskrivningen ikke lenger er til stede.

Klassifisering og vurdering av omløpsmidler

Omløpsmidler og kortsiktig gjeld omfatter normalt poster som forfaller til betaling innen ett år etter balansedagen, samt poster som knytter seg til varekretsløpet. Omløpsmidler vurderes til laveste verdi av anskaffelseskost og virkelig verdi.

Aksjer i datterselskap

Datterselskap vurderes etter kostmetoden i selskapsregnskapet. Investeringen er vurdert til anskaffelseskost for aksjene med mindre nedskrivning har vært nødvendig. Det er foretatt nedskrivning til virkelig verdi når verdifall skyldes årsaker som ikke kan forventes å være forbigående og det må anses nødvendig etter god regnskapsskikk. Nedskrivninger er reversert når grunnlaget for nedskrivning ikke lenger er til stede.

Utbytte, konsernbidrag og andre utdelinger fra datterselskap er inntektsført samme år som det er avsatt i givers regnskap. Overstiger utbytte / konsernbidraget andelen av opptjent resultat etter anskaffelsestidspunktet, representerer den overskytende del tilbakebetaling av investert kapital, og utdelingene er fratrukket investeringens verdi i balansen til morselskapet.

Fordringer

Kundefordringer og andre fordringer oppføres til pålydende etter fradrag for avsetning til forventet tap. Avsetning til tap gjøres på grunnlag av en individuell vurdering av de enkelte fordringene.

Note 1 Lønnskostnader, ingen ansatte

Det er ikke utbetalt ytelser til styret eller ledende personer i 2020. Det er ikke gitt lån/sikkerhetsstillelse til daglig leder, styrets leder eller andre nærstående parter.

OTP

Selskapet har ingen ansatte og er følgelig ikke pliktet å til å ha tjenestepensjonsordning etter lov om obligatorisk tjenestepensjon.

Revisor

Kostnadsført honorar til revisor for 2020 utgjør kr 84 331,- ekskl.mva.

Lovpålagt revisjon	20 000
Andre tjenester	64 331
Sum honorar til revisor	84 331



Noter til regnskapet 2020

Note 2 Investering i datterselskap, tilknyttet selskap og felleskontrollert virksomhet

Investeringene i datterselskap regnskapsføres etter kostmetoden.

Selskap	Eierandel	Stemme-rett	Årets resultat	Balanseført EK 31.12	Bokført verdi pr. 31.12
AS Lisa	90 %	0 %	936 866	8 987 754	1 474 500
AS Erling Johannessen	90 %	0 %	1 154 196	7 045 744	4 515 307
Hechla AS	100 %	100 %	1 843 505	3 013 375	3 238 739
Hechla Vadbakken AS	100 %	100 %	631 444	1 614 472	100 000
Hechla Årenga AS	100 %	100 %	-19 924	591 166	814 395
Hechla Vøyenenga AS	100 %	100 %	40 334	2 087 357	1 000 000
Voss Alpin AS	100 %	100 %	-83 078	161 750	9 737 376
					20 880 317

Selskapet har kun B-aksjer i AS Lisa og AS Erling Johannessen, og har derfor ikke stemmerett i disse selskapene.

Selskapet faller inn under reglene for små foretak og konsernregnskap er ikke utarbeidet i medhold av regnskapslovens § 3-2, 4. ledd.

Note 3 Skatt

Årets skattekostnad	2020	2019
Resultatført skatt på ordinært resultat:		
Betalbar skatt	0	0
Endring i utsatt skattefordel	15 664	-18 305
Skattekostnad ordinært resultat	15 664	-18 305
Skattepliktig inntekt:		
Ordinært resultat før skatt	3 464 599	-47 443
Permanente forskjeller	-3 599 000	0
Skattepliktig inntekt	-134 401	-47 443
Betalbar skatt i balansen:		
Betalbar skatt på årets resultat	0	0
Sum betalbar skatt i balansen	0	0

Skatteeffekten av midlertidige forskjeller og underskudd til fremføring som har gitt opphav til utsatt skatt og utsatte skattefordeler, spesifisert på typer av midlertidige forskjeller

	2020	2019	Endring
Inntektsført avsatt utbytte	48 000	0	-48 000
Akkumulert fremførbart underskudd	-205 603	-71 202	134 401
Inngår ikke i beregningen av utsatt skatt	157 603	0	-157 603
Grunnlag for utsatt skattefordel	0	-71 202	-71 202
Utsatt skattefordel (22 %)	0	-15 664	-15 665



Noter til regnskapet 2020

Note 4 Lån til/fra selskap i samme konsern og nærstående

Fordringer	2020	2019
Utlån		
Hechla Vadbakken AS	7 360 314	1 017 852
Hechla Årenga AS	22 852 022	6 799 625
Hechla Vøyenenga AS	34 851 170	0
Hechla AS	13 024 843	0
Voss Alpin AS	1 433 726	0
Påløpt renter	951 251	696 339
Sum	80 473 326	8 513 816
Gjeld		
Innlån		
Cesa AS	-5 211 037	-5 715 412
Hojo AS	-5 211 037	-5 715 412
Det Gyldne Triangel AS	-5 211 037	-5 715 412
Annen kortsiktig gjeld konsern	312 500	0
Sum	-15 320 611	-17 146 236
Innlån fra nærstående		
Lars Horn Johannessen	-1 323 269	-1 334 276
Christen Horn-Johannessen	-1 322 772	-1 333 776
Herman Horn-Johannessen	-1 974	-1 974
Sum	-2 648 015	-2 670 026

Note 5 Konsernkonto

Selskapet inngår i et konsern som har konsernkontoordning der Hechla Holding AS er konsernspiss. Ordningen gir mulighet for kreditt på 3 MNOK, mot pant pålydende 3 MNOK i Hechla AS. Pr 31.12.2020 er det ikke trukket på denne kreditten.

Note 6 Aksjonærer

Aksjekapitalen i HECHLA HOLDING AS pr. 31.12 består av:

	Antall	Pålydende	Bokført
Ordinære aksjer	300	100,0	30 000
Sum	300		30 000

Eierstruktur

De største aksjonærene i % pr. 31.12 var:

	Ordinære	Eierandel	Stemmeandel
CESA AS	100	33,3	33,3
DET GYLDNE TRIANGEL AS	100	33,3	33,3
HOJO AS	100	33,3	33,3
Totalt antall aksjer	300	100,0	100,0



Noter til regnskapet 2020

Note 7 Egenkapital

	Aksjekapital	Annen Innskutt egenkapital	Annen egenkapital	Sum egenkapital
Pr. 31.12.2019	30 000	-12 000	1 456 403	1 474 403
Årets resultat			3 448 935	3 448 935
Pr 31.12.2020	30 000	-12 000	4 905 338	4 923 338

Note 8 Hendelser etter balansedagen

Coronapandemien som inntraff i januar 2020 har i liten grad hatt negativ betydning for årsregnskapet 2020.

Hendelsen har ikke hatt betydning for selskapets stilling og resultat i perioden mellom balansedagen og avleggelse av årsregnskapet.

Hendelsen anses ikke å ha skapt vesentlig usikkerhet om foretakets evne til fortsatt drift. Årsregnskapet for 2020 er derfor avlagt under forutsetning om fortsatt drift.



BDO AS
Malmskriverveien 18
1337 Sandvika

Uavhengig revisors beretning

Til generalforsamlingen i Hechla Holding AS

Uttalelse om revisjonen av årsregnskapet

Konklusjon

Vi har revidert årsregnskapet til Hechla Holding AS.

Årsregnskapet består av:

- Balanse per 31. desember 2020
- Resultatregnskap for 2020
- Noter til årsregnskapet, herunder et sammendrag av viktige regnskapsprinsipper.

Etter vår mening:

Er årsregnskapet avgitt i samsvar med lov og forskrifter og gir et rettviseende bilde av selskapets finansielle stilling per 31. desember 2020 og av dets resultater for regnskapsåret avsluttet per denne datoen i samsvar med regnskapslovens regler og god regnskapsskikk i Norge.

Grunnlag for konklusjonen

Vi har gjennomført revisjonen i samsvar med lov, forskrift og god revisjonsskikk i Norge, herunder de internasjonale revisjonsstandardene International Standards on Auditing (ISA-ene). Våre oppgaver og plikter i henhold til disse standardene er beskrevet i Revisors oppgaver og plikter ved revisjon av årsregnskapet. Vi er uavhengige av selskapet slik det kreves i lov og forskrift, og har overholdt våre øvrige etiske forpliktelser i samsvar med disse kravene. Etter vår oppfatning er innhentet revisjonsbevis tilstrekkelig og hensiktsmessig som grunnlag for vår konklusjon.

Styret og daglig leders ansvar for årsregnskapet

Styret og daglig leder (ledelsen) er ansvarlig for å utarbeide årsregnskapet i samsvar med lov og forskrifter, herunder for at det gir et rettviseende bilde i samsvar med regnskapslovens regler og god regnskapsskikk i Norge. Ledelsen er også ansvarlig for slik internkontroll som den finner nødvendig for å kunne utarbeide et årsregnskap som ikke inneholder vesentlig feilinformasjon, verken som følge av misligheter eller utilsiktede feil.

Ved utarbeidelsen av årsregnskapet må ledelsen ta standpunkt til selskapets evne til fortsatt drift og opplyse om forhold av betydning for fortsatt drift. Forutsetningen om fortsatt drift skal legges til grunn for årsregnskapet så lenge det ikke er sannsynlig at virksomheten vil bli avviklet.

Revisors oppgaver og plikter ved revisjonen av årsregnskapet

Vårt mål er å oppnå betryggende sikkerhet for at årsregnskapet som helhet ikke inneholder vesentlig feilinformasjon, verken som følge av misligheter eller utilsiktede feil, og å avgi en revisjonsberetning som inneholder vår konklusjon. Betryggende sikkerhet er en høy grad av sikkerhet, men ingen garanti for at en revisjon utført i samsvar med lov, forskrift og god revisjonsskikk i Norge, herunder ISA-ene, alltid vil avdekke vesentlig feilinformasjon som eksisterer. Feilinformasjon kan oppstå som følge av misligheter eller utilsiktede feil. Feilinformasjon blir vurdert som vesentlig dersom den enkeltvis eller samlet med rimelighet kan forventes å påvirke økonomiske beslutninger som brukerne foretar basert på årsregnskapet.



For videre beskrivelse av revisors oppgaver og plikter vises det til:
<https://revisorforeningen.no/revisjonsberetninger>

Uttalelse om andre lovmessige krav

Konklusjon om registrering og dokumentasjon

Basert på vår revisjon av årsregnskapet som beskrevet ovenfor, og kontrollhandlinger vi har funnet nødvendig i henhold til internasjonal standard for attestasjonsoppdrag (ISAE) 3000 «Attestasjonsoppdrag som ikke er revisjon eller forenklet revisorkontroll av historisk finansiell informasjon», mener vi at ledelsen har oppfylt sin plikt til å sørge for ordentlig og oversiktlig registrering og dokumentasjon av selskapets regnskapsopplysninger i samsvar med lov og god bokføringsskikk i Norge.

BDO AS

Geirr F. Olsen
statsautorisert revisor
(elektronisk signert)

Penneo Dokumentnøkkel: XXXX1-ELWK-ETW03-PKL16-JGTEL-51HTN



PENNEO

Signaturene i dette dokumentet er juridisk bindende. Dokument signert med "Penneo™ - sikker digital signatur".
De signerende parter sin identitet er registrert, og er listet nedenfor.

"Med min signatur bekrefter jeg alle datoer og innholdet i dette dokument."

Geirr Fuglestad Olsen

Partner

På vegne av: BDO AS

Serienummer: 9578-5999-4-904384

IP: 188.95.xxx.xxx

2021-05-18 06:31:01Z



Penneo Dokumentnøkkel: XXXX1-ELWIK-ETW03-PKLN6-JGTEL-51HTN

Dokumentet er signert digitalt, med **Penneo.com**. Alle digitale signatur-data i dokumentet er sikret og validert av den datamaskin-utregnede hash-verdien av det opprinnelige dokument. Dokumentet er låst og tids-stemplet med et sertifikat fra en betrodd tredjepart. All kryptografisk bevis er integrert i denne PDF, for fremtidig validering (hvis nødvendig).

Hvordan bekrefter at dette dokumentet er originalen?

Dokumentet er beskyttet av ett Adobe CDS sertifikat. Når du åpner dokumentet i

Adobe Reader, skal du kunne se at dokumentet er sertifisert av **Penneo e-signature service <penneo@penneo.com>**. Dette garanterer at innholdet i dokumentet ikke har blitt endret.

Det er lett å kontrollere de kryptografiske beviser som er lokalisert inne i dokumentet, med Penneo validator - <https://penneo.com/validate>