



## ÅRSREGNSKAPET FOR REGNSKAPSÅRET 2021 - GENERELL INFORMASJON

### Enheten

Organisasjonsnummer: 987 151 196  
Organisasjonsform: Aksjeselskap  
Foretaksnavn: NORFRAKALK AS  
Forretningsadresse: Hamnevegen 4  
7652 VERDAL

### Regnskapsår

Årsregnskapets periode: 01.01.2021 - 31.12.2021

### Konsern

Morselskap i konsern: Nei

### Regnskapsregler

Regler for små foretak benyttet: Nei  
Benyttet ved utarbeidelsen av årsregnskapet til selskapet: Regnskapslovens alminnelige regler

### Årsregnskapet fastsatt av kompetent organ

Bekreftet av representant for selskapet: Odd Magne Astrup  
Dato for fastsettelse av årsregnskapet: 23.03.2022

### Grunnlag for avgivelse

År 2021: Årsregnskapet er elektronisk innlevert  
År 2020: Tall er hentet fra elektronisk innlevert årsregnskap fra 2021

*Det er ikke krav til at årsregnskapet m.v. som sendes til Regnskapsregisteret er undertegnet. Kontrollen på at dette er utført ligger hos revisor/enhetens øverste organ. Sikkerheten ivaretas ved at innsender har rolle/rettighet for innsending av årsregnskapet via Altinn, og ved at det bekreftes at årsregnskapet er fastsatt av kompetent organ.*

Brønnøysundregistrene, 28.06.2023



## Resultatregnskap

Beløp i: NOK	Note	2021	2020
<b>RESULTATREGNSKAP</b>			
<b>Inntekter</b>			
Salgsinntekt	2,3,4	143 390 402	124 105 479
Annen driftsinntekt	3,16	444 051	310 446
<b>Sum inntekter</b>		<b>143 834 453</b>	<b>124 415 925</b>
<b>Kostnader</b>			
Endring i beholdning av varer under tilvirkning og ferdig tilvirkede varer	5	762 341	981 096
Varekostnad		33 359 262	29 649 983
Lønnskostnad	6,7	14 033 151	12 910 261
Avskrivning	8	10 514 824	11 602 511
Annen driftskostnad	6	75 570 102	49 848 918
<b>Sum kostnader</b>		<b>134 239 680</b>	<b>104 992 769</b>
<b>Driftsresultat</b>		<b>9 594 773</b>	<b>19 423 156</b>
<b>Finansinntekter og finanskostnader</b>			
Annen renteinntekt			9 217
Annen finansinntekt		4 934 304	4 914 259
<b>Sum finansinntekter</b>	9	<b>4 934 304</b>	<b>4 923 476</b>
Annen rentekostnad		1 104 219	1 791 696
Annen finanskostnad		6 569 969	4 761 155
<b>Sum finanskostnader</b>	4,9	<b>7 674 188</b>	<b>6 552 851</b>
<b>Netto finans</b>		<b>-2 739 884</b>	<b>-1 629 375</b>
<b>Ordinært resultat før skattekostnad</b>		<b>6 854 889</b>	<b>17 793 781</b>
Skattekostnad på ordinært resultat	10	1 508 493	3 917 603
<b>Ordinært resultat etter skattekostnad</b>		<b>5 346 396</b>	<b>13 876 178</b>
<b>Årsresultat</b>		<b>5 346 396</b>	<b>13 876 178</b>
<b>Overføringer og disponeringer</b>			
Ordinært utbytte		-8 000 000	-8 000 000



## Resultatregnskap

<b>Beløp i: NOK</b>	<b>Note</b>	<b>2021</b>	<b>2020</b>
Udekket tap	11		
Overføring til/fra annen egenkapital		2 653 604	-4 566 638
<b>Sum overføringer og disponeringer</b>		<b>-5 346 396</b>	<b>-12 566 638</b>



## Balanse

Beløp i: NOK	Note	2021	2020
<b>BALANSE - EIENDELER</b>			
<b>Anleggsmidler</b>			
<b>Immaterielle eiendeler</b>			
Utsatt skattefordel	10	9 517 841	11 026 334
<b>Sum immaterielle eiendeler</b>		<b>9 517 841</b>	<b>11 026 334</b>
<b>Varige driftsmidler</b>			
Tomter, bygninger og annen fast eiendom		57 853 208	62 204 611
Driftsløsøre, inventar, verktøy, kontormaskiner		53 781 732	59 333 702
<b>Sum varige driftsmidler</b>	8,15	<b>111 634 940</b>	<b>121 538 313</b>
<b>Sum anleggsmidler</b>		<b>121 152 781</b>	<b>132 564 647</b>
<b>Omløpsmidler</b>			
<b>Varer</b>			
Varer	5,15	18 019 159	21 683 985
<b>Sum varer</b>		<b>18 019 159</b>	<b>21 683 985</b>
<b>Fordringer</b>			
Kundefordringer	3,15	21 947 838	13 926 324
Andre fordringer		13 733 582	5 528 572
<b>Sum fordringer</b>		<b>35 681 420</b>	<b>19 454 896</b>
<b>Bankinnskudd, kontanter og lignende</b>			
Bankinnskudd, kontanter og lignende		24 349 341	21 530 977
<b>Sum bankinnskudd, kontanter og lignende</b>		<b>24 349 341</b>	<b>21 530 977</b>
<b>Sum omløpsmidler</b>		<b>78 049 920</b>	<b>62 669 858</b>
<b>SUM EIENDELER</b>		<b>199 202 701</b>	<b>195 234 505</b>

## BALANSE - EGENKAPITAL OG GJELD

### Egenkapital

#### Innskutt egenkapital



## Balanse

<b>Beløp i: NOK</b>	<b>Note</b>	<b>2021</b>	<b>2020</b>
Aksjekapital	11,12	62 000 000	62 000 000
Overkurs	11	48 000 000	48 000 000
<b>Sum innskutt egenkapital</b>		<b>110 000 000</b>	<b>110 000 000</b>
<b>Opptjent egenkapital</b>			
Annen egenkapital		1 913 035	4 566 639
Udekket tap	11		
<b>Sum opptjent egenkapital</b>		<b>1 913 035</b>	<b>4 566 639</b>
<b>Sum egenkapital</b>		<b>111 913 035</b>	<b>114 566 639</b>
<b>Gjeld</b>			
<b>Langsiktig gjeld</b>			
Andre avsetninger for forpliktelser	13	1 457 000	1 457 000
<b>Sum avsetninger for forpliktelser</b>		<b>1 457 000</b>	<b>1 457 000</b>
<b>Annen langsiktig gjeld</b>			
Gjeld til kredittinstitusjoner	14,15	46 000 000	54 000 000
Øvrig langsiktig gjeld	3,14		
<b>Sum annen langsiktig gjeld</b>		<b>46 000 000</b>	<b>54 000 000</b>
<b>Sum langsiktig gjeld</b>		<b>47 457 000</b>	<b>55 457 000</b>
<b>Kortsiktig gjeld</b>			
Gjeld til kredittinstitusjoner		1 067	570 798
Leverandørgjeld	3	7 819 671	6 638 528
Skyldige offentlige avgifter		1 208 014	886 411
Annen kortsiktig gjeld	16	30 803 914	17 115 129
<b>Sum kortsiktig gjeld</b>		<b>39 832 666</b>	<b>25 210 866</b>
<b>Sum gjeld</b>		<b>87 289 666</b>	<b>80 667 866</b>
<b>SUM EGENKAPITAL OG GJELD</b>		<b>199 202 701</b>	<b>195 234 505</b>
<b>POSTER UTENOM BALANSEN</b>			
Garantistillelser	13		
Pantstillelser	15		



## Brønnøysundregistrene

### ÅRSREGNSKAP FOR REGNSKAPSÅRET 2021 - GENERELL INFORMASJON

Journalnummer: 2022 346476

#### Enheten

Organisasjonsnummer: 987 151 196  
Organisasjonsform: Aksjeselskap  
Foretaksnavn: NORFRAKALK AS  
Forretningsadresse: Hamnevegen 4  
7652 VERDAL

#### Regnskapsår

Årsregnskapets periode: 01.01.2021 - 31.12.2021

#### Konsern

Morselskap i konsern: Nei

#### Regnskapsregler

Regler for små foretak benyttet: Nei  
Benyttet ved utarbeidelsen av  
årsregnskapet til selskapet: Regnskapslovens alminnelige regler

#### Årsregnskapet fastsatt av kompetent organ

Bekreftet av representant for selskapet: Odd Magne Astrup  
Dato for fastsettelse av årsregnskapet: 23.03.2022

#### Grunnlag for avgivelse

År 2021: Årsregnskap er elektronisk innlevert.  
År 2020: Tall er hentet fra elektronisk innlevert årsregnskap fra 2021.

*Det er ikke krav til at årsregnskapet m.v. som sendes til Regnskapsregisteret er undertegnet. Kontrollen på at dette er utført ligger hos revisor/enhetens øverste organ. Sikkerheten ivaretas ved at innsender har rolle/rettighet for innsending av årsregnskapet via Altinn, og ved at det bekreftes at årsregnskapet er fastsatt av kompetent organ.*

Brønnøysundregistrene, 08.06.2022



Organisasjonsnr: 987 151 196  
NORFRAKALK AS

## RESULTATREGNSKAP

Beløp i: NOK	Note	2021	2020
<b>RESULTATREGNSKAP</b>			
<b>Inntekter</b>			
Salgsinntekt	2,3,4	143 390 402	124 105 479
Annen driftsinntekt	3,16	444 051	310 446
<b>Sum inntekter</b>		<b>143 834 453</b>	<b>124 415 925</b>
<b>Kostnader</b>			
Endring i beholdning av varer under tilvirkning og ferdig tilvirkede varer	5	762 341	981 096
Varekostnad		33 359 262	29 649 983
Lønnskostnad	6,7	14 033 151	12 910 261
Avskrivning	8	10 514 824	11 602 511
Annen driftskostnad	6	75 570 102	49 848 918
<b>Sum kostnader</b>		<b>134 239 680</b>	<b>104 992 769</b>
<b>Driftsresultat</b>		<b>9 594 773</b>	<b>19 423 156</b>
<b>Finansinntekter og finanskostnader</b>			
Annen renteinntekt			9 217
Annen finansinntekt		4 934 304	4 914 259
<b>Sum finansinntekter</b>	9	<b>4 934 304</b>	<b>4 923 476</b>
Annen rentekostnad		1 104 219	1 791 696
Annen finanskostnad		6 569 969	4 761 155
<b>Sum finanskostnader</b>	4,9	<b>7 674 188</b>	<b>6 552 851</b>
<b>Netto finans</b>		<b>-2 739 884</b>	<b>-1 629 375</b>
<b>Ordinært resultat før skattekostnad</b>			
Skattekostnad på ordinært resultat	10	1 508 493	3 917 603
<b>Ordinært resultat etter skattekostnad</b>		<b>5 346 396</b>	<b>13 876 178</b>
<b>Årsresultat</b>		<b>5 346 396</b>	<b>13 876 178</b>
<b>Overføringer og disponeringer</b>			
Ordinært utbytte		-8 000 000	-8 000 000
Udekket tap	11		
Overføring til/fra annen egenkapital		2 653 604	-4 566 638
<b>Sum overføringer og disponeringer</b>		<b>-5 346 396</b>	<b>-12 566 638</b>



Organisasjonsnr: 987 151 196  
NORFRALK AS

## BALANSE

Beløp i: NOK Note 2021 2020

### BALANSE - EIENDELER

#### Anleggsmidler

##### Immaterielle eiendeler

Utsatt skattefordel 10 9 517 841 11 026 334  
Sum immaterielle eiendeler 9 517 841 11 026 334

##### Varige driftsmidler

Tomter, bygninger og annen fast eiendom 57 853 208 62 204 611  
Driftsløsøre, inventar, verktøy, kontormaskiner 53 781 732 59 333 702  
Sum varige driftsmidler 8,15 111 634 940 121 538 313

Sum anleggsmidler 121 152 781 132 564 647

##### Omløpsmidler

###### Varer

Varer 5,15 18 019 159 21 683 985  
Sum varer 18 019 159 21 683 985

###### Fordringer

Kundefordringer 3,15 21 947 838 13 926 324  
Andre fordringer 13 733 582 5 528 572  
Sum fordringer 35 681 420 19 454 896

###### Bankinnskudd, kontanter og lignende

Bankinnskudd, kontanter og lignende 24 349 341 21 530 977  
Sum bankinnskudd, kontanter og lignende 24 349 341 21 530 977

Sum omløpsmidler 78 049 920 62 669 858

SUM EIENDELER 199 202 701 195 234 505

### BALANSE - EGENKAPITAL OG GJELD

#### Egenkapital

##### Innskutt egenkapital

Aksjekapital 11,12 62 000 000 62 000 000  
Overkurs 11 48 000 000 48 000 000  
Sum innskutt egenkapital 110 000 000 110 000 000

##### Opptjent egenkapital

Annen egenkapital 1 913 035 4 566 639  
Udekket tap 11



<b>Sum opptjent egenkapital</b>		<b>1 913 035</b>	<b>4 566 639</b>
<b>Sum egenkapital</b>		<b>111 913 035</b>	<b>114 566 639</b>
<b>Gjeld</b>			
<b>Langsiktig gjeld</b>			
Andre avsetninger for forpliktelser	13	1 457 000	1 457 000
<b>Sum avsetninger for forpliktelser</b>		<b>1 457 000</b>	<b>1 457 000</b>
<b>Annen langsiktig gjeld</b>			
Gjeld til kredittinstitusjoner	14,15	46 000 000	54 000 000
Øvrig langsiktig gjeld	3,14		
<b>Sum annen langsiktig gjeld</b>		<b>46 000 000</b>	<b>54 000 000</b>
<b>Sum langsiktig gjeld</b>		<b>47 457 000</b>	<b>55 457 000</b>
<b>Kortsiktig gjeld</b>			
Gjeld til kredittinstitusjoner		1 067	570 798
Leverandørgjeld	3	7 819 671	6 638 528
Skyldige offentlige avgifter		1 208 014	886 411
Annen kortsiktig gjeld	16	30 803 914	17 115 129
<b>Sum kortsiktig gjeld</b>		<b>39 832 666</b>	<b>25 210 866</b>
<b>Sum gjeld</b>		<b>87 289 666</b>	<b>80 667 866</b>
<b>SUM EGENKAPITAL OG GJELD</b>		<b>199 202 701</b>	<b>195 234 505</b>
<b>POSTER UTENOM BALANSEN</b>			
Garantistillelser	13		
Pantstillelser	15		



Organisasjonsnr: 987 151 196  
NORFRALK AS

NOTEOPPLYSNINGER - SELSKAP - alle poster oppgitt i hele tall

Note  
1

**Regnskapsprinsipper**  
Årsregnskapet er satt opp etter regnskapsloven. Regnskapsreglene for små foretak er fulgt.

Note  
11,12

**Antall aksjer og aksjeeiere**

<u>Aksjeeiere - fritekst</u>	<u>Antall</u>	<u>Eierandel</u>	<u>Aksjeklasse</u>
Sum	Sum antall	Sum eierandel	

Note  
6,7

**Lønn og ytelser**

<u>Lønn</u>	<u>Årets</u>	<u>Fjorårets</u>
	11160599.00	10417010.00
<u>Arbeidsgiveravgift</u>	<u>Årets</u>	<u>Fjorårets</u>
	1740676.00	1506031.00
<u>Pensjonskostnader</u>	<u>Årets</u>	<u>Fjorårets</u>
	881890.00	742848.00
<u>Andre ytelser</u>	<u>Årets</u>	<u>Fjorårets</u>
	249986.00	244372.00
<u>Sum lønnskostnader</u>	<u>Årets</u>	<u>Fjorårets</u>
	14033151.00	12910261.00

Note  
6,7

**Antall årsverk i regnskapsåret**

**Virksomheten har hatt følgende antall årsverk:**  
18.00

Note





BDO AS  
Munkedamsveien 45  
Postboks 1704 Vika  
0121 Oslo

## Uavhengig revisors beretning

Til generalforsamlingen i Norfrakalk AS

### Konklusjon

Vi har revidert årsregnskapet til Norfrakalk AS.

#### Årsregnskapet består av:

- Balanse per 31. desember 2021,
- Resultatregnskap 2021
- Kontantstrømoppstilling for regnskapsåret avsluttet per 31. desember 2021
- Noter til årsregnskapet, herunder et sammendrag av viktige regnskapsprinsipper.

#### Etter vår mening:

- Oppfyller årsregnskapet gjeldende lovkrav, og
- Gir årsregnskapet et rettviseende bilde av selskapets finansielle stilling per 31. desember 2021 og av dets resultat og kontantstrømmer for regnskapsåret i samsvar med regnskapslovens regler og god regnskapskikk i Norge.

### Grunnlag for konklusjonen

Vi har gjennomført revisjonen i samsvar med de internasjonale revisjonsstandardene International Standards on Auditing (ISA-ene). Våre oppgaver og plikter i henhold til disse standardene er beskrevet nedenfor under Revisors oppgaver og plikter ved revisjonen av årsregnskapet. Vi er uavhengige av selskapet slik det kreves i lov, forskrift og International Code of Ethics for Professional Accountants (inkludert internasjonale uavhengighetsstandarder) utstedt av the International Ethics Standards Board for Accountants (IESBA-reglene), og vi har overholdt våre øvrige etiske forpliktelser i samsvar med disse kravene. Innhentet revisjonsbevis er etter vår vurdering tilstrekkelig og hensiktsmessig som grunnlag for vår konklusjon.

### Annen informasjon

Styret og daglig leder (ledelsen) er ansvarlig for annen informasjon. Annen informasjon består av årsberetningen. Vår konklusjon om årsregnskapet ovenfor dekker ikke annen informasjon.

I forbindelse med revisjonen av årsregnskapet er det vår oppgave å lese annen informasjon. Formålet er å vurdere hvorvidt det foreligger vesentlig inkonsistens mellom annen informasjon og årsregnskapet og den kunnskap vi har opparbeidet oss under revisjonen av årsregnskapet, eller hvorvidt informasjon i annen informasjon ellers fremstår som vesentlig feil. Vi har plikt til å rapportere dersom annen informasjon fremstår som vesentlig feil. Vi har ingenting å rapportere i så henseende.

### Konklusjon om årsberetningen

Basert på kunnskapen vi har opparbeidet oss i revisjonen, mener vi at årsberetningen

- er konsistent med årsregnskapet og
- inneholder de opplysninger som skal gis i henhold til gjeldende lovkrav.



## Styret og daglig leders ansvar for årsregnskapet

Styret og daglig leder (ledelsen) er ansvarlig for å utarbeide årsregnskapet og for at det gir et rettviseende bilde i samsvar med regnskapslovens regler og god regnskapsskikk i Norge. Ledelsen er også ansvarlig for slik intern kontroll som den finner nødvendig for å kunne utarbeide et årsregnskap som ikke inneholder vesentlig feilinformasjon, verken som følge av misligheter eller utilsiktede feil.

Ved utarbeidelsen av årsregnskapet må ledelsen ta standpunkt til selskapets evne til fortsatt drift og opplyse om forhold av betydning for fortsatt drift. Forutsetningen om fortsatt drift skal legges til grunn for årsregnskapet så lenge det ikke er sannsynlig at virksomheten vil bli avviklet.

## Revisors oppgaver og plikter ved revisjonen av årsregnskapet

Vårt mål er å oppnå betryggende sikkerhet for at årsregnskapet som helhet ikke inneholder vesentlig feilinformasjon, verken som følge av misligheter eller utilsiktede feil, og å avgi en revisjonsberetning som inneholder vår konklusjon. Betryggende sikkerhet er en høy grad av sikkerhet, men ingen garanti for at en revisjon utført i samsvar med lov, forskrift og god revisjonsskikk i Norge, herunder ISA-ene, alltid vil avdekke vesentlig feilinformasjon som eksisterer. Feilinformasjon kan oppstå som følge av misligheter eller utilsiktede feil. Feilinformasjon blir vurdert som vesentlig dersom den enkeltvis eller samlet med rimelighet kan forventes å påvirke økonomiske beslutninger som brukerne foretar basert på årsregnskapet.

For videre beskrivelse av revisors oppgaver og plikter vises det til:

<https://revisorforeningen.no/revisjonsberetninger>

BDO AS

Henning Dalsegg  
statsautorisert revisor  
(elektronisk signert)

Penneo Dokumentnøkket: BAH26-Y4A18-4Z7L0-54CEV-TU163-DBJNJ



# PENNEO

Signaturene i dette dokumentet er juridisk bindende. Dokument signert med "Penneo™ - sikker digital signatur".  
De signerende parter sin identitet er registrert, og er listet nedenfor.

"Med min signatur bekrefter jeg alle datoer og innholdet i dette dokument."

## Henning Arne Dalsegg

Partner

På vegne av: BDO

Serienummer: 9578-5997-4-370690

IP: 188.95.xxx.xxx

2022-04-05 20:03:47 UTC



Penneo Dokumentnøkket: BAH26-Y4A18-4Z7L0-54CEV-TU163-DB1NJ

Dokumentet er signert digitalt, med **Penneo.com**. Alle digitale signatur-data i dokumentet er sikret og validert av den datamaskin-utregnede hash-verdien av det opprinnelige dokument. Dokumentet er låst og tids-stemplet med et sertifikat fra en betrodd tredjepart. All kryptografisk bevis er integrert i denne PDF, for fremtidig validering (hvis nødvendig).

### Hvordan bekrefter at dette dokumentet er originalen?

Dokumentet er beskyttet av ett Adobe CDS sertifikat. Når du åpner dokumentet i

Adobe Reader, skal du kunne se at dokumentet er sertifisert av **Penneo e-signature service <penneo@penneo.com>**. Dette garanterer at innholdet i dokumentet ikke har blitt endret.

Det er lett å kontrollere de kryptografiske beviser som er lokalisert inne i dokumentet, med Penneo validator - <https://penneo.com/validate>



**NorFraKalk AS**

---

## **Årsrapport for 2021**

### **Årsberetning**

#### **Årsregnskap**

- Resultatregnskap
- Balanse
- Kontantstrømoppstilling
- Noter

### **Revisjonsberetning**



## NorFraKalk AS

---

### ÅRSBERETNING FOR PERIODEN 01.01.21 - 31.12.21

#### Virksomhetens art

NorFraKalk produserer høykvalitets brentkalk for markeder i Nord-Europa fra sitt anlegg på Verdal havn. Prosessanlegget er utrustet med den beste tilgjengelige teknologien (BAT) for en slik prosess, som sikrer en effektiv energiutnyttelse og minimalt utslipp. Logistikken baserer seg primært på utskipning med båt fra Verdal Havn, men også noe med bil direkte fra anlegget.

#### Rettsvisende oversikt

Styret mener at årsregnskapet gir et rettsvisende bilde av selskapets eiendeler og gjeld, finansielle stilling og resultat.

Styret har gjennomført nedskrivningstester for både varige driftsmidler og utsatt skattefordel. Til grunn for testen ligger en konservativ stabil utvikling, og analysen viser at verdien av begge balanselementer forsvares.

#### Utvikling i resultat

Omsetningen var i 2021 kNOK 143 834 (kNOK 124 416) og driftsresultatet ble kNOK 9 595 (kNOK 19 423). Resultat før skatt endte på kNOK 6 855 (kNOK 17 794).

Salgsvolumet økte med 17,9 % i forhold til 2020. Økningen utgjøres i sin helhet av forhold i markedet. Aktivitetsøkningen gjenspeiles ikke i årets resultat. Dette skyldes i all hovedsak svært høye priser på innsatsfaktorer gjennom året.

Anlegget har klart å unngå smittetilfeller gjennom året. På grunn av uvisshet knyttet til utviklingen i Covid-19 pandemien og hvordan dette påvirket kunder, heftet det noe usikkerhet til årsprognosen i første kvartal. Styrets forventninger om liten eller ingen direkte innvirkning fra Covid-19 på aktivitetsnivået ble imidlertid innfridd, og legges til grunn også for 2022.

Positiv resultat- og likviditetsutvikling har bidratt til at selskapet gjennom året har overholdt alle sine covenantskrav overfor banken.

#### Finansiell risiko

Selskapet har liten kredittrisiko da det er solide industrielle kunder som kjøper produktene. Fremtidige kontantstrømmer viser ved normal drift en god utvikling. Omløpsmidlene dekker kortsiktig gjeld, og driften i 2022 forventes fortsatt å være selvfinansierende.

All finansiell risiko sikres innenfor intervaller besluttet i selskapets finansstrategi. Av særlige risikoelementer som håndteres gjennom strategien kan nevnes refinansieringsrisiko, selskapets omsetning (som skjer i euro), flytende rente på langsiktig gjeld og råvarepriser knyttet til strøm, oljeprodukter og CO2 kvoter. Verdien av de gjennomførte sikringsinstrumentene er ikke bokført i regnskapet. Nærmere informasjon gis i note 4.

#### Fortsatt drift

I samsvar med regnskapsloven § 3-3a bekreftes at forutsetningene om fortsatt drift er til stede. Til grunn for vurderingen ligger bedriftens langsiktige planer og resultatprognoser.

#### Miljø



## NorFraKalk AS

---

myndighet. Mindre overskridelser meldes myndighetene ved årlig egenrapportering. Selskapet er sertifisert i henhold til ISO 9001 og 14001, og gjennomfører interne og eksterne revisjoner i henhold til disse.

Selskapet har gjennom 2021 deltatt i flere ulike CO<sub>2</sub>-prosjekter (CCS/CCU) i samarbeid med forskningsinstitusjoner, industrielle aktører og øvrig næringsliv. Prosjektenes fokus er rettet mot fangst, lagring og potensiell kommersiell utnyttelse av CO<sub>2</sub>.

### Arbeidsmiljø

Styret anser arbeidsmiljøet som tilfredsstillende, og har ikke iverksatt spesielle tiltak på dette området. Det har ikke forekommet skader med fravær i 2021.

Korttidsfravær på 1,2 % er en marginal reduksjon fra fjoråret (1,3 %). Det har også gjennom 2021 vært en lav terskel for å holde seg hjemme grunnet symptomer og eventuell karantene etter koronatesting. Totalfraværet går ned til 2,8 % (6,6 %). Det er fremdeles ingen arbeidsrelaterte årsaker til totalfraværet.

### Likestilling og diskriminering

Selskapet har gjennom året sysselsatt totalt nitten ansatte, og styret har hatt fire medlemmer. Fordelingen blant de ansatte på balansedagen er to kvinner og sytten menn, mens styret har bestått av én kvinne og tre menn.

Tariffene er like for kvinner og menn. Likestilling er etter vår mening godt ivaretatt i selskapet og det iverksettes derfor ikke ytterligere tiltak innen området.

Vi mener at det ikke gjøres forskjeller på eksisterende ansatte, eller ved nyansettelser, som følge av nedsatt funksjonsevne, etnisitet, nasjonal opprinnelse, hudfarge, religion eller livssyn.

### Ansvarsforsikring for styrets medlemmer

Selskapets styre og daglig leder er forsikret for mulig ansvar overfor foretaket og tredjepersoner gjennom poliser tegnet av eierselskapene Franzefoss Minerals og Nordkalk Oy Ab. Forsikringsdekningen beløper seg til henholdsvis MNOK 30 og MEUR 20 totalt i løpet av forsikringsperioden.

### Resultatdisponering

Styret foreslår at det avsettes kNOK 8 000 til utbytte. I tillegg til årets overskudd på kNOK 5 346 overføres kNOK 2 634 fra annen egenkapital.

Fri egenkapital etter disponering vil være TNOK 49 913.

Rud/Stockholm, 23. mars 2022

Styret for NorFraKalk AS

Paul Gustavsson  
Styrets leder

Remi Krogstad-Havnes

Marcel Gestranium

Hanne Markussen Eek  
Styrets nestleder

Glenn Håkon Bekkeli  
Daglig leder



## NorFraKalk AS

### Resultatregnskap

	Note	2021	2020
<b>Driftsinntekter</b>			
Salgsinntekt	2, 3, 4	143 390	124 105
Annen driftsinntekt	3	444	310
Sum driftsinntekter		<u>143 834</u>	<u>124 416</u>
<b>Driftskostnader</b>			
Beholdningsendring egentilvirkede varer	5	762	981
Varekostnad		33 359	29 650
Lønnskostnad	6, 7	14 033	12 910
Avskrivning	8	10 515	11 603
Annen driftskostnad	6	75 570	49 849
Sum driftskostnader		<u>134 240</u>	<u>104 993</u>
Driftsresultat		<u>9 595</u>	<u>19 423</u>
<b>Finansinntekter og finanskostnader</b>			
Annen finansinntekt	9	4 934	4 923
Annen finanskostnad	4, 9	7 674	6 553
Netto finansposter		<u>-2 740</u>	<u>-1 629</u>
Ordinært resultat før skattekostnad		<u>6 855</u>	<u>17 794</u>
Skattekostnad på ordinært resultat	10	<u>1 508</u>	<u>3 918</u>
<b>Årsresultat</b>		<u>5 346</u>	<u>13 876</u>
<b>Overføringer og disponeringer</b>			
Utbytte	11	8 000	8 000
Overføringer annen egenkapital	11	-2 654	4 567
Udekket tap	11	0	1 310
Sum disponert		<u>5 346</u>	<u>13 876</u>



### NorFraKalk AS

#### Balanse pr. 31. desember



	Note	2021	2020
<b>Anleggsmidler</b>			
<i>Immaterielle eiendeler</i>			
Utsatt skattefordel	10	9 518	11 026
Sum immaterielle eiendeler		9 518	11 026
<i>Varige driftsmidler</i>			
Maskiner og inventar	8	53 782	59 334
Øvrige anlegg	8	12 953	15 241
Bygninger og lignende	8	17 272	19 336
Tomter og grunnarbeid	8	27 628	27 628
Sum varige driftsmidler	8, 15	111 635	121 538
Sum anleggsmidler		121 153	132 565
<b>Omløpsmidler</b>			
Varer	5, 15	18 019	21 684
<i>Fordringer</i>			
Kundefordringer	3, 15	21 948	13 926
Andre fordringer		13 734	5 529
Sum fordringer		35 681	19 455
Bankinnskudd	16	24 349	21 531
Sum omløpsmidler		78 050	62 670
Sum eiendeler		199 203	195 235



## NorFraKalk AS


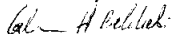
### Balanse pr. 31. desember

	Note	2021	2020
<b>Egenkapital</b>			
<i>Innskutt egenkapital</i>			
Aksjekapital	11, 12	62 000	62 000
Overkurs	11	48 000	48 000
Sum innskutt egenkapital		<u>110 000</u>	<u>110 000</u>
<i>Opptjent egenkapital</i>			
Annen egenkapital	11	1 913	4 567
Sum opptjent egenkapital		<u>1 913</u>	<u>4 567</u>
Sum egenkapital		<u>111 913</u>	<u>114 567</u>
<b>Gjeld</b>			
<i>Avsetninger for forpliktelser</i>			
Avsetning etterdrift	13	1 457	1 457
Sum avsetning for forpliktelser		<u>1 457</u>	<u>1 457</u>
<i>Annen langsiktig gjeld</i>			
Gjeld til kredittinstitusjoner	14, 15	46 000	54 000
Sum annen langsiktig gjeld		<u>46 000</u>	<u>54 000</u>
<i>Kortsiktig gjeld</i>			
Gjeld til kredittinstitusjoner		1	571
Leverandørgjeld	3	7 820	6 639
Skyldige offentlige avgifter		1 208	886
Utbytte	11	8 000	8 000
Annen kortsiktig gjeld	3	22 804	9 115
Sum kortsiktig gjeld		<u>39 833</u>	<u>25 211</u>
Sum gjeld		<u>87 290</u>	<u>80 668</u>
Sum egenkapital og gjeld		<u>199 203</u>	<u>195 235</u>

  
Paul Gustavsson  
Styrets leder  
  
Remi Krogstad-Havnnes

Rud/Stockholm, 23. mars 2022

  
Marcel Gestranus

  
Hanne Markussen Eek  
Styrets nestleder  
  
Glenn Håkon Bekkeli  
Daglig leder



## NorFraKalk AS

---

### Kontantstrømoppstilling

	2021	2020
<b>Kontantstrømmer fra operasjonelle aktiviteter</b>		
Resultat før skattekostnad	6 855	17 794
Ordinære avskrivninger	10 515	11 603
Endring i varelager, kundefordringer og leverandørgjeld	-3 176	13 149
Endring i andre tidsavgrensningsposter	5 236	-1 606
Netto kontantstrøm fra operasjonelle aktiviteter	<u>19 430</u>	<u>40 939</u>
<b>Kontantstrømmer fra investeringsaktiviteter</b>		
Utbetalinger ved kjøp av varige driftsmidler	<u>-611</u>	<u>-1 176</u>
Netto kontantstrøm fra investeringsaktiviteter	<u>-611</u>	<u>-1 176</u>
<b>Kontantstrømmer fra finansieringsaktiviteter</b>		
Utbetalinger ved nedbetaling av langsiktig gjeld	-8 000	-16 000
Netto endring i kassekreditt	0	-2 264
Utbetalinger av utbytte	<u>-8 000</u>	<u>0</u>
Netto kontantstrøm fra finansieringsaktiviteter	<u>-16 000</u>	<u>-18 264</u>
Netto endring i likvider i året	2 818	21 500
Kontanter og bankinnskudd per 01.01	<u>21 531</u>	<u>32</u>
Kontanter og bankinnskudd per. 31.12	<u>24 349</u>	<u>21 531</u>

Disponibel kassekredittramme er per 31.12.21 kNOK 10 000.



## NorFraKalk AS

---

### Noter til regnskapet for 2021

#### Note 1 - Regnskapsprinsipper

Alle tall er oppgitt i 1000 kroner.

Årsregnskapet er satt opp i samsvar med regnskapslovens bestemmelser og norske regnskapsstandarder.

Inntektsføring ved salg av varer skjer på leveringstidspunktet. Tjenester inntektsføres i takt med utførelsen. Eventuelle utestående fordringer i utenlandsk valuta er vurdert til kursen per 31.12.

Kundefordringer vurderes til pålydende hensyntatt fradrag for latent tap per 31.12.

Varelageret er vurdert til laveste verdi av full tilvirkningskost og netto salgspriser etter fradrag for salgskostnader.

Pengeposter i utenlandsk valuta er vurdert til kursen per 31.12.

Skattekostnaden kostnadsføres når den påløper, det vil si at skattekostnaden er knyttet til det regnskapsmessige resultat før skatt. Skattekostnad består av betalbar skatt og endring i utsatt skatt. Utsatt skatt og utsatt skattefordel er presentert netto i balansen.

Sikringsinstrumenter i form av renteswaper og terminkontrakter regnskapsføres ikke. Viser til nærmere omtale i note 4.

Varige driftsmidler balanseføres og avskrives over driftsmiddelets forventede levetid. Direkte vedlikehold av driftsmidler kostnadsføres løpende under driftskostnader, mens påkostninger eller forbedringer tillegges driftsmiddelets kostpris og avskrives i takt med driftsmiddelet. Dersom gjennvinnbart beløp av driftsmiddelet er lavere enn balanseført verdi foretas nedskrivning til gjennvinnbart beløp. Gjennvinnbart beløp er det høyeste av netto salgsverdi og verdi i bruk. Verdi i bruk er nåverdien av de fremtidige kontantstrømmene som eiendelen forventes å generere.

Utslippskvoter innregnes i resultatregnskapet på lik linje med forbruk av råvarer og lignende. Tildelte frie utslippskvoter (utsatt inntekt) inntektsføres i takt med utklippskostnadene. Hvis tildelte frie utslippskvoter er tilstrekkelig til å dekke foretakets utslipp, vil det ikke være netto kostnad eller netto inntekt i resultatregnskapet. Dersom det er nødvendig å gå til markedet og anskaffe ytterligere kvoter, blir disse kostnadsført til markedsverdi på kjøpstidspunktet. Hvis tildelte utslippskvoter overstiger faktisk forbruk, vil overskuddet bli omsatt i markedet. Gevinsten fra salget presenteres som andre inntekter.

Kontantstrømoppstillingen er utarbeidet etter den indirekte metode. Kontanter og kontantekvivalenter omfatter kontanter, bankinnskudd og andre kortsiktige likvide plasseringer.

#### Note 2 - Salgsinntekter

	2021	2020
<i>Geografisk fordeling</i>		
Norge	8 853	1 160
Resten av Europa	134 538	122 946
	0	0
	<u>143 390</u>	<u>124 105</u>



## NorFraKalk AS

---

### Noter til regnskapet for 2021

#### Note 3 - Balanseposter og transaksjoner med nærstående parter

Selskapet har i løpet av året utbetalt utbytte på totalt kNOK 8 000, likt fordelt mellom eierne.

Selskapet har solgt varer til nærstående for kNOK 48 563 (30 000). Av dette står kNOK 10 497 (1 823) oppført som kundefordring i balansen.

Selskapet har kjøpt varer og tjenester fra nærstående for kNOK 43 025 (25 549). Av dette står kNOK 2 704 (3 737) oppført som leverandørgjeld i balansen.

Selskapets kjøp av utslippsrettigheter for CO2 utgjør kNOK 16 631 av annen kortsiktig gjeld. Denne posten gjøres opp i forbindelse med innmelding av kvoteforbruk Q2 2022.

#### Note 4 - Finansiell risiko og sikringsinstrumenter

Valutarisiko - Selskapet er eksponert mot inntekter i EUR. Selskapet har inngått sikringsinstrumenter som per 31.12.21 hadde en netto negativ verdi på kNOK - 2 872 (-14 629). Det er ikke foretatt avsetning for dette i regnskapet.

Råvarepriserisiko - Selskapet er eksponert mot endringer i råvarepriser, herav hovedsaklig olje og CO2-kvoter.

Renterisiko oppstår på kort og mellomlang sikt som resultat av at deler av selskapets gjeld har flytende rente. Låneporteføljen er per 31.12.21 kun eksponert mot flytende rente.

#### Note 5 - Varer

	2021	2020
Råvarer og innkjøpte halvfabrikater	4 078	6 980
Varer under tilvirkning	265	265
Ferdige egentilvirkede varer	4 962	5 724
Utslippsrettigheter CO2	8 715	8 715
Sum	<u>18 019</u>	<u>21 684</u>

#### Note 6 - Lønnskostnader, antall ansatte, lån til ansatte og godtgjørelse til revisor

Lønnskostnader	2021	2020
Lønninger	11 182	10 424
Arbeidsgiveravgift	1 741	1 506
Pensjonskostnader	882	743
Andre ytelser	229	237
Sum	<u>14 033</u>	<u>12 910</u>

Selskapet har i regnskapsåret sysselsatt totalt 18 personer.

Gjennomsnittlig antall årsverk

18



## NorFraKalk AS

### Noter til regnskapet for 2021

#### Ytelser til ledende personer

	Lønn	Pensjonsutgifter	Andre godtgjørelser
Daglig leder	1 066	0	0

Det er ikke utbetalt honorar til selskapets styre.

#### Lån og sikkerhetsstillelse til ledende ansatte, tillitsvalgte og aksjeeiere mv.

Det er ikke gitt lån eller stilt sikkerhet ovenfor daglig leder, aksjonærer eller andre nærstående parter.

#### Godtgjørelse til revisor er fordelt på følgende:

	2021	2020
Lovpålagt revisjon	110	133
Sum	110	133

### Note 7 - Pensjoner

Selskapet er pliktig til å ha tjenstepensjonsordning etter lov om obligatorisk tjenstepensjon.

Selskapets pensjonsordninger tilfredsstiller kravene i denne lov.

Selskapet har innskuddsbasert pensjonsordninger som omfatter i alt 20 personer.

Resultatført pensjonskostnader i løpet av året er kNOK 544 (378).

### Note 8 - Varige driftsmidler

	Oppstarts- kostnader	Maskiner og inventar	Andre anlegg	Bygninger lignende	Tomter, grunnarb	Totalt
Anskaffelseskost 01.01.	21 261	161 890	29 061	40 811	27 628	280 651
Tilgang kjøpte driftsmidler	0	97	514	0	0	611
<b>Anskaffelseskost 31.12.</b>	<b>21 261</b>	<b>161 987</b>	<b>29 576</b>	<b>40 811</b>	<b>27 628</b>	<b>281 262</b>
Akk.avskrivning 31.12.	-21 261	-108 205	-16 622	-23 539	0	-169 627
<b>Balanseført pr. 31.12.</b>	<b>0</b>	<b>53 782</b>	<b>12 953</b>	<b>17 272</b>	<b>27 628</b>	<b>111 635</b>
Årets avskrivninger	0	-5 649	-2 802	-2 064	0	-10 515
Økonomisk levetid	8	10-25	20	20		
Avskrivningsplan	Lineær	Lineær	Lineær	Lineær		

Det er foretatt en beregning av nåverdi av fremtidige forventede kontantstrømmer som grunnlag for nedskrivningstest av varige driftsmidler. Resultatet underbygger at bokført verdi av varige driftsmidler er reelle.

I analysen er det lagt inn flere resultatreduserende scenario, som bortfall av take or pay-klausul og styrking av EURNOK til 8,5. Drift og salgsaktivitet opprettholdes på et stabilt nivå. Det er gjort sensitivitetsanalyser av ytterligere valutastyrking, samt aktivitetsendringer.



## NorFraKalk AS

---

### Noter til regnskapet for 2021

#### Note 9 - Sammenslåtte poster

	2021	2020
<i>Finansinntekter</i>		
Agiogevinst	4 934	4 914
Annen renteinntekt	0	9
	<u>4 934</u>	<u>4 923</u>
<i>Finanskostnader</i>		
Agiotap	6 415	4 656
Annen rentekostnad	1 104	1 792
Annen finanskostnad	155	105
	<u>7 674</u>	<u>6 553</u>

#### Note 10 - Skatt

<i>Årets skattekostnad fordeler seg på:</i>	2021	2020
Endring utsatt skattefordel	1 508	3 918
Årets totale skattekostnad	<u>1 508</u>	<u>3 918</u>
<i>Beregning av årets skattegrunnlag:</i>	2021	2020
Ordinært resultat før skattekostnad	6 855	17 794
Permanente forskjeller	2	14
Endring i midlertidige forskjeller	4 787	5 430
Alminnelig inntekt	11 644	23 237
Anvendt fremførbart underskudd	-11 644	-23 237
Årets skattegrunnlag	<u>0</u>	<u>0</u>
<i>Oversikt over midlertidige forskjeller</i>	2021	2020
Driftsmidler inkl goodwill	19 257	23 645
Varebeholdning	471	857
Utestående fordringer	0	12
Regnskapsmessige avsetninger, fremtidig vedlikehold mv	-1 457	-1 457
Sum	<u>18 271</u>	<u>23 058</u>
Akkumulert fremførbart underskudd	-55 195	-66 839
Begrensning av rentefradrag til fremføring	-6 339	-6 339
Netto midlertidige forskjeller pr 31.12	<u>-43 263</u>	<u>-50 120</u>
Utsatt skattefordel/Utsatt skatt (22%)	-9 518	-11 026



## NorFraKalk AS

### Noter til regnskapet for 2021

Det er foretatt en beregning av nåverdi av fremtidige forventede kontantstrømmer som grunnlag for nedskrivningstest av utsatt skattefordel. Resultatet underbygger at utsatt skattefordel er bokført i sin helhet. Forutsetningene for analysen er beskrevet i note 8.

#### Note 11 - Egenkapital

	Aksjekapital	Overkurs	Annen egenkapital	Sum
Egenkapital 01.01.	62 000	48 000	4 567	114 567
Årsresultat	0	0	5 346	5 346
Avsatt utbytte	0	0	-8 000	-8 000
Egenkapital 31.12.	62 000	48 000	1 913	111 913

#### Note 12 - Aksjekapital og aksjonærinformasjon

Aksjekapitalen består av:

	Antall	Pålydende	Balanseført
Ordinære aksjer	62 000	1 000	62 000

Alle aksjene har lik stemmerett.  
Aksjenes omsettelighet er begrenset av forkjøpsrett.

Oversikt over aksjonærene i selskapet pr. 31.12:

	Ordinære aksjer	Eierandel	Stemmeandel
Franzefoss Minerals AS	31 000	50 %	50 %
Nordkalk Oy Ab	31 000	50 %	50 %
Sum	62 000	100 %	100 %

#### Note 13 - Garantiansvar

Garantiansvar	2021	2020
Skattetrekksgaranti	750	750
Garanti for ferdigstillelse og etterdrift av deponi	1 500	1 200
Sum garantiansvar	2 250	1 950

Det er etablert bankgaranti for ferdigstillelse og etterdrift av deponiet på Hylla i Inderøy kommune som tilfredsstiller deponiforskriften.  
Garantibeløpet justeres hvert 5. år og ble justert opp til kNOK 1 500 i 2021. Neste justering foretas i 2025.



## NorFraKalk AS

---

### Noter til regnskapet for 2021

#### Note 14 - Langsiktig rentebærende gjeld

Langsiktig gjeld er per 31.12.20 kNOK 46 000 til kredittinstitusjoner.

Lån til kredittinstitusjon følger en profil med kvartalsvise nedbetalinger på kNOK 2 000 hvert kvartal.

Det er finansielle covenants knyttet til banklånet.

Netto rentebærende bankgjeld / EBITDA skal være under 3,5. Oppnådd per 31.12.21 er 1,1.

Egenkapitalandel skal være over 30 %. Oppnådd per 31.12.21 er 60 %.

Banklånet er sikret gjennom garantier på kNOK 100 000 fra hver av eierne, totalt kNOK 200 000, i tillegg til pantesikring i tomt, maskiner, anlegg, varelager og fordringer, ref note 15.

#### Note 15 - Pantstillelser

<i>Pantsikret gjeld</i>	<b>2021</b>	<b>2020</b>
Gjeld til kredittinstitusjoner	46 000	54 000
<i>Sikret i panteobjekt med bokførte verdier:</i>	<b>2021</b>	<b>2020</b>
Anleggsmidler	111 635	121 538
Varelager	18 019	21 684
Kundefordringer	21 948	13 926
Sum	<u>151 602</u>	<u>157 149</u>

#### Note 16 - Bankinnskudd

	<b>2021</b>	<b>2020</b>
Bankinnskudd	24 349	21 531
Sum	<u>24 349</u>	<u>21 531</u>

Selskapet har ingen bundne midler per 31.12.

Det er per årsslutt ikke foretatt trekk på kassekreditt.








# NFK årsregnskap 2021

Final Audit Report

2022-04-05







Created:	2022-03-31
By:	Odd Magne Astrup (odd.magne.berge@kalk.no)
Status:	Signed
Transaction ID:	CBJCHBCAABAA4jskqj5pcUNZffPf4Kly3FaEfBeQHpc

## "NFK årsregnskap 2021" History

-  Document created by Odd Magne Astrup (odd.magne.berge@kalk.no)  
2022-03-31 - 12:59:48 PM GMT- IP address: 176.221.91.124
-  Document emailed to Paul Gustavsson (paul.gustavsson@nordkalk.com) for signature  
2022-03-31 - 1:02:01 PM GMT
-  Email viewed by Paul Gustavsson (paul.gustavsson@nordkalk.com)  
2022-04-01 - 2:55:06 PM GMT- IP address: 193.65.81.129
-  Document e-signed by Paul Gustavsson (paul.gustavsson@nordkalk.com)  
Signature Date: 2022-04-01 - 2:55:31 PM GMT - Time Source: server- IP address: 193.65.81.129
-  Document emailed to Hanne Markussen Eek (hanne.markussen.eek@kalk.no) for signature  
2022-04-01 - 2:55:33 PM GMT
-  Email viewed by Hanne Markussen Eek (hanne.markussen.eek@kalk.no)  
2022-04-01 - 2:56:04 PM GMT- IP address: 176.221.91.124
-  Document e-signed by Hanne Markussen Eek (hanne.markussen.eek@kalk.no)  
Signature Date: 2022-04-01 - 2:56:43 PM GMT - Time Source: server- IP address: 176.221.91.124
-  Document emailed to Marcel Gestranus (marcel.gestranus@nordkalk.com) for signature  
2022-04-01 - 2:56:45 PM GMT
-  Email viewed by Marcel Gestranus (marcel.gestranus@nordkalk.com)  
2022-04-01 - 5:02:16 PM GMT- IP address: 217.213.131.0
-  Document e-signed by Marcel Gestranus (marcel.gestranus@nordkalk.com)  
Signature Date: 2022-04-04 - 9:10:21 AM GMT - Time Source: server- IP address: 193.65.81.129
-  Document emailed to Remi Alexander Krogstad-Havnes (remi.krogstad-havnes@kalk.no) for signature  
2022-04-04 - 9:10:23 AM GMT





-  Email viewed by Remi Alexander Krogstad-Havnes (remi.krogstad-havnes@kalk.no)  
2022-04-04 - 9:39:34 AM GMT- IP address: 95.128.106.193
-  Document e-signed by Remi Alexander Krogstad-Havnes (remi.krogstad-havnes@kalk.no)  
Signature Date: 2022-04-05 - 11:04:55 AM GMT - Time Source: server- IP address: 176.221.91.124
-  Document emailed to Glenn Håkon Bekkeli (glenn.hakon.bekkeli@norfrakalk.no) for signature  
2022-04-05 - 11:04:57 AM GMT
-  Email viewed by Glenn Håkon Bekkeli (glenn.hakon.bekkeli@norfrakalk.no)  
2022-04-05 - 11:26:41 AM GMT- IP address: 176.221.91.124
-  Document e-signed by Glenn Håkon Bekkeli (glenn.hakon.bekkeli@norfrakalk.no)  
Signature Date: 2022-04-05 - 11:27:20 AM GMT - Time Source: server- IP address: 176.221.91.124
-  Agreement completed.  
2022-04-05 - 11:27:20 AM GMT

