



ÅRSREGNSKAPET FOR REGNSKAPSÅRET 2020 - GENERELL INFORMASJON

Enheten

Organisasjonsnummer: 959 564 027
Organisasjonsform: Ansvarlig selskap (ANS)
Foretaksnavn: AUSTADKVARTALET ANS
Forretningsadresse: Sjøgata 6
9008 TROMSØ

Regnskapsår

Årsregnskapets periode: 01.01.2020 - 31.12.2020

Konsern

Morselskap i konsern: Nei

Regnskapsregler

Regler for små foretak benyttet: Ja
Benyttet ved utarbeidelsen av årsregnskapet til selskapet: Regnskapslovens alminnelige regler

Årsregnskapet fastsatt av kompetent organ

Bekreftet av representant for selskapet: Bjørn Agner
Dato for fastsettelse av årsregnskapet: 07.06.2021

Grunnlag for avgivelse

År 2020: Årsregnskapet er elektronisk innlevert
År 2019: Tall er hentet fra elektronisk innlevert årsregnskap fra 2020

Det er ikke krav til at årsregnskapet m.v. som sendes til Regnskapsregisteret er undertegnet. Kontrollen på at dette er utført ligger hos revisor/enhetens øverste organ. Sikkerheten ivaretas ved at innsender har rolle/rettighet for innsending av årsregnskapet via Altinn, og ved at det bekreftes at årsregnskapet er fastsatt av kompetent organ.

Brønnøysundregistrene, 17.06.2022



Resultatregnskap

Beløp i: NOK	Note	2020	2019
RESULTATREGNSKAP			
Inntekter			
Annen driftsinntekt		968 476	987 487
Leieinntekter		22 527 824	24 837 922
Sum inntekter		23 496 300	25 825 409
Kostnader			
Netto varekost		137 370	747 264
Lønnskostnad	5,7	2 687 025	2 829 350
Avskrivning på varige driftsmidler	1	1 890 304	2 943 451
Annen driftskostnad	2	3 702 770	4 671 544
Administrasjonskostnader	5	1 429 654	813 785
Tap på fordringer		-635	660 867
Sum kostnader		9 846 488	12 666 262
Driftsresultat		13 649 811	13 159 148
Finansinntekter og finanskostnader			
Annen renteinntekt		70 018	150 505
Annen finansinntekt		45 419	41 023
Sum finansinntekter		115 437	191 528
Annen rentekostnad		1 149 313	1 288 892
Annen finanskostnad		9 326	8 038
Sum finanskostnader		1 158 639	1 296 930
Netto finans		-1 043 202	-1 105 402
Ordinært resultat før skattekostnad		12 606 609	12 053 746
Ordinært resultat etter skattekostnad		12 606 609	12 053 746
Årsresultat		12 606 609	12 053 746
Årsresultat etter minoritetsinteresser		12 606 609	12 053 746
Overføringer og disponeringer			



Resultatregnskap

Beløp i: NOK	Note	2020	2019
Uttak til eiere		7 140 000	12 350 000
Overføringer annen egenkapital	6	5 466 609	-296 254
Sum overføringer og disponeringer		12 606 609	12 053 746



Balanse

Beløp i: NOK	Note	2020	2019
BALANSE - EIENDELER			
Anleggsmidler			
Immaterielle eiendeler			
Varige driftsmidler			
Bygninger	1,2,3	34 976 684	36 770 988
Tomt	1,2,3	2 728 938	2 728 938
Driftsløsøre, inventar, verktøy, kontorm.	1	80 000	176 000
Sum varige driftsmidler		37 785 622	39 675 926
Finansielle anleggsmidler			
Investeringer i aksjer og andeler		50 000	50 000
Sum finansielle anleggsmidler		50 000	50 000
Sum anleggsmidler		37 835 622	39 725 926
Omløpsmidler			
Varer			
Fordringer			
Kundefordringer		490 048	119 705
Andre fordringer		542 637	346 784
Sum fordringer		1 032 685	466 488
Bankinnskudd, kontanter og lignende			
Bankinnskudd		25 073 394	18 788 080
Sum bankinnskudd, kontanter og lignende		25 073 394	18 788 080
Sum omløpsmidler		26 106 079	19 254 569
SUM EIENDELER		63 941 700	58 980 495

BALANSE - EGENKAPITAL OG GJELD

Egenkapital



Balanse

Beløp i: NOK	Note	2020	2019
Innskutt egenkapital			
Opptjent egenkapital			
Egenkapital 01.01		28 523 454	23 056 844
Sum opptjent egenkapital		28 523 454	23 056 844
Sum egenkapital		28 523 454	23 056 844
Gjeld			
Langsiktig gjeld			
Annen langsiktig gjeld			
Gjeld til kredittinstitusjoner	3	33 100 000	33 625 000
Sum annen langsiktig gjeld		33 100 000	33 625 000
Sum langsiktig gjeld		33 100 000	33 625 000
Kortsiktig gjeld			
Leverandørgjeld		1 019 707	966 896
Skyldig offentlige avgifter		10 908	116 744
Påløpte pantegjeldsrenter	3	141 000	141 000
Annen kortsiktig gjeld		1 146 632	1 074 010
Sum kortsiktig gjeld		2 318 247	2 298 651
Sum gjeld		35 418 247	35 923 651
SUM EGENKAPITAL OG GJELD		63 941 700	58 980 495



Brønnøysundregistrene

ÅRSREGNSKAP FOR REGNSKAPSÅRET 2020 - GENERELL INFORMASJON

Journalnummer: 2021 798443

Enheten

Organisasjonsnummer: 959 564 027
Organisasjonsform: Ansvarlig selskap (ANS)
Foretaksnavn: AUSTADKVARTALET ANS
Forretningsadresse: Sjøgata 6
9008 TROMSØ

Regnskapsår

Årsregnskapets periode: 01.01.2020 - 31.12.2020

Konsern

Morselskap i konsern: Nei

Regnskapsregler

Regler for små foretak benyttet: Ja
Benyttet ved utarbeidelsen av
årsregnskapet til selskapet: Regnskapslovens alminnelige regler

Årsregnskapet fastsatt av kompetent organ

Bekreftet av representant for selskapet: Bjørn Agner
Dato for fastsettelse av årsregnskapet: 07.06.2021

Grunnlag for avgivelse

År 2020: Årsregnskap er elektronisk innlevert.
År 2019: Tall er hentet fra elektronisk innlevert årsregnskap fra 2020.

Det er ikke krav til at årsregnskapet m.v. som sendes til Regnskapsregisteret er undertegnet. Kontrollen på at dette er utført ligger hos revisor/enhetens øverste organ. Sikkerheten ivaretas ved at innsender har rolle/rettighet for innsending av årsregnskapet via Altinn, og ved at det bekreftes at årsregnskapet er fastsatt av kompetent organ.

Brønnøysundregistrene, 11.10.2021



Organisasjonsnr: 959 564 027
AUSTADKVARTALET ANS

RESULTATREGNSKAP

Beløp i: NOK	Note	2020	2019
RESULTATREGNSKAP			
Inntekter			
Annen driftsinntekt		968 476	987 487
Leieinntekter		22 527 824	24 837 922
Sum inntekter		23 496 300	25 825 409
Kostnader			
Netto varekost		137 370	747 264
Lønnskostnad	5,7	2 687 025	2 829 350
Avskrivning på varige driftsmidler	1	1 890 304	2 943 451
Annen driftskostnad	2	3 702 770	4 671 544
Administrasjonskostnader	5	1 429 654	813 785
Tap på fordringer		-635	660 867
Sum kostnader		9 846 488	12 666 262
Driftsresultat		13 649 811	13 159 148
Finansinntekter og finanskostnader			
Annen renteinntekt		70 018	150 505
Annen finansinntekt		45 419	41 023
Sum finansinntekter		115 437	191 528
Annen rentekostnad		1 149 313	1 288 892
Annen finanskostnad		9 326	8 038
Sum finanskostnader		1 158 639	1 296 930
Netto finans		-1 043 202	-1 105 402
Ordinært resultat før skattekostnad		12 606 609	12 053 746
Ordinært resultat etter skattekostnad		12 606 609	12 053 746
Årsresultat		12 606 609	12 053 746
Årsresultat etter minoritetsinteresser		12 606 609	12 053 746
Overføringer og disponeringer			
Uttak til eiere		7 140 000	12 350 000
Overføringer annen egenkapital	6	5 466 609	-296 254
Sum overføringer og disponeringer		12 606 609	12 053 746



Gjeld		
Langsiktig gjeld		
Annen langsiktig gjeld		
Gjeld til		
kredittinstitusjoner	3	33 100 000
Sum annen langsiktig gjeld		33 625 000
Sum langsiktig gjeld		33 625 000
Kortsiktig gjeld		
Leverandørgjeld		1 019 707
Skyldig offentlige avgifter		10 908
Påløpte pantegjeldsrenter	3	141 000
Annen kortsiktig gjeld		1 146 632
Sum kortsiktig gjeld		2 298 651
Sum gjeld		35 418 247
SUM EGENKAPITAL OG GJELD		63 941 700



Organisasjonsnr: 959 564 027
AUSTADKVARTALET ANS

NOTEOPPLYSNINGER - SELSKAP - alle poster oppgitt i hele tall

Ytelser til daglig leder

<u>Ytelser</u>	<u>Lønn</u>	<u>Pensj.forpl.</u>	<u>Andre godtgj.</u>
	696005.00		

Note

Antall årsverk i regnskapsåret

Virksomheten har hatt følgende antall årsverk:
0.00

Note

Lån og sikkerhetsstillelse til ledende personer og aksjeeiere

Er det gitt lån eller sikkerhetsstillelse til ledende personer: Nei



**Årsregnskap 2020
for
Austadkvartalet ANS**

Organisasjonsnr. 959564027



Austadkvartalet ANS

Resultatregnskap

	Note	2020	2019
DRIFTSINNEKTER OG DRIFTSKOSTNADER			
Driftsinntekter			
Annen driftsinntekt		968 476	987 487
Leieinntekter		22 527 824	24 837 922
Sum driftsinntekter		23 496 300	25 825 409
Driftskostnader			
Netto varekost		137 370	747 284
Lønnskostnad	5,7	2 887 025	2 629 350
Avskrivning på varige driftsmidler	1	1 890 304	2 943 451
Annen driftskostnad	2	3 702 770	4 671 544
Administrasjonskostnader	5	1 429 654	813 785
Tap på fordringer		-635	660 867
Sum driftskostnader		9 846 488	12 666 262
DRIFTSRESULTAT		13 649 811	13 159 148
FINANSINNEKTER OG FINANSKOSTNADER			
Finansinntekter			
Annen renteinntekt		70 018	150 505
Annen finansinntekt		45 419	41 023
Sum finansinntekter		115 437	191 528
Finanskostnader			
Pantegjeldsrenter		1 149 313	1 288 892
Annen finanskostnad		9 326	8 038
Sum finanskostnader		1 158 639	1 296 930
NETTO FINANSPOSTER		-1 043 202	-1 105 402
ÅRSRESULTAT		12 606 609	12 053 746
OVERFØRINGER			
Uttak til eiere		7 140 000	12 350 000
Overføringer annen egenkapital	6	5 466 609	-296 254
OVERFØRINGER OG DISPONERINGER		12 606 609	12 053 746

Årsregnskap for Austadkvartalet ANS

Organisasjonsnr. 959564027



Austadkvartalet ANS

Balanse pr. 31.12.2020

	Note	31.12.2020	31.12.2019
EIENDELER			
Anleggsmidler			
Varige driftsmidler			
Bygninger	1,2,3	34 976 684	36 770 988
Driftsløsøre, inventar, verkøyt, kontorm.	1	80 000	176 000
Tomt	1,2,3	2 728 938	2 728 938
Investeringer i aksjer og andeler		50 000	50 000
Sum anleggsmidler		37 835 622	39 725 926
Omløpsmidler			
Kundefordringer		490 048	119 705
Andre fordringer		542 637	346 784
Bankinnskudd		25 073 394	18 788 080
Sum omløpsmidler		26 106 079	19 254 569
SUM EIENDELER		63 941 700	58 980 495
EGENKAPITAL OG GJELD			
Egenkapital			
Egenkapital 01.01		28 523 454	23 056 844
Sum egenkapital		28 523 454	23 056 844
Gjeld			
Annen langsiktig gjeld			
Gjeld til kredittinstitusjoner	3	33 100 000	33 625 000
Sum annen langsiktig gjeld		33 100 000	33 625 000
Kortsiktig gjeld			
Leverandørgjeld		1 019 707	966 896
Skyldig offentlige avgifter		10 908	116 744
Påløpte pantegjeldsrenter	3	141 000	141 000
Annen kortsiktig gjeld		1 146 632	1 074 010
Sum kortsiktig gjeld		2 318 247	2 298 651
SUM EGENKAPITAL OG GJELD		63 941 700	58 980 495

Tromsø, den 27.05.2021
I styret for Austadkvartalet ANS

Bjørn Agner
(Sign)

Ivar Bækken Austad
(Sign)

Nicholas Kristian Austad
(Sign)



REVICOM

Til selskapsmøtet i
Austadkvartalet ANS

UAVHENGIG REVISORS BERETNING

Uttalelse om revisjonen av årsregnskapet

Konklusjon

Vi har revidert Austadkvartalet ANS' årsregnskap som viser et overskudd på kr 12 606 609. Årsregnskapet består av balanse per 31. desember 2020, resultatregnskap for regnskapsåret avsluttet per denne datoen og noter til årsregnskapet, herunder et sammendrag av viktige regnskapsprinsipper. Etter vår mening er det medfølgende årsregnskapet avgitt i samsvar med lov og forskrifter og gir et rettviseende bilde av selskapets finansielle stilling per 31. desember 2020, og av dets resultater for regnskapsåret avsluttet per denne datoen i samsvar med regnskapslovens regler og god regnskapsskikk i Norge.

Grunnlag for konklusjonen

Vi har gjennomført revisjonen i samsvar med lov, forskrift og god revisjonsskikk i Norge, herunder de internasjonale revisjonsstandardene (ISA-ene). Våre oppgaver og plikter i henhold til disse standardene er beskrevet i *Revisors oppgaver og plikter ved revisjon av årsregnskapet*. Vi er uavhengige av selskapet slik det kreves i lov og forskrift, og har overholdt våre øvrige etiske forpliktelser i samsvar med disse kravene. Etter vår oppfatning er innhentet revisjonsbevis tilstrekkelig og hensiktsmessig som grunnlag for vår konklusjon.

Styrets og daglig leders ansvar for årsregnskapet

Styret (ledelsen) er ansvarlig for å utarbeide årsregnskapet i samsvar med lov og forskrifter, herunder for at det gir et rettviseende bilde i samsvar med regnskapslovens regler og god regnskapsskikk i Norge. Ledelsen er også ansvarlig for slik intern kontroll som den finner nødvendig for å kunne utarbeide et årsregnskap som ikke inneholder vesentlig feilinformasjon, verken som følge av misligheter eller utilsiktede feil.

Ved utarbeidelsen av årsregnskapet må ledelsen ta standpunkt til selskapets evne til fortsatt drift og opplyse om forhold av betydning for fortsatt drift. Forutsetningen om fortsatt drift skal legges til grunn for årsregnskapet så lenge det ikke er sannsynlig at virksomheten vil bli avvirket.

Revicom AS
Org.nr. 921 158 742 MVA
Kto.nr. 1506.10.47759

Kontorer: Tromsø, Sortland, Myre

Adresse:
Stakkevollveien 35
9010 Tromsø

Telefon:
76 11 02 00

E-post:
post@revicom.no

Web:
www.revicom.no



REVICOM

Revisors oppgaver og plikter ved revisjonen av årsregnskapet

Vårt mål er å oppnå betryggende sikkerhet for at årsregnskapet som helhet ikke inneholder vesentlig feilinformasjon, verken som følge av misligheter eller utilsiktede feil, og å avgi en revisjonsberetning som inneholder vår konklusjon. Betryggende sikkerhet er en høy grad av sikkerhet, men ingen garanti for at en revisjon utført i samsvar med lov, forskrift og god revisjonsskikk i Norge, herunder ISA-ene, alltid vil avdekke vesentlig feilinformasjon som eksisterer. Feilinformasjon kan oppstå som følge av misligheter eller utilsiktede feil. Feilinformasjon blir vurdert som vesentlig dersom den enkeltvis eller samlet med rimelighet kan forventes å påvirke økonomiske beslutninger som brukerne foretar basert på årsregnskapet.

Det henvises til <https://revisorforeningen.no/revisjonsberetninger> som inneholder en beskrivelse av revisors oppgaver og plikter.

Uttalelse om øvrige lovmessige krav

Konklusjon om registrering og dokumentasjon

Basert på vår revisjon av årsregnskapet som beskrevet ovenfor, og kontrollhandlinger vi har funnet nødvendig i henhold til internasjonal standard for attestasjonsoppdrag (ISAE) 3000 «Attestasjonsoppdrag som ikke er revisjon eller forenklet revisorkontroll av historisk finansiell informasjon», mener vi at ledelsen har oppfylt sin plikt til å sørge for ordentlig og oversiktlig registrering og dokumentasjon av selskapets regnskapsopplysninger i samsvar med lov og god bokføringsskikk i Norge.

Tromsø, 7. juni 2021

REVICOM AS

Hallgeir Hemmingsen
statsautorisert revisor

Revicom AS
Org.nr. 921 158 742 MVA
Kto.nr. 1506.10.47759

Kontorer: Tromsø, Sortland, Myre


Adresse:
Stakkevollveien 35
9010 Tromsø


Telefon:
76 11 02 00


E-post:
post@revicom.no

Web:
www.revicom.no



 Legally signed by
Bjørn Agner
03.06.2021

 Legally signed by
Nicholas Kristian Austad
03.06.2021

 Legally signed by
Ivar Bækken Austad
07.06.2021

**Årsregnskap 2020
for
Austadkvartalet ANS**

Organisasjonsnr. 959564027



Austadkvartalet ANS

Legally signed by
Bjørn Agner
03.06.2021

Legally signed by
Nicholas Kristian Austad
03.06.2021

Legally signed by
Ivar Bækken Austad
07.06.2021

Resultatregnskap

	Note	2020	2019
DRIFTSINNTEKTER OG DRIFTSKOSTNADER			
Driftsinntekter			
Annen driftsinntekt		968 476	987 487
Leieinntekter		22 527 824	24 837 922
Sum driftsinntekter		23 496 300	25 825 409
Driftskostnader			
Netto varekost		137 370	747 264
Lønnskostnad	5,7	2 687 025	2 829 350
Avskrivning på varige driftsmidler	1	1 890 304	2 943 451
Annen driftskostnad	2	3 702 770	4 671 544
Administrasjonskostnader	5	1 429 654	813 785
Tap på fordringer		-635	660 867
Sum driftskostnader		9 846 488	12 666 262
DRIFTSRESULTAT		13 649 811	13 159 148
FINANSINNTEKTER OG FINANSKOSTNADER			
Finansinntekter			
Annen renteinntekt		70 018	150 505
Annen finansinntekt		45 419	41 023
Sum finansinntekter		115 437	191 528
Finanskostnader			
Pantegjeldsrenter		1 149 313	1 288 892
Annen finanskostnad		9 326	8 038
Sum finanskostnader		1 158 639	1 296 930
NETTO FINANSPOSTER		-1 043 202	-1 105 402
ÅRSRESULTAT		12 606 609	12 053 746
OVERFØRINGER			
Uttak til eiere		7 140 000	12 350 000
Overføringer annen egenkapital	6	5 466 609	-296 254
OVERFØRINGER OG DISPONERINGER		12 606 609	12 053 746

Årsregnskap for Austadkvartalet ANS

Organisasjonsnr. 959564027



Austadkvartalet ANS

Legally signed by
Bjørn Agner
03.06.2021

Legally signed by
Nicholas Kristian Austad
03.06.2021

Legally signed by
Ivar Bækken Austad
07.06.2021

Balanse pr. 31.12.2020

	Note	31.12.2020	31.12.2019
EIENDELER			
Anleggsmidler			
Varige driftsmidler			
Bygninger	1,2,3	34 976 684	36 770 988
Driftsløsøre, inventar, verktøy, kontorm.	1	80 000	176 000
Tomt	1,2,3	2 728 938	2 728 938
Investeringer i aksjer og andeler		50 000	50 000
Sum anleggsmidler		37 835 622	39 725 926
Omløpsmidler			
Kundefordringer		490 048	119 705
Andre fordringer		542 637	346 784
Bankinnskudd		25 073 394	18 788 080
Sum omløpsmidler		26 106 079	19 254 569
SUM EIENDELER		63 941 700	58 980 495
EGENKAPITAL OG GJELD			
Egenkapital			
Egenkapital 01.01		28 523 454	23 056 844
Sum egenkapital		28 523 454	23 056 844
Gjeld			
Annen langsiktig gjeld			
Gjeld til kredittinstitusjoner	3	33 100 000	33 625 000
Sum annen langsiktig gjeld		33 100 000	33 625 000
Kortsiktig gjeld			
Leverandørgjeld		1 019 707	966 896
Skyldig offentlige avgifter		10 908	116 744
Påløpte pantegjeldsrenter	3	141 000	141 000
Annen kortsiktig gjeld		1 146 632	1 074 010
Sum kortsiktig gjeld		2 318 247	2 298 651
SUM EGENKAPITAL OG GJELD		63 941 700	58 980 495

Tromsø, den 27.05.2021
I styret for Austadkvartalet ANS

Bjørn Agner
(Sign)

Ivar Bækken Austad
(Sign)

Nicholas Kristian Austad
(Sign)



Austadkvartalet ANS

Org.nr. 959 564 027 MVA

Noter til regnskapet for 2020

(Beløp i hele tusen kr)

Regnskapsprinsipper

Inntekts- og kostnadsføringsprinsipp

Leieinntekten inntektsføres på opptjeningsstidspunktet. Kostnadene følger alminnelige periodiseringsprinsipper. Differansen mellom avregnede felleskostnader og innbetalt a-konto er klassifisert som kortsiktig fordring/gjeld.

Omløpsmidler/anleggsmidler

Anleggsmidler er eiendeler som er bestemt til varig eie eller bruk for selskapet. Disse avskrives etter en fornuftig avskrivningsplan, og nedskrives til virkelig verdi ved eventuelle verdifall som ikke anses å være forbigående. Andre eiendeler er klassifisert som omløpsmidler, og er bokført til det laveste av anskaffelseskost og virkelig verdi.

Vedlikehold og investeringer

Utbedringer/endringer av lokaler ved inngåelse av leiekontrakter aktiveres og avskrives over leiekontraktens varighet. Løpende vedlikehold kostnadsføres direkte, mens endringer/oppgraderinger av varig verdi aktiveres og avskrives sammen med byggene.

Note 1 - Anleggsmidler

	Bygg	Tomter	Driftsløsøre	Sum
Anskaffelseskost 01.01.	76 016	2 729	338	79 083
Årets tilgang				-
Årets avgang				-
Anskaffelseskost 31.12.	76 016	2 729	338	79 083
Akk.ord.avskr. Pr. 31.12.	41 039		258	41 297
Bokført verdi 31.12.	34 977	2 729	80	37 785
Årets ordinære avskrivninger	1 794		96	1 890

Note 2 - Investeringer og vedlikehold siste 5 år

År	Bygg	Tomt	Leietak.tilpasn.	Vedlikehold
2016	2 473			4 123
2017	2 520			9 043
2018	1 320			4 086
2019				1 968
2020				2 940
Sum	6 313	-	-	22 160

Note 3 - Pantstillelser

Av selskapet gjeld er sikret ved pant:	2020	2019
Langsiktig gjeld	33 100	33 625
Påløpne rentekostnader	141	141
Totalt	33 241	33 766
Bokført verdi eiendeler stillet som sikkerhet:		
Eiendom	11 514	11 632
Tomter	832	832
Totalt	12 346	12 464



Note 4 - Skatter

Spesifikasjon forskjeller mellom regnskapsmessig og skattemessig resultat:	2020	2019
Regnskapsmessig resultat	12 606	12 054
Endring midlertidige forskjeller	- 228	904
Permanente forskjeller		-
Skattemessig resultat	<u>12 378</u>	<u>12 958</u>

Spesifikasjon midlertidige forskjeller mellom regnskapsmessige og skattemessige verdier pr. 31.12.

	Endring	2020	2019
Bokført verdi driftsmidler 31.12.	1 891	37 785	39 676
Skattemessig verdi driftsmidler 31.12.	2 182	36 380	38 562
Midlertidige forskjeller 31.12.	- 291	<u>1 405</u>	<u>1 114</u>

Note 5 - Godtgjørelser (Hele kroner)

Kostnadsført godtgjørelse til styret utgjør kr. 666 000,- inklusive honorar for annen bistand. Honoraret til revisor er kostnadsført med kr. 76 204 hvorav kr. 9 204 for annen bistand. Lønn og annen godtgjørelse til daglig leder kr. 696 005.

Note 6 - Deltakere i selskapet

	Eierandel
C - BY - C AS	20,00
Billen AS	13,33
Kabita AS	20,00
Grønnporten AS	13,33
Haugstua 1 AS	20,00
Inni Hus og Hytter AS	<u>13,33</u>
	<u>100,00</u>

Spesifikasjon av egenkapitalbevegelsene:

Bokført egenkapital pr. 1.1.	23 057
Årets overskudd	12 606
Utdeling til deltakerne	- 7 140
Bokført egenkapital pr. 31.12.	<u>28 523</u>

Note 7 - Spesifikasjon av lønnskostnader

	2020	2019
Lønn	1 813	1 801
Styrehonorar	666	765
Arbeidsgiveravgift	141	203
Pensjonskostnader	31	31
Annen lønnsrelatert ytelse	36	30
Sum	<u>2 687</u>	<u>2 830</u>

Selskapet har i regnskapsåret sysselsatt 2,5 årsverk.
Foretaket har tjenestepensjonsordning etter lov om obligatorisk tjenestepensjon.